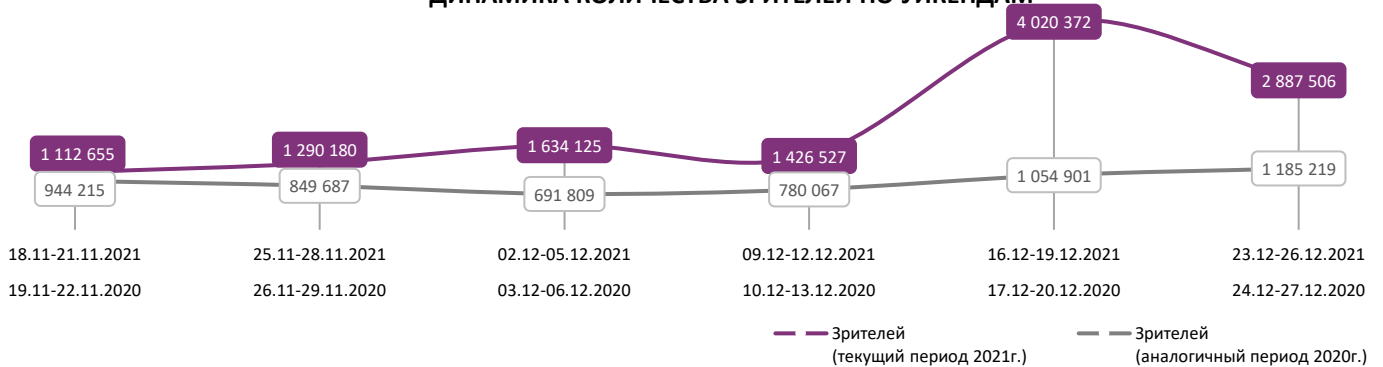
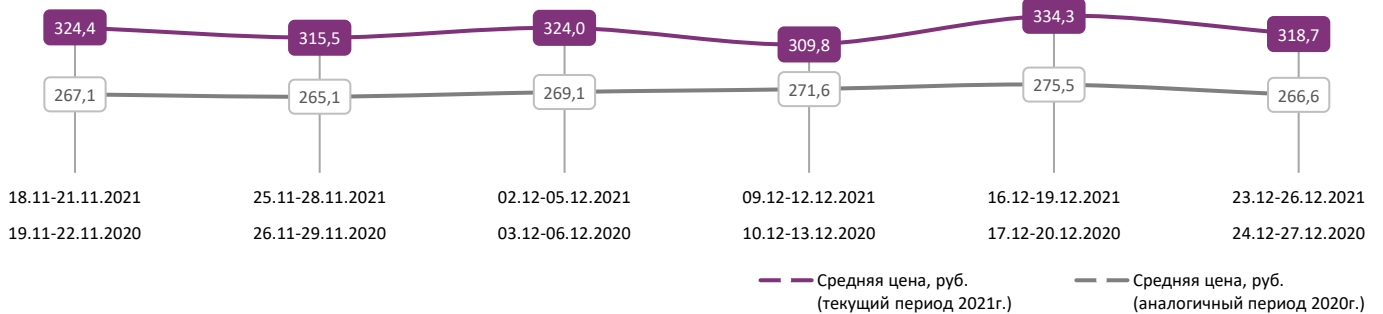
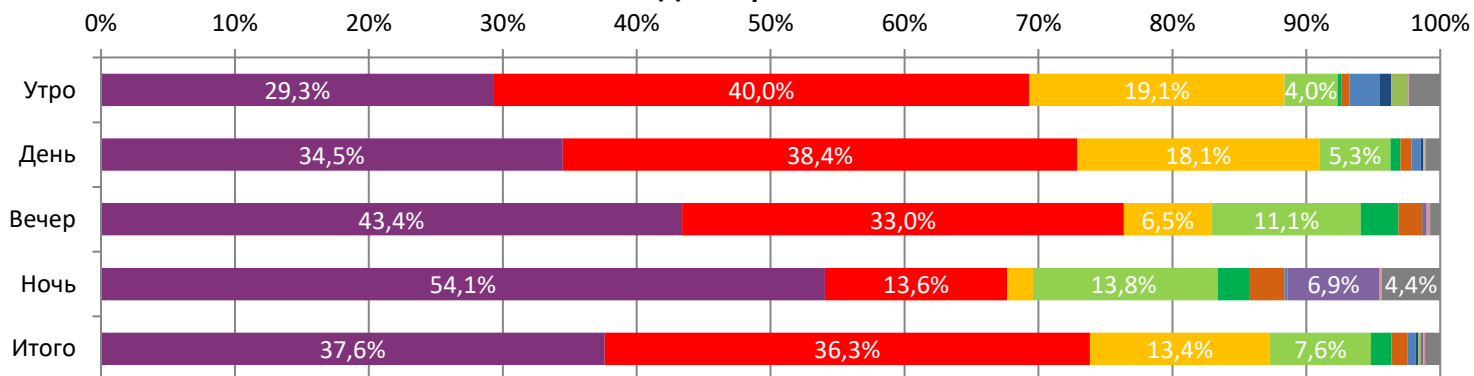
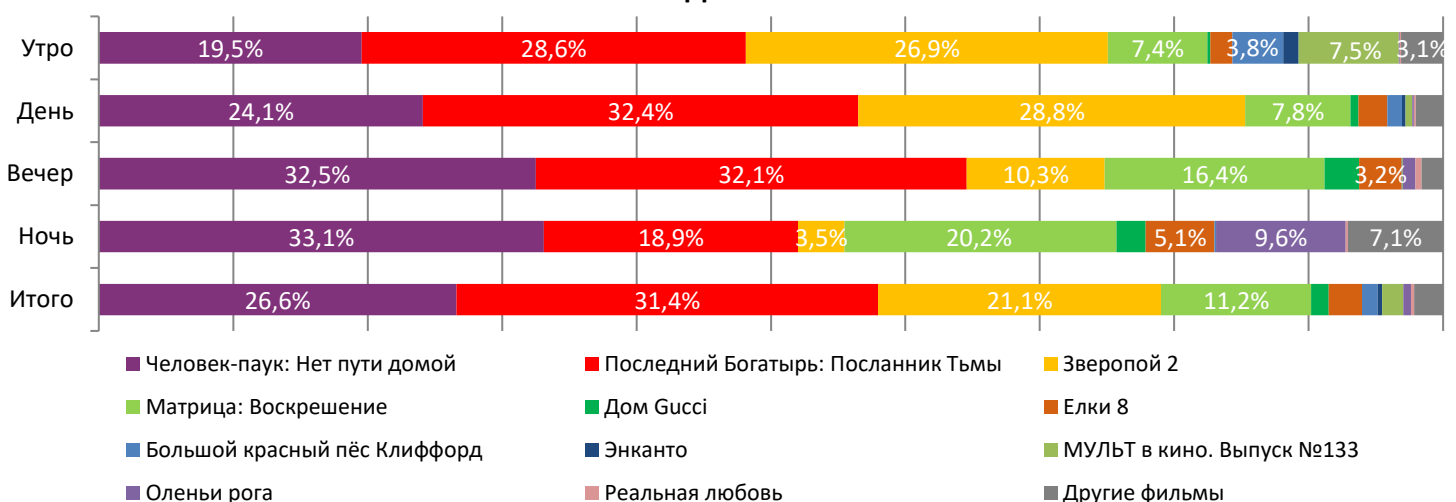


ДИНАМИКА КОЛИЧЕСТВА ЗРИТЕЛЕЙ ПО УИКЕНДАМ

ДИНАМИКА СРЕДНЕЙ ЦЕНЫ БИЛЕТА ПО УИКЕНДАМ

Доля зрителей

Доля сеансов


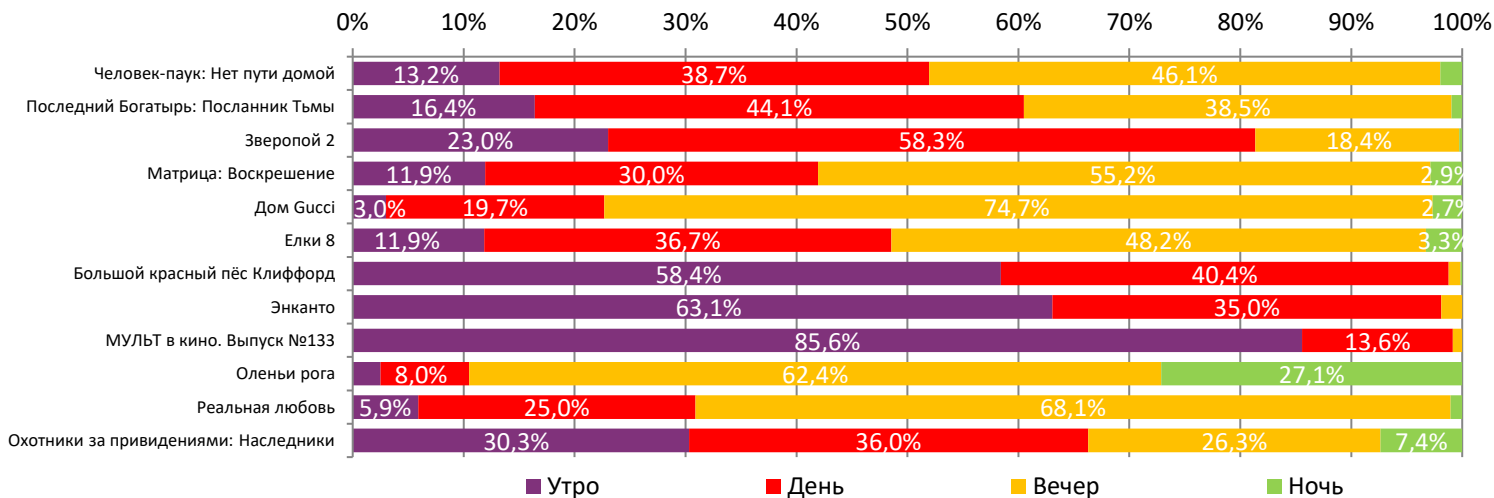
Временные интервалы по времени начала сеанса считаются следующим образом: «Утро» - с 06:00 до 11:59, «День» - с 12:00 по 17:59, «Вечер» - с 18:00 по 23:59, «Ночь» - с 00:00 по 05:59.

Доля зрителей отдельного фильма рассчитывается как соотношение количества проданных билетов на сеансы фильма в указанный период к количеству проданных билетов на все сеансы фильмов, демонстрируемых в аналогичный временной промежуток.

Доля сеансов отдельного релиза рассчитывается как соотношение количества состоявшихся сеансов фильма в указанный период к количеству состоявшихся сеансов всех фильмов, демонстрируемых в аналогичный временной промежуток.

Основные показатели кинопроката

№	Название фильма	№ ПУ	Дата релиза	Неделя проката	Возрастное ограничение	Прокатчик	За период с 23.12 по 26.12.2021						Всего			
							Наработка на сеанс по зрителям	Зрители	Изменение, %	Сборы, руб.	Изменение, %	Сеансы	Средняя цена билета	Зрители	Сборы, руб.	Сеансы
1	Человек-паук: Нет пути домой	121045321	15.12.2021	2	12+	SPPR	36	1 085 690	-59,3%	372 928 774	-58,6%	30 081	343,5	5 309 384	1 753 540 502	116 587
2	Последний Богатырь: Посланник Тьмы	111032621	23.12.2021	1	6+	WDS	30	1 046 856	-	305 271 189	-	35 470	291,6	1 047 634	305 535 728	35 491
3	Зверопой 2	124007021	23.12.2021 (превью с 18.12)	1	6+	UPI	16	387 320	-	111 998 244	-	23 817	289,2	505 613	148 453 048	26 732
4	Матрица: Воскрешение	121045121	16.12.2021	2	16+	UPI	17	218 109	-72,6%	85 588 638	-70,2%	12 635	392,4	1 202 565	431 450 327	59 904
5	Дом Гусси	121043121	02.12.2021	4	18+	UPI	30	44 505	-52,3%	17 771 060	-47,4%	1 468	399,3	1 387 206	515 347 564	58 452
6	Елки 8	111032321	16.12.2021	2	6+	MG	12	34 901	-51,8%	10 089 558	-51,1%	2 810	289,1	132 514	36 855 728	10 995
7	Большой красный пёс Клиффорд	121042021	09.12.2021 (превью с 04.12)	3	6+	CPP	13	17 233	-84,4%	3 859 877	-85,0%	1 318	224,0	551 962	134 574 078	38 778
8	Энканто	124006821	25.11.2021	5	6+	WDS	15	5 696	-89,0%	1 330 940	-89,2%	371	233,7	1 174 057	308 084 254	87 955
9	МУЛЬТ в кино. Выпуск №133	114002521	04.12.2021	4	0+	MVK	3	5 593	-23,6%	538 446	-34,5%	1 775	96,3	35 310	3 684 690	12 243
10	Оленьи рога	121045221	16.12.2021	2	18+	WDS	8	5 180	-68,6%	1 485 979	-72,7%	638	286,9	30 782	9 184 366	3 901
11	Реальная любовь	121045621	23.12.2021	1	16+	PNR	13	3 880	-	1 473 986	-	288	379,9	4 903	1 844 689	322
12	Охотники за привидениями: Наследники	121039321	02.12.2021 (превью с 27.11)	4	12+	SPPR	8	2 957	-90,2%	731 795	-90,4%	353	247,5	808 442	245 469 785	65 460
Итого:							2 857 920	-28,2%	913 068 485	-31,6%	111 024					
Доля ТОП-12 в совокупных показателях периода:							99,0%		99,2%		98,2%					

Распределение сеансов фильмов ТОП-12 по времени показа

ТОП-12 по наработке на сеанс

№	Название фильма	Количество сеансов	Наработка, зрителей	В % от средней наработки на сеанс
1	Человек-паук: Нет пути домой	30 081	36	141,4%
2	Французский вестник. Приложение к газете "Либерти. Канзас ивнинг сан"	90	31	123,1%
3	Дом Гусси	1 468	30	118,7%
4	Последний Богатырь: Посланник Тьмы	35 470	30	115,6%
5	Матрица: Воскрешение	12 635	17	67,6%
6	Зверопой 2	23 817	16	63,7%
7	Энканто	371	15	60,1%
8	Реальная любовь	288	13	52,8%
9	Щенячий патруль: Улётная помощь	112	13	51,3%
10	Большой красный пёс Клиффорд	1 318	13	51,2%
11	Елки 8	2 810	12	48,6%
12	Вестсайдская история	156	9	33,4%

26 – средняя наработка на сеанс (зрителей на сеанс) в отчетном периоде.

Число залов	Средняя цена билета, руб
1	212,9
2	262,8
3-4	304,7
5-6	312,0
7-8	330,7
9-11	363,4
12-24	537,9
Среднее за период	318,7

Число залов	Сеансов за период	% от итога
1	16 761	15%
2	11 192	10%
3-4	19 609	17%
5-6	22 906	20%
7-8	24 009	21%
9-11	14 434	13%
12-24	4 187	4%
Общий итог	113 098	100%

Число залов	Средняя наработка (зрителей на сеанс)
1	18
2	22
3-4	24
5-6	26
7-8	30
9-11	29
12-24	31
Среднее за период	26

Число залов	Средняя заполняемость зала, %
1	11,4%
2	19,8%
3-4	23,0%
5-6	24,1%
7-8	23,9%
9-11	23,0%
12-24	20,7%
Среднее за период	21,3%

Лучшее репертуарное планирование в зависимости от количества залов

Категория: 12-24 зала	Кол-во сеансов	Доля сеансов	Доля кассовых сборов
Человек-паук: Нет пути домой	119	32,9%	43,9%
Матрица: Воскрешение	62	17,1%	18,7%
Последний Богатырь: Посланник Тьмы	71	19,6%	16,4%
Зверопой 2	57	15,7%	12,2%
Дом Гисси	16	4,4%	4,8%
Французский вестник. Приложение к газете "Либерти. Канзас ивнинг сан"	4	1,1%	1,2%
Энканто	8	2,2%	1,0%
Реальная любовь	4	1,1%	0,6%
Большой красный пёс Клиффорд	5	1,4%	0,5%
Оленьи рога	4	1,1%	0,3%
Вестсайдская история	3	0,8%	0,2%
Охотники за привидениями: Наследники	4	1,1%	0,2%
Морозко	3	0,8%	0,0%
Остров Бергмана	2	0,6%	0,0%
Итого	362	100,0%	100,0%
Категория: 9-11 залов	Кол-во сеансов	Доля сеансов	Доля кассовых сборов
Человек-паук: Нет пути домой	82	30,8%	55,2%
Последний Богатырь: Посланник Тьмы	64	24,1%	18,6%
Матрица: Воскрешение	47	17,7%	13,1%
Зверопой 2	56	21,1%	11,3%
Дом Гисси	5	1,9%	1,1%
Оленьи рога	4	1,5%	0,4%
Большой красный пёс Клиффорд	3	1,1%	0,2%
МУЛЬТ в кино. Выпуск №133	4	1,5%	0,1%
Вестсайдская история	1	0,4%	0,0%
Итого	266	100,0%	100,0%
Категория: 7-8 залов	Кол-во сеансов	Доля сеансов	Доля кассовых сборов
Человек-паук: Нет пути домой	62	35,6%	52,7%
Последний Богатырь: Посланник Тьмы	47	27,0%	22,3%
Зверопой 2	35	20,1%	12,4%
Матрица: Воскрешение	18	10,3%	9,1%
Дом Гисси	6	3,4%	2,9%
Большой красный пёс Клиффорд	2	1,1%	0,4%
Щенячий патруль: Улётная помощь	3	1,7%	0,2%
Оленьи рога	1	0,6%	0,1%
Итого	174	100,0%	100,0%
Категория: 5-6 залов	Кол-во сеансов	Доля сеансов	Доля кассовых сборов
Человек-паук: Нет пути домой	43	34,4%	54,0%
Матрица: Воскрешение	16	12,8%	19,8%
Последний Богатырь: Посланник Тьмы	35	28,0%	18,8%
Зверопой 2	26	20,8%	6,8%
На глубине морской 3D.	1	0,8%	0,3%
Большой красный пёс Клиффорд	4	3,2%	0,2%
Итого	125	100,0%	100,0%



ФОНД
КИНО

УИКЕНД №52
23.12 – 26.12.2021



ЕДИНАЯ
АВТОМАТИЗИРОВАННАЯ
ИНФОРМАЦИОННАЯ
СИСТЕМА

Категория: 3-4 зала	Кол-во сеансов	Доля сеансов	Доля кассовых сборов
Человек-паук: Нет пути домой	30	37,5%	62,1%
Зверопой 2	20	25,0%	15,9%
Последний Богатырь: Посланник Тьмы	20	25,0%	13,0%
Матрица: Воскрешение	10	12,5%	9,0%
Итого	80	100,0%	100,0%
Категория: 2 зала	Кол-во сеансов	Доля сеансов	Доля кассовых сборов
Человек-паук: Нет пути домой	12	25,5%	60,0%
Зверопой 2	12	25,5%	19,2%
Последний Богатырь: Посланник Тьмы	15	31,9%	13,8%
Матрица: Воскрешение	8	17,0%	7,0%
Итого	47	100,0%	100,0%
Категория: 1 зал	Кол-во сеансов	Доля сеансов	Доля кассовых сборов
Последний Богатырь: Посланник Тьмы	8	29,6%	46,1%
Человек-паук: Нет пути домой	8	29,6%	40,6%
Зверопой 2	7	25,9%	7,0%
Матрица: Воскрешение	4	14,8%	6,2%
Итого	27	100,0%	100,0%