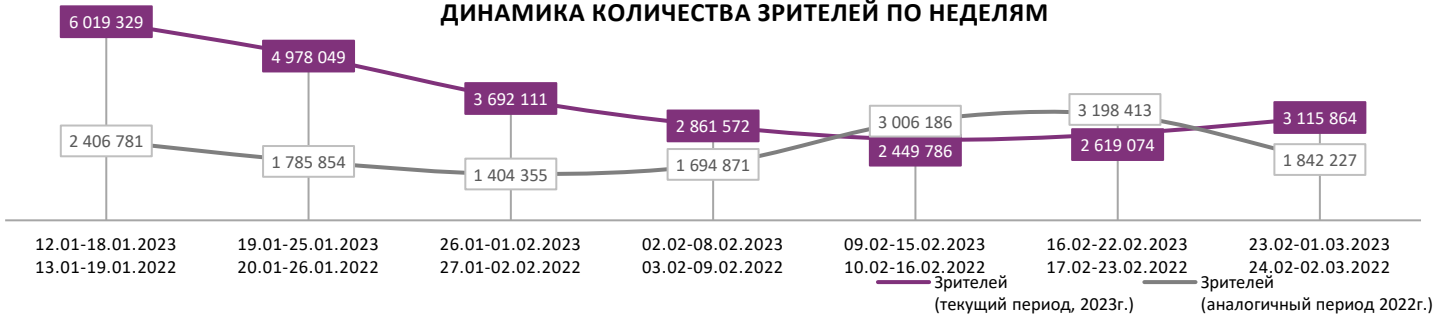
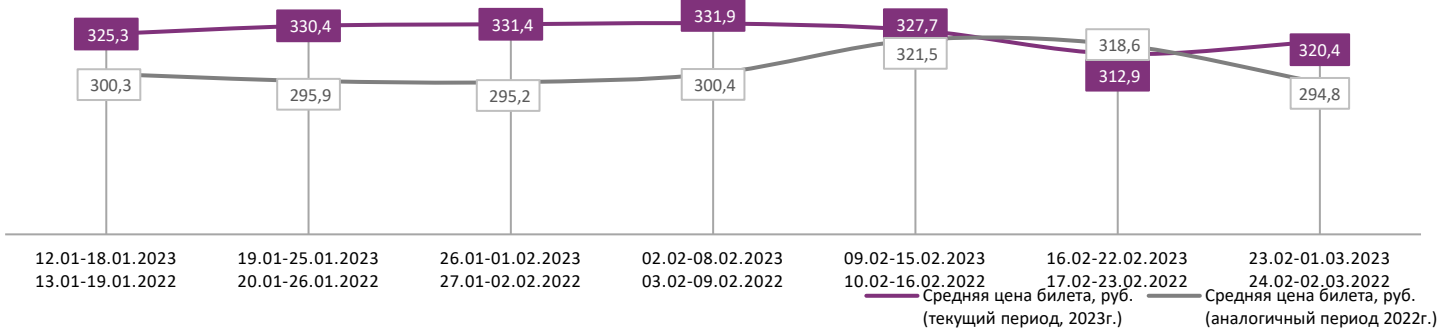
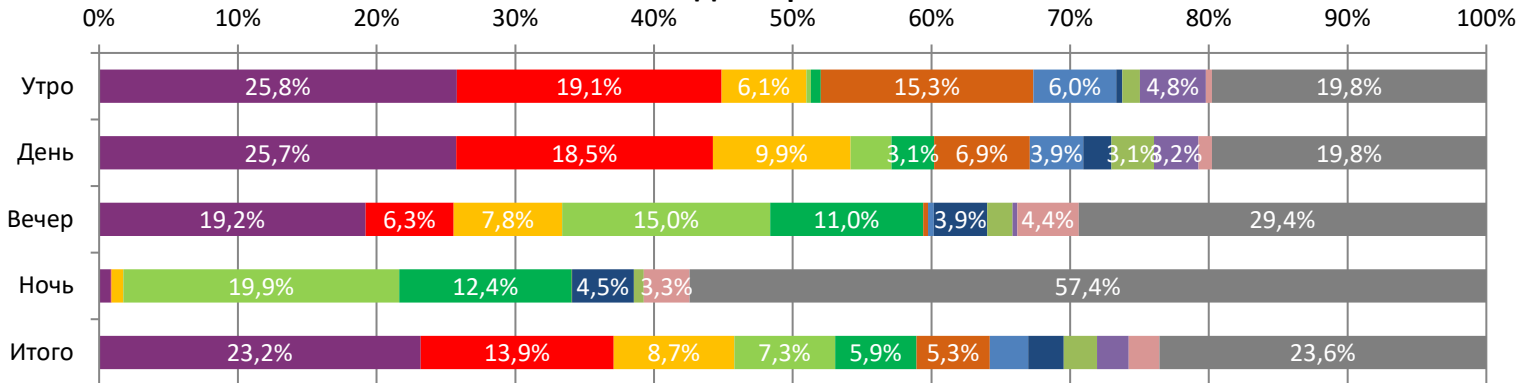
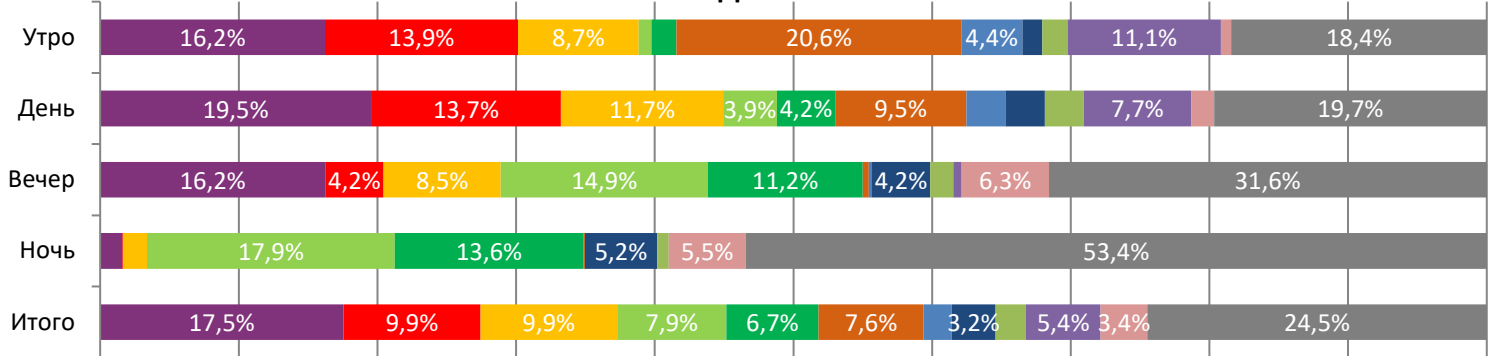


ДИНАМИКА КОЛИЧЕСТВА ЗРИТЕЛЕЙ ПО НЕДЕЛЯМ

ДИНАМИКА СРЕДНЕЙ ЦЕНЫ БИЛЕТА ПО НЕДЕЛЯМ


В период с 23 февраля по 1 марта 2023 года посещаемость российских кинотеатров возросла с 2,6 млн до 3,1 млн зрителей, средняя цена билета возросла до 320,4 рубля. Рейтинг фильмов вторую неделю подряд возглавляет военная драма «Праведник», за вторую неделю широкого проката при доле сеансов в 17,5% фильм привлек 23,2% зрителей. На ночных сеансах лидировала мелодрама «Непослушная», доля зрителей которой составила 19,9%.

Доля зрителей

Доля сеансов


- Праведник
- Челбурашка
- Папы против мам
- Непослушная
- БЕШЕНСТВО
- Снежная королева. Разморозка
- Изумительный Морис
- Свободные отношения
- Быть
- Рок Дог 3: Битва за бит
- Марлоу
- Другие фильмы

Временные интервалы по времени начала сеанса считаются следующим образом: «Утро» - с 06:00 до 11:59, «День» - с 12:00 по 17:59, «Вечер» - с 18:00 по 23:59, «Ночь» - с 00:00 по 05:59.
 Доля зрителей отдельного фильма рассчитывается как соотношение количества проданных билетов на сеансы фильма в указанный период к количеству проданных билетов на все сеансы фильмов, демонстрируемых в аналогичный временной промежуток.
 Доля сеансов отдельного релиза рассчитывается как соотношение количества состоявшихся сеансов фильма в указанный период к количеству состоявшихся сеансов всех фильмов, демонстрируемых в аналогичный временной промежуток.

Основные показатели кинопроката

№	Название фильма	№ ПУ	Дата релиза	Неделя	Возрастное ограничение	Прокатчик	За период с 23.02 по 01.03.2023					Всего					
							Наработка на сеанс по зрителям	Зрители	Изменение, %	Сборы, руб.	Изменение, %	Сеансы	Средняя цена билета	Зрители	Сборы, руб.	Сеансы	
1	Праведник	111002523	16.02.2023 (превью с 14.02.2023)	2	12+	СР	24	722 253	+26,4%	219 715 181	+32,3%	29 995	304,2	1 309 495	390 514 674	64 588	
2	Чебурашка	111036822	01.01.2023 (превью с 24.12.2022)	9	6+	СР	26	433 504	+5,1%	129 340 755	+11,3%	16 881	298,4	21 755 722	6 598 690 791	428 462	
3	Папы против мам	111028022	23.02.2023	1	12+	NKI	16	270 764	-	77 865 519	-	16 850	287,6	271 689	78 171 575	16 862	
4	Непослушная	111002023	14.02.2023	2	18+	NKI	17	226 697	-27,2%	77 592 389	-28,1%	13 462	342,3	641 820	218 496 569	40 573	
5	БЕШЕНСТВО	111002623	23.02.2023	1	18+	VLG	16	182 386	-	59 592 895	-	11 370	326,7	182 708	59 704 135	11 385	
6	Снежная королева. Разморозка	114000223	16.02.2023	2	6+	VLG	13	165 313	-21,5%	40 356 107	-21,1%	12 925	244,1	376 609	91 740 157	31 751	
7	Изумительный Морис	124004722	26.01.2023	5	6+	VLG	25	86 189	+3,8%	23 653 817	+17,7%	3 463	274,4	932 438	243 922 683	63 798	
8	Свободные отношения	111000923	09.02.2023	3	16+	CRP	15	79 827	-42,2%	24 977 916	-40,8%	5 430	312,9	493 064	153 138 502	37 528	
9	Быть	111001423	09.02.2023	3	12+	NMG	20	74 459	-42,2%	21 906 062	-36,9%	3 745	294,2	408 379	116 077 119	24 290	
10	Рок Дог 3: Битва за бит	124000223	23.02.2023	1	6+	GF	8	71 086	-	18 036 589	-	9 202	253,7	71 747	18 230 843	9 246	
11	Марлоу	121004123	23.02.2023	1	18+	PRD	12	69 434	-	27 073 499	-	5 758	389,9	69 459	27 107 779	5 759	
12	О чем говорят мужчины. Простые удовольствия	111001223	02.02.2023	4	16+	СР	17	58 150	-29,0%	21 569 549	-23,3%	3 413	370,9	825 604	287 461 764	68 149	
ИТОГО ТОП-12:							2 440 062	+11,8%	741 680 278	+14,0%	132 494						
Доля ТОП-12 в совокупных показателях периода:							78,3%		74,3%		77,5%						

Совокупные сборы за неделю составили 998,5 млн рублей. Рейтинг крупнейших фильмов недели возглавляет военная драма «Праведник», за вторую неделю широкого проката фильм собрал 219,7 млн рублей, количество зрителей составило 722,3 тыс. Вторую строчку рейтинга занимает семейная комедия «Чебурашка», за девятую неделю широкого проката кассовые сборы картины составили 129,3 млн рублей, количество проданных билетов составило 433,5 тыс. С третьей строчки рейтинга крупнейших фильмов недели стартовала в прокате семейная комедия «Папы против мам», за первую неделю проката на фильм было продано 270,8 тыс. билетов, сборы составили 77,9 млн рублей. Четвертую строчку рейтинга занимает мелодрама «Непослушная», за вторую неделю проката фильм собрал 77,6 млн рублей, количество проданных билетов составило 226,7 тыс. С пятой строчки рейтинга стартовал в прокате триллер «Бешенство», за первую неделю проката сборы картины составили 59,6 млн рублей, количество зрителей составило 182,4 тыс. Анимационный фильм «Снежная королева. Разморозка» за вторую неделю проката посетили 165,3 тыс. зрителей, сборы составили 40,4 млн рублей. Анимационный фильм «Рок Дог 3: Битва за бит» и детективный триллер «Марлоу» стартовали в прокате с десятой и одиннадцатой строчек рейтинга, сборы фильмов составили 18,0 млн и 27,1 млн рублей соответственно.

ТОП-12 фильмов по наработке на сеанс

№	Название фильма	Количество сеансов	Наработка, зрителей	В % от средней наработки на сеанс
1	Одни на каникулах	165	28	152,2%
2	Чебурашка	16 881	26	140,9%
3	Изумительный Морис	3 463	25	136,5%
4	Праведник	29 995	24	132,1%
5	Операция "Фортуна": Искусство побеждать	2 354	22	120,6%
6	Бугун был 2 (Сегодня прошлое 2)	310	21	115,8%
7	Быть	3 745	20	109,1%
8	Крушение	544	20	107,1%
9	Мира	108	18	99,8%
10	Форма голоса	217	18	96,6%
11	О чем говорят мужчины. Простые удовольствия	3 413	17	93,5%
12	Непослушная	13 462	17	92,4%

18 - средняя наработка на сеанс (зрителей на сеанс) в отчетном периоде.

Наработка на сеанс (зрителей на сеанс) представляет собой показатель среднего количества зрителей, присутствовавших на одном сеансе фильма, и рассчитывается как отношение количества проданных билетов к количеству состоявшихся сеансов за период.

Среди картин широкого проката лучшую наработку на сеанс продемонстрировала семейная комедия «Чебурашка» (в среднем 26 зрителей на сеанс).

Средняя наработка релизов ТОП-12 в зрителях на сеанс в зависимости от количества залов

Название фильма	1	2	3	4	5	6	7	8	9-11	12-24
Праведник	18	23	22	26	25	27	29	28	26	19
Чебурашка	21	26	25	25	25	26	28	27	26	23
Папы против мам	11	15	14	16	17	17	22	21	19	16
Непослушная	9	13	13	16	17	19	22	22	21	17
БЕШЕНСТВО	15	15	12	14	15	16	19	19	18	13
Снежная королева. Разморозка	9	12	11	13	14	13	17	17	18	15
Изумительный Морис	17	20	15	21	21	24	24	27	29	24
Свободные отношения	7	8	11	13	14	16	21	21	18	17
Быть	8	14	19	19	23	19	22	26	22	14
Рок Дог 3: Битва за бит	6	7	8	8	8	8	8	9	10	9
Марлоу	9	8	10	10	10	11	12	14	15	16
О чем говорят мужчины. Простые удовольствия	5	15	10	16	16	16	16	18	19	18

Число залов	Средняя цена билета, руб.	Отличие от предыдущей недели
1	214,9	+0,8%
2	280,4	+2,0%
3-4	329,5	+2,1%
5-6	327,8	+3,2%
7-8	326,5	+2,6%
9-11	344,6	+2,7%
12-24	461,6	+1,8%
Среднее за период	320,4	+2,4%

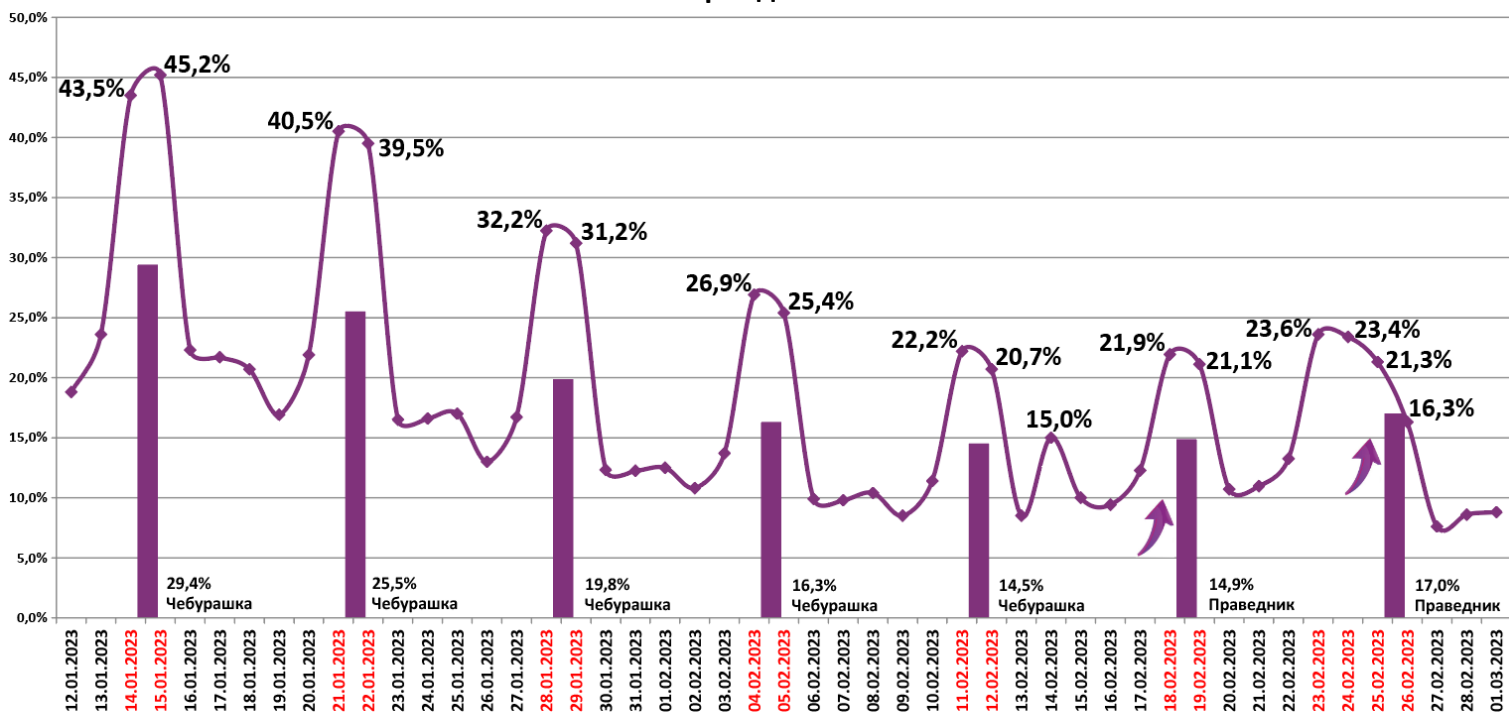
Число залов	Сеансов за период	% от итога	Отличие от предыдущей недели
1	23 831	14%	+10,2%
2	15 707	9%	+2,8%
3-4	28 302	17%	+1,3%
5-6	35 414	21%	+1,7%
7-8	36 637	21%	-0,0%
9-11	24 305	14%	-0,7%
12-24	6 716	4%	+5,2%
Общий итог	170 912	100%	+2,2%

Средняя цена билета группы кинотеатров представляет собой отношение валового сбора, полученного группой кинотеатров, к количеству проданных билетов указанными кинотеатрами.

Число залов	Средняя наработка (зрителей на сеанс)	Отличие от предыдущей недели
1	13	+9,7%
2	17	+16,8%
3-4	17	+17,9%
5-6	18	+15,6%
7-8	21	+18,3%
9-11	20	+20,4%
12-24	17	+14,4%
Среднее за период	18	+16,4%

Число залов	Средняя заполняемость зала, %	Отличие от предыдущей недели
1	8,3%	+7,4%
2	16,1%	+17,1%
3-4	19,0%	+13,2%
5-6	19,3%	+13,7%
7-8	19,2%	+15,9%
9-11	18,1%	+17,9%
12-24	13,1%	+11,0%
Среднее за период	17,0%	+13,8%

Заполняемость залов в период с 12.01.2023 по 01.03.2023



Вертикальные столбцы отражают среднюю заполненность залов за неделю. Данный показатель отличается от среднего значения, поскольку число зрителей разное.

Показатели работы кинотеатров в зависимости от количества залов по фильмам ТОП-12

ТОП-12 фильмов по зрителям	Категория: 1 зал							
	всего к/т в категории	всего залов в категории	зрителей	сеансов	Зрителей на к/т	зрителей на кинозал	Сеансов на к/т	сеансов на кинозал
Праведник	1 073	1 073	103 865	5 835	97	97	5	5
Чебурашка	252	252	22 575	1 051	90	90	4	4
Папы против мам	897	897	44 556	4 094	50	50	5	5
Непослушная	623	623	18 498	2 098	30	30	3	3
БЕШЕНСТВО	55	55	4 494	307	82	82	6	6
Снежная королева. Разморозка	959	959	31 700	3 400	33	33	4	4
Изумительный Морис	6	6	339	20	57	57	3	3
Свободные отношения	227	227	5 425	735	24	24	3	3
Быть	118	118	2 750	353	23	23	3	3
Рок Дог 3: Битва за бит	735	735	13 929	2 218	19	19	3	3
Марлоу	27	27	1 122	122	42	42	5	5
О чем говорят мужчины. Простые удовольствия	39	39	400	86	10	10	2	2

Категория: 2 зала							
всего к/т в категории	всего залов в категории	зрителей	сеансов	Зрителей на к/т	зрителей на кинозал	Сеансов на к/т	сеансов на кинозал
259	382	72 496	3 216	280	190	12	8
183	225	31 634	1 235	173	141	7	5
212	289	25 650	1 712	121	89	8	6
182	218	16 128	1 216	89	74	7	6
107	132	11 230	771	105	85	7	6
257	335	21 934	1 812	85	65	7	5
12	13	1 174	59	98	90	5	5
113	122	4 243	500	38	35	4	4
38	44	2 557	184	67	58	5	4
194	256	8 019	1 072	41	31	6	4
94	114	3 671	466	39	32	5	4
13	15	871	59	67	58	5	4

ТОП-12 фильмов по зрителям	Категория: 3-4 зала							
	всего к/т в категории	всего залов в категории	зрителей	сеансов	Зрителей на к/т	зрителей на кинозал	Сеансов на к/т	сеансов на кинозал
Праведник	252	500	121 183	4 906	481	242	19	10
Чебурашка	234	398	72 481	2 918	310	182	12	7
Папы против мам	220	386	41 985	2 731	191	109	12	7
Непослушная	218	335	31 532	2 165	145	94	10	6
БЕШЕНСТВО	200	323	29 508	2 222	148	91	11	7
Снежная королева. Разморозка	244	387	28 719	2 340	118	74	10	6
Изумительный Морис	61	76	6 484	330	106	85	5	4
Свободные отношения	152	183	11 195	917	74	61	6	5
Быть	99	124	11 784	625	119	95	6	5
Рок Дог 3: Битва за бит	207	329	11 828	1 530	57	36	7	5
Марлоу	131	187	9 030	938	69	48	7	5
О чем говорят мужчины. Простые удовольствия	57	71	4 522	328	79	64	6	5

Категория: 5-6 залов							
всего к/т в категории	всего залов в категории	зрителей	сеансов	Зрителей на к/т	зрителей на кинозал	Сеансов на к/т	сеансов на кинозал
188	465	147 714	5 593	786	318	30	12
185	368	98 085	3 827	530	267	21	10
186	394	54 043	3 168	291	137	17	8
186	360	46 201	2 597	248	128	14	7
179	350	41 966	2 770	234	120	15	8
192	333	30 678	2 294	160	92	12	7
108	163	18 317	811	170	112	8	5
151	208	17 632	1 162	117	85	8	6
105	141	17 327	819	165	123	8	6
179	328	13 230	1 713	74	40	10	5
133	211	14 874	1 400	112	70	11	7
98	141	12 597	767	129	89	8	5

ТОП-12 фильмов по зрителям	Категория: 7-8 залов							
	всего к/т в категории	всего залов в категории	зрителей	сеансов	Зрителей на к/т	зрителей на кинозал	Сеансов на к/т	сеансов на кинозал
Праведник	145	455	162 503	5 711	1 121	357	39	13
Чебурашка	146	334	118 445	4 300	811	355	29	13
Папы против мам	138	365	61 568	2 872	446	169	21	8
Непослушная	142	359	63 942	2 881	450	178	20	8
БЕШЕНСТВО	141	351	55 781	2 953	396	159	21	8
Снежная королева. Разморозка	143	266	30 263	1 780	212	114	12	7
Изумительный Морис	113	227	29 356	1 136	260	129	10	5
Свободные отношения	125	230	24 928	1 190	199	108	10	5
Быть	99	176	24 476	995	247	139	10	6
Рок Дог 3: Битва за бит	142	261	13 126	1 512	92	50	11	6
Марлоу	129	270	20 675	1 548	160	77	12	6
О чем говорят мужчины. Простые удовольствия	109	192	17 314	994	159	90	9	5

Категория: 9-11 залов							
всего к/т в категории	всего залов в категории	зрителей	сеансов	Зрителей на к/т	зрителей на кинозал	Сеансов на к/т	сеансов на кинозал
74	272	94 905	3 716	1 283	349	50	14
75	189	74 947	2 874	999	397	38	15
76	201	36 094	1 853	475	180	24	9
76	203	41 629	1 988	548	205	26	10
76	190	33 480	1 892	441	176	25	10
76	150	18 081	1 033	238	121	14	7
65	150	24 520	858	377	163	13	6
68	142	13 729	766	202	97	11	5
59	112	13 511	627	229	121	11	6
74	134	8 402	882	114	63	12	7
70	157	14 326	936	205	91	13	6
63	153	17 542	913	278	115	14	6

Заполняемость кинозалов крупнейших киносетей на сеансах фильма-лидера недели

Фильм-лидер недели на вечерних сеансах: военная драма «Праведник».

Максимальную заполняемость залов фильма-лидера на вечерних сеансах продемонстрировала сеть «Империя грез» (28,1%).

Киносеть	23.02.2023	24.02.2023	25.02.2023	26.02.2023	27.02.2023	28.02.2023	01.03.2023	Итого за период
	ЧТ	ПТ	СБ	ВС	ПН	ВТ	СР	
Империя грез	45,1%	42,4%	32,2%	16,0%	7,2%	11,5%	29,8%	28,1%
Монитор	42,8%	40,4%	34,2%	21,3%	9,8%	13,7%	18,9%	26,0%
Мираж Синема	38,2%	37,8%	37,6%	20,0%	12,0%	7,7%	10,8%	23,7%
Киномакс	37,7%	35,4%	32,4%	20,4%	9,7%	9,1%	10,8%	22,3%
КАРО ФИЛЬМ	34,1%	34,0%	34,0%	17,7%	8,1%	9,9%	12,2%	22,0%
Премьер-Зал	22,8%	30,0%	27,1%	16,3%	8,9%	10,6%	9,7%	19,3%
СИНЕМА-СТАР	27,1%	23,4%	20,6%	12,6%	5,5%	22,0%	4,1%	17,4%
Алмаз Синема	29,4%	23,2%	29,3%	11,5%	4,4%	7,3%	7,1%	16,1%
Mori Cinema	28,9%	27,2%	21,5%	10,8%	6,2%	13,3%	7,2%	16,0%
Пять звезд	23,4%	26,8%	25,2%	9,5%	7,0%	4,9%	5,7%	15,0%
КиноFormat	21,0%	18,2%	20,9%	9,8%	8,8%	4,8%	3,9%	12,8%
Объединенная сеть кинотеатров СИНЕМА ПАРК и ФОРМУЛА КИНО	18,5%	18,0%	17,3%	10,7%	5,4%	6,8%	5,9%	12,4%

Репертуарное планирование кинотеатров с наибольшей выручкой за период

В кинотеатрах с наибольшей выручкой за неделю доля кассовых сборов фильма-лидера недели «Праведник» варьировалась от 13,7% до 36,8% в зависимости от категории количества залов. В кинотеатре категории 5-6 залов с наибольшей выручкой за неделю лидировала комедия «О чем говорят мужчины. Простые удовольствия», доля кассовых сборов которой составила 16,0%. В однозальном кинотеатре лидировала семейная комедия «Папы против мам» с долей кассовых сборов в 40,8%.

Категория: 12-24 зала	Кол-во сеансов	Доля сеансов	Доля кассовых сборов
Праведник	75	11,8%	13,7%
Чебурашка	59	9,3%	11,3%
Непослушная	42	6,6%	10,0%
Операция "Фортуна": Искусство побеждать	30	4,7%	9,4%
Моя пиратская свадьба	29	4,6%	6,6%
БЕШЕНСТВО	34	5,4%	5,5%
Марлоу	27	4,3%	5,3%
О чем говорят мужчины. Простые удовольствия	21	3,3%	4,5%
Изумительный Морис	18	2,8%	3,2%
Папы против мам	27	4,3%	3,2%
Револьвер	20	3,1%	2,7%
Свободные отношения	14	2,2%	2,6%
Сын	25	3,9%	2,1%
Астрал: Потомство	7	1,1%	2,1%
Крушение	14	2,2%	2,0%
Снежная королева. Разморозка	18	2,8%	1,8%
Рок Дог 3: Битва за бит	25	3,9%	1,8%
Заклятье. Первое пробуждение	8	1,3%	1,8%
Винни-Пух: Кровь и мёд	8	1,3%	1,7%
Призрачный дом	7	1,1%	1,5%
Знакомство родителей	19	3,0%	1,5%
Рыцарь теней	13	2,0%	1,4%
Быть	14	2,2%	0,9%
Чекаго	14	2,2%	0,7%
Заклятие Абизу	7	1,1%	0,5%
Зомби: из Пусана в Гангнам	7	1,1%	0,4%
Italian Best Shorts 5: "Жизнь как чудо"	7	1,1%	0,4%
Одни на каникулах	5	0,8%	0,3%
Турбозавры. Зимние приключения	4	0,6%	0,3%
Эта Любовь	8	1,3%	0,3%
НЕ ХОРОНИТЕ МЕНЯ БЕЗ ИВАНА	7	1,1%	0,2%
Детектор	4	0,6%	0,2%
МУЛЬТ в кино. Выпуск №153	11	1,7%	0,1%
Путь за мечтой	5	0,8%	0,0%
Щелкунчик и волшебная флейта	1	0,2%	0,0%



История гражданской войны	1	0,2%	0,0%
Итого	635	100,0%	100,0%
Категория: 9-11 залов	Кол-во сеансов	Доля сеансов	Доля кассовых сборов
Праведник	45	12,5%	18,1%
Чебурашка	47	13,1%	14,5%
Непослушная	28	7,8%	12,1%
Папы против мам	19	5,3%	5,0%
БЕШЕНСТВО	14	3,9%	4,9%
Быть	13	3,6%	4,6%
Изумительный Морис	14	3,9%	4,4%
О чем говорят мужчины. Простые удовольствия	15	4,2%	3,8%
Операция "Фортуна": Искусство побеждать	7	1,9%	3,5%
Моя пиратская свадьба	14	3,9%	3,4%
Марлоу	10	2,8%	3,1%
Снежная королева. Разморозка	19	5,3%	3,1%
Свободные отношения	13	3,6%	3,1%
Рок Дог 3: Битва за бит	30	8,3%	2,8%
Заклятье. Первое пробуждение	7	1,9%	2,3%
Револьвер	8	2,2%	2,2%
Рыцарь теней	11	3,1%	2,2%
Знакомство родителей	12	3,3%	2,1%
Чекаго	13	3,6%	2,1%
Винни-Пух: Кровь и мёд	7	1,9%	1,7%
Сын	7	1,9%	0,9%
МУЛЬТ в кино. Выпуск №153	5	1,4%	0,1%
Щелкунчик и волшебная флейта	1	0,3%	0,0%
История гражданской войны	1	0,3%	0,0%
Итого	360	100,0%	100,0%
Категория: 7-8 залов	Кол-во сеансов	Доля сеансов	Доля кассовых сборов
Праведник	45	13,0%	24,2%
Чебурашка	36	10,4%	14,6%
Непослушная	21	6,1%	10,4%
БЕШЕНСТВО	28	8,1%	9,2%
Папы против мам	27	7,8%	7,9%
Быть	14	4,0%	6,1%
Свободные отношения	13	3,8%	4,3%
Снежная королева. Разморозка	24	6,9%	3,3%
Изумительный Морис	13	3,8%	3,3%
О чем говорят мужчины. Простые удовольствия	9	2,6%	2,1%
Марлоу	17	4,9%	1,9%
Чекаго	14	4,0%	1,8%
Мира	6	1,7%	1,6%
Заклятье. Первое пробуждение	7	2,0%	1,5%
Рыцарь теней	6	1,7%	1,2%
Иван Царевич и Серый Волк 5	9	2,6%	1,2%
Операция "Фортуна": Искусство побеждать	7	2,0%	1,1%
Моя пиратская свадьба	7	2,0%	1,0%
Винни-Пух: Кровь и мёд	7	2,0%	0,9%
Форма голоса	4	1,2%	0,7%
Крушение	4	1,2%	0,5%
Револьвер	4	1,2%	0,3%
Рок Дог 3: Битва за бит	9	2,6%	0,3%
Эта Любовь	6	1,7%	0,2%
МУЛЬТ в кино. Выпуск №153	4	1,2%	0,1%
Сын	4	1,2%	0,1%
Мой любимый призрак	1	0,3%	0,0%
Итого	346	100,0%	100,0%
Категория: 5-6 залов	Кол-во сеансов	Доля сеансов	Доля кассовых сборов
О чем говорят мужчины. Простые удовольствия	28	10,4%	16,0%
Праведник	28	10,4%	15,6%
Непослушная	20	7,5%	10,3%
Марлоу	28	10,4%	9,1%
Операция "Фортуна": Искусство побеждать	14	5,2%	7,0%
Чебурашка	14	5,2%	5,3%
После Янга	7	2,6%	4,3%
Знакомство родителей	7	2,6%	4,0%



БЕШЕНСТВО	7	2,6%	3,7%
Сын	7	2,6%	3,4%
Ночь на земле	7	2,6%	3,1%
Больше чем никогда	7	2,6%	2,4%
Крушение	6	2,2%	1,9%
Форма голоса	7	2,6%	1,8%
Italian Best Shorts 5: "Жизнь как чудо"	7	2,6%	1,6%
Моя пиратская свадьба	7	2,6%	1,6%
Треугольник печали	7	2,6%	1,5%
Чекаго	7	2,6%	1,4%
Тайна Келлс	7	2,6%	1,4%
Небо над Берлином	7	2,6%	1,3%
Голгофа.	7	2,6%	1,2%
Револьвер	7	2,6%	1,0%
Свободные отношения	7	2,6%	0,3%
Снег, сестра и россомаха	7	2,6%	0,3%
Снежная королева. Разморозка	4	1,5%	0,2%
Женя и Ваня на краю света	7	2,6%	0,1%
Итого	268	100,0%	100,0%
Категория: 3-4 зала	Кол-во сеансов	Доля сеансов	Доля кассовых сборов
Праведник	32	16,9%	24,1%
Чебурашка	27	14,3%	20,1%
Непослушная	14	7,4%	8,6%
Папы против мам	14	7,4%	6,9%
Марлоу	10	5,3%	5,3%
Свободные отношения	7	3,7%	5,1%
БЕШЕНСТВО	7	3,7%	4,9%
Снежная королева. Разморозка	12	6,3%	4,8%
Рок Дог 3: Битва за бит	13	6,9%	3,7%
О чем говорят мужчины. Простые удовольствия	7	3,7%	3,5%
Изумительный Морис	5	2,6%	3,5%
Винни-Пух: Кровь и мёд	10	5,3%	2,8%
Заклятье. Первое пробуждение	7	3,7%	2,7%
Моя пиратская свадьба	7	3,7%	1,6%
Чекаго	7	3,7%	1,4%
Сын	7	3,7%	0,8%
Операция "Фортуна": Искусство побеждать	3	1,6%	0,5%
Итого	189	100,0%	100,0%
Категория: 2 зала	Кол-во сеансов	Доля сеансов	Доля кассовых сборов
Праведник	7	8,3%	35,4%
Чебурашка	9	10,7%	19,3%
Непослушная	7	8,3%	9,1%
Заклятье. Первое пробуждение	7	8,3%	7,5%
Папы против мам	7	8,3%	5,7%
О чем говорят мужчины. Простые удовольствия	7	8,3%	5,1%
Мой любимый призрак	5	6,0%	4,7%
Снежная королева. Разморозка	6	7,1%	3,8%
Рок Дог 3: Битва за бит	13	15,5%	3,7%
Марлоу	7	8,3%	3,3%
Моя пиратская свадьба	7	8,3%	1,8%
МУЛЬТ в кино. Выпуск №153	2	2,4%	0,6%
Итого	84	100,0%	100,0%
Категория: 1 зал	Кол-во сеансов	Доля сеансов	Доля кассовых сборов
Папы против мам	14	35,9%	40,8%
Праведник	13	33,3%	36,8%
Чебурашка	7	17,9%	20,9%
Снежная королева. Разморозка	5	12,8%	1,6%
Итого	39	100,0%	100,0%

Основные показатели кинопроката в регионах Российской Федерации

Регион	Наработка на сеанс по зрителям	Средняя заполняемость залов	Средняя цена билета
Адыгея Респ.	15	10,0%	267,2
Алтай Респ.	17	10,0%	186,2
Алтайский край	23	17,8%	274,4
Амурская обл.	14	17,3%	316,8
Архангельская обл.	17	18,4%	268,1
Астраханская обл.	17	13,7%	286,4
Башкортостан Респ.	18	17,8%	272,1
Белгородская обл.	15	12,5%	264,2
Брянская обл.	17	12,6%	362,4
Бурятия Респ.	15	15,0%	257,0
Владимирская обл.	23	20,2%	302,0
Волгоградская обл.	22	15,3%	275,4
Вологодская обл.	20	19,2%	288,0
Воронежская обл.	22	17,8%	278,7
Дагестан Респ.	32	32,2%	288,8
Еврейская Аobl.	13	16,3%	284,3
Забайкальский край	18	12,1%	305,1
Запорожская обл.	10	9,3%	252,3
Ивановская обл.	16	17,0%	314,1
Ингушетия Респ.	4	2,2%	296,8
Иркутская обл.	17	14,1%	298,0
Кабардино-Балкарская Респ.	15	11,0%	230,6
Калининградская обл.	16	17,2%	318,4
Калмыкия Респ.	29	21,9%	276,7
Калужская обл.	16	13,4%	285,4
Камчатский край	14	12,7%	385,9
Карачаево-Черкесская Респ.	18	25,1%	342,2
Карелия Респ.	16	17,2%	252,2
Кемеровская обл.	15	13,3%	293,7
Кировская обл.	17	20,0%	289,6
Коми Респ.	14	11,6%	295,3
Костромская обл.	24	16,1%	226,2
Краснодарский край	22	16,4%	386,3
Красноярский край	23	15,3%	271,0
Крым Респ.	13	16,1%	335,9
Курганская обл.	12	15,1%	235,2
Курская обл.	15	13,0%	188,0
Ленинградская обл.	16	14,5%	295,3
Липецкая обл.	18	15,2%	272,1
Луганская Народная Респ.	16	10,6%	347,1
Магаданская обл.	10	14,4%	313,6
Марий Эл Респ.	16	15,5%	266,2
Мордовия Респ.	17	15,7%	268,3
Москва г.	17	16,5%	460,8
Московская обл.	18	16,3%	380,2
Мурманская обл.	15	16,3%	300,4
Ненецкий АО	14	45,3%	318,2
Нижегородская обл.	25	20,2%	278,3
Новгородская обл.	13	11,4%	235,6
Новосибирская обл.	23	19,5%	322,4
Омская обл.	18	18,3%	206,9
Оренбургская обл.	17	15,3%	265,6
Орловская обл.	18	13,8%	261,3
Пензенская обл.	15	21,7%	274,2
Пермский край	22	19,4%	308,8



Регион	Наработка на сеанс по зрителям	Средняя заполняемость залов	Средняя цена билета
Приморский край	20	18,6%	343,8
Псковская обл.	16	14,5%	274,0
Ростовская обл.	18	20,1%	329,1
Рязанская обл.	17	12,1%	256,9
Самарская обл.	18	19,2%	285,2
Санкт-Петербург г.	17	16,4%	329,8
Саратовская обл.	17	15,6%	278,1
Саха (Якутия) Респ.	19	20,2%	343,9
Сахалинская обл.	17	15,2%	381,3
Свердловская обл.	19	18,4%	263,8
Севастополь г.	13	16,3%	293,9
Северная Осетия - Алания Респ.	19	19,0%	306,7
Смоленская обл.	22	15,4%	256,2
Ставропольский край	19	17,9%	288,9
Тамбовская обл.	14	14,3%	267,2
Татарстан Респ.	20	20,5%	310,3
Тверская обл.	17	18,2%	318,4
Томская обл.	23	15,6%	329,7
Тульская обл.	21	19,5%	281,9
Тыва Респ.	5	4,5%	163,7
Тюменская обл.	18	16,5%	290,2
Удмуртская Респ.	17	18,2%	250,0
Ульяновская обл.	17	15,2%	294,5
Хабаровский край	16	16,6%	319,5
Хакасия Респ.	26	13,3%	232,6
Ханты-Мансийский АО - Югра	16	17,4%	296,6
Челябинская обл.	20	19,8%	258,8
Чеченская Респ.	19	16,3%	320,1
Чувашская Респ.	19	20,0%	254,8
Чукотский АО	20	7,6%	309,6
Ямало-Ненецкий АО	11	15,8%	359,0
Ярославская обл.	21	16,8%	288,4
Средний показатель по Российской Федерации	18	17,0%	320,4