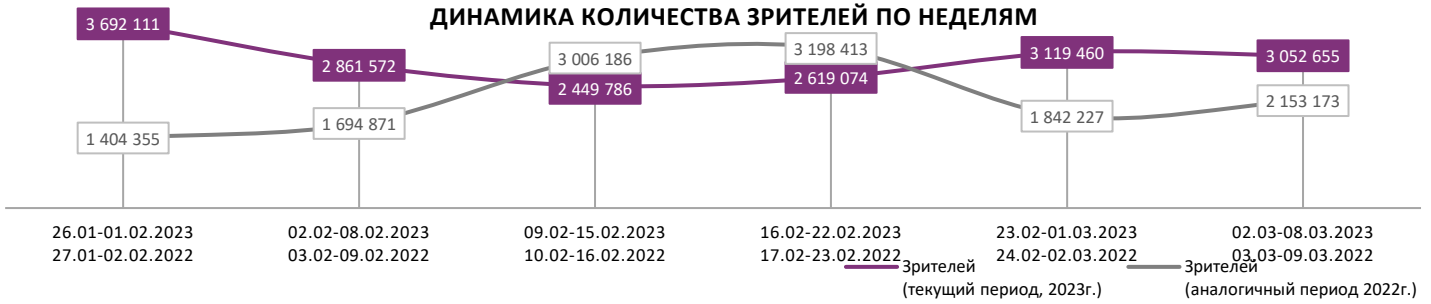
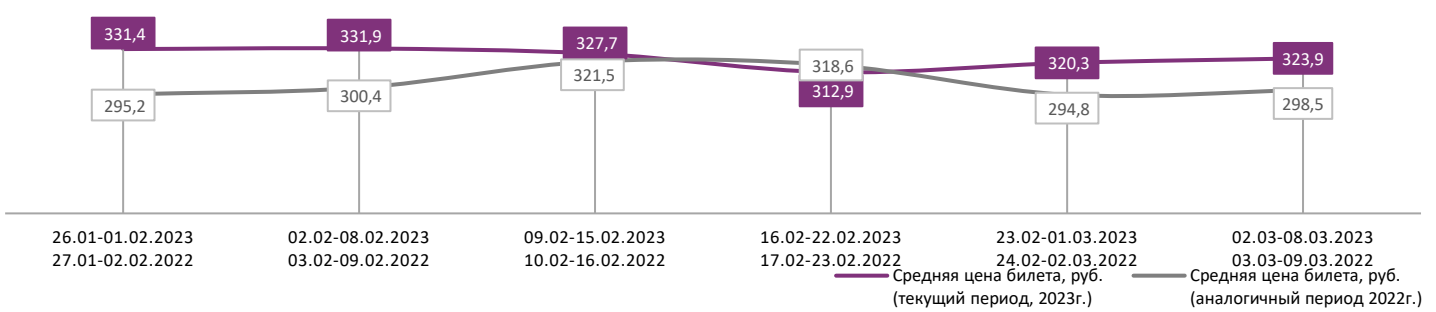
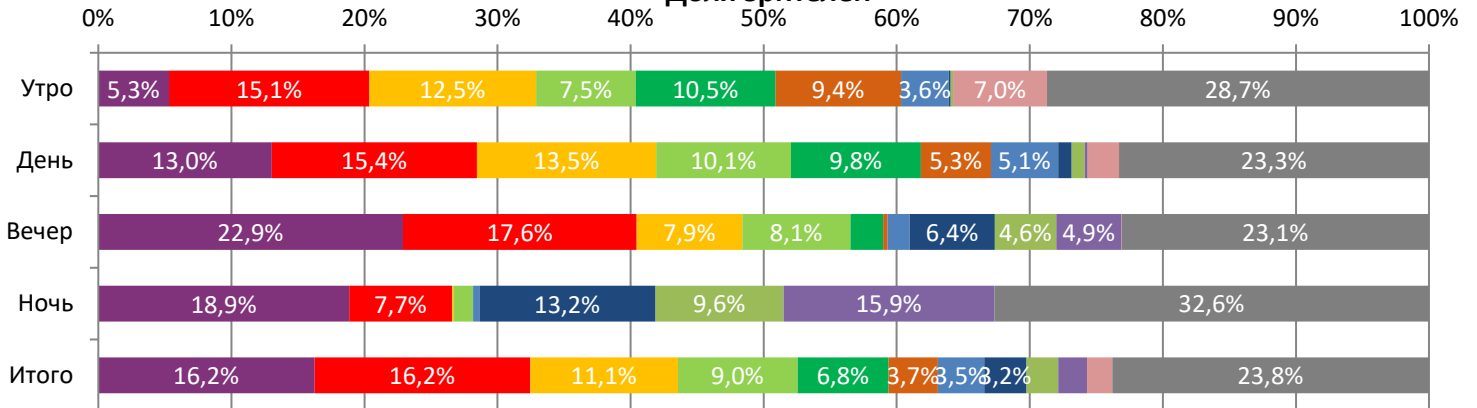
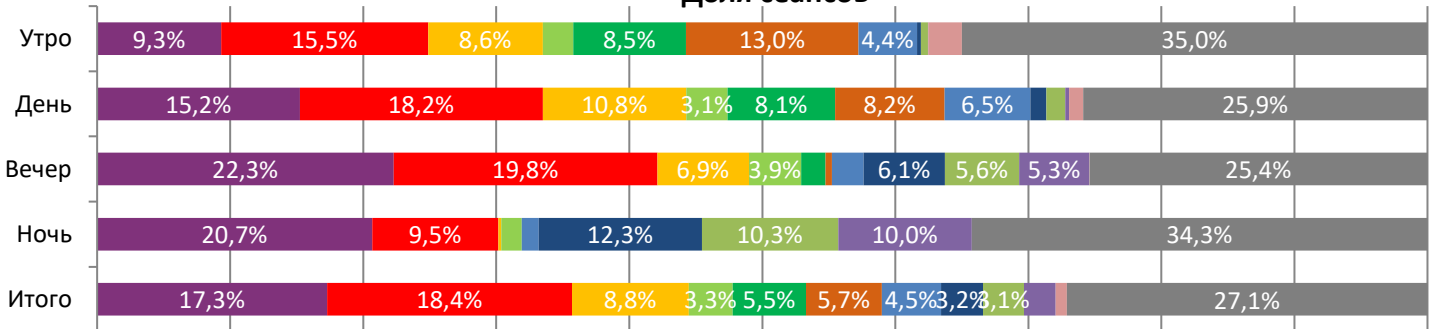


ДИНАМИКА КОЛИЧЕСТВА ЗРИТЕЛЕЙ ПО НЕДЕЛЯМ

ДИНАМИКА СРЕДНЕЙ ЦЕНЫ БИЛЕТА ПО НЕДЕЛЯМ


В период с 2 по 8 марта 2023 года посещаемость российских кинотеатров составила 3,1 млн зрителей, средняя цена билета возросла до 323,9 рубля. Рейтинг фильмов возглавляет комедия «Беспринципные в деревне», за первую неделю проката при доле сеансов в 17,3% фильм привлек 16,2% зрителей. На утренних и дневных сеансах лидировала военно-историческая драма «Нюрнберг», доли зрителей которой составили 15,1% и 15,4% соответственно.

Доля зрителей

Доля сеансов


- Беспринципные в деревне
- Нюрнберг
- Праведник
- Поехавшая
- Чебурашка
- Величайший детектив-паук
- Папы против мам
- Непослушная
- БЕШЕНСТВО
- Астрал. Проклятие ведьм
- Царевны и таинственная гостья
- Другие фильмы

Временные интервалы по времени начала сеанса считаются следующим образом: «Утро» - с 06:00 до 11:59, «День» - с 12:00 по 17:59, «Вечер» - с 18:00 по 23:59, «Ночь» - с 00:00 по 05:59.

Доля зрителей отдельного фильма рассчитывается как соотношение количества проданных билетов на сеансы фильма в указанный период к количеству проданных билетов на все сеансы фильмов, демонстрируемых в аналогичный временной промежуток.

Доля сеансов отдельного релиза рассчитывается как соотношение количества состоявшихся сеансов фильма в указанный период к количеству состоявшихся сеансов всех фильмов, демонстрируемых в аналогичный временной промежуток.

Основные показатели кинопроката

№	Название фильма	№ ПУ	Дата релиза	Неделя	Возрастное ограничение	Прокатчик	За период с 02.03 по 08.03.2023					Всего					
							Наработка на сеанс по зрителям	Зрители	Изменение, %	Сборы, руб.	Изменение, %	Сеансы	Средняя цена билета	Зрители	Сборы, руб.	Сеансы	
1	Беспринципные в деревне	111002823	02.03.2023	1	16+	AK	17	495 978	-	178 286 414	-	29 236	359,5	495 978	178 286 414	29 236	
2	Нюрнберг	111001023	02.03.2023	1	12+	NMG	16	495 135	-	156 457 533	-	31 092	316,0	496 517	156 833 303	31 124	
3	Праведник	111002523	16.02.2023 (превью с 14.02.2023)	3	12+	CP	23	338 305	-53,2%	103 325 184	-53,0%	14 834	305,4	1 648 333	493 964 468	79 445	
4	Поехавшая	111005023	08.03.2023	-	16+	CP	49	274 942	-	89 311 803	-	5 592	324,8	274 942	89 311 803	5 592	
5	Чебурашка	111036822	01.01.2023 (превью с 24.12.2022)	10	6+	CP	22	208 714	-51,9%	61 568 798	-52,4%	9 316	295,0	21 964 752	6 660 322 539	437 784	
6	Величайший детектив-паук	124005622	02.03.2023	1	6+	VLG	12	112 643	-	28 444 638	-	9 616	252,5	113 114	28 573 463	9 645	
7	Папы против мам	111028022	23.02.2023	2	12+	NKI	14	107 080	-60,5%	28 986 764	-62,8%	7 527	270,7	378 900	107 188 204	24 399	
8	Непослушная	111002023	14.02.2023	3	18+	NKI	18	96 377	-57,5%	33 047 404	-57,5%	5 355	342,9	738 422	251 630 468	45 949	
9	БЕШЕНСТВО	111002623	23.02.2023	2	18+	VLG	14	73 279	-59,8%	23 440 808	-60,7%	5 199	319,9	256 026	83 181 053	16 595	
10	Астрал. Проклятие ведьм	121006323	02.03.2023	1	18+	KNLG	16	65 590	-	20 470 060	-	4 008	312,1	65 592	20 470 620	4 009	
11	Царевны и таинственная гостья	114000623	08.03.2023	-	0+	AK	41	58 012	-	15 139 585	-	1 430	261,0	58 012	15 139 585	1 430	
12	Снежная королева. Разморозка	114000223	16.02.2023	3	6+	VLG	12	51 782	-68,7%	11 758 042	-70,9%	4 478	227,1	428 499	103 520 048	36 246	
ИТОГО ТОП-12:							2 377 837	2,6%	750 237 034	+1,1%	127 683						
Доля ТОП-12 в совокупных показателях периода:							77,9%		75,9%		75,5%						

Совокупные сборы за неделю составили 988,9 млн рублей. Рейтинг крупнейших фильмов недели возглавляет комедия «Беспринципные в деревне», за первую неделю проката фильм собрал 178,3 млн рублей, количество проданных билетов составило 496,0 тыс. Со второй строчки рейтинга стартовала в прокате военно-историческая драма «Нюрнберг», за первую неделю проката фильм посетили 495,1 тыс. зрителей, сборы составили 156,5 млн рублей. Тройку крупнейших фильмов недели замыкает военная драма «Праведник», за третью неделю широкого проката фильм собрал 103,3 млн рублей, количество зрителей составило 338,3 тыс. Четвертую строчку рейтинга занимает комедия «Поехавшая», за первый день проката (дата старта 08.03.2023) сборы картины составили 89,3 млн рублей, количество зрителей составило 274,9 тыс. Замыкает пятерку крупнейших фильмов семейная комедия «Чебурашка», за десятую неделю широкого проката кассовые сборы картины составили 61,6 млн рублей, количество проданных билетов составило 208,7 тыс. На анимационный фильм «Величайший детектив-паук» за первую неделю проката было продано 112,6 тыс. билетов, сборы составили 28,4 млн рублей. Фильм ужасов «Астрал. Проклятие ведьм» и мультфильм «Царевны и таинственная гостья» (дата старта 08.03.2023) стартовали в прокате с десятой и одиннадцатой строчек рейтинга, сборы фильмов составили 20,5 млн и 15,1 млн рублей соответственно.

ТОП-12 фильмов по наработке на сеанс

№	Название фильма	Количество сеансов	Наработка, зрителей	В % от средней наработки на сеанс
1	Поехавшая	5 592	49	272,2%
2	Царевны и таинственная гостья	1 430	41	224,6%
3	СВЯТОЙ АРХИПЕЛАГ	196	40	219,3%
4	Изумительный Морис	1 761	25	139,0%
5	Праведник	14 834	23	126,3%
6	Чебурашка	9 316	22	124,0%
7	Эскортница	1 212	21	117,0%
8	Italian Best Shorts 5: "Жизнь как чудо"	136	19	104,4%
9	Не стучи	108	19	104,3%
10	Операция "Фортуна": Искусство побеждать	1 480	19	104,2%
11	Непослушная	5 355	18	99,6%
12	Беспринципные в деревне	29 236	17	93,9%

18 - средняя наработка на сеанс (зрителей на сеанс) в отчетном периоде.

Наработка на сеанс (зрителей на сеанс) представляет собой показатель среднего количества зрителей, присутствовавших на одном сеансе фильма, и рассчитывается как отношение количества проданных билетов к количеству состоявшихся сеансов за период.

Лучшую наработку на сеанс продемонстрировала комедия «Поехавшая» (в среднем 49 зрителей на сеанс).

Средняя наработка релизов ТОП-12 в зрителях на сеанс в зависимости от количества залов

Название фильма	1	2	3	4	5	6	7	8	9-11	12-24
Беспринципные в деревне	10	13	13	15	16	18	21	22	21	21
Нюрнберг	12	15	13	16	16	17	19	19	19	16
Праведник	16	20	19	23	25	25	26	26	24	20
Поехавшая	34	49	43	51	54	54	60	56	52	36
Чебурашка	14	19	18	21	22	22	23	25	25	23
Величайший детектив-паук	8	10	9	11	12	13	14	14	16	19
Папы против мам	8	11	13	15	17	17	20	21	20	15
Непослушная	7	10	10	13	16	18	25	24	22	18
БЕШЕНСТВО	9	10	10	12	13	15	18	19	16	12
Астрал. Проклятие ведьм	9	14	13	14	13	19	23	21	21	21
Царевны и таинственная гостья	16	28	27	43	51	48	52	52	52	50
Снежная королева. Разморозка	7	10	10	13	14	13	16	16	15	13

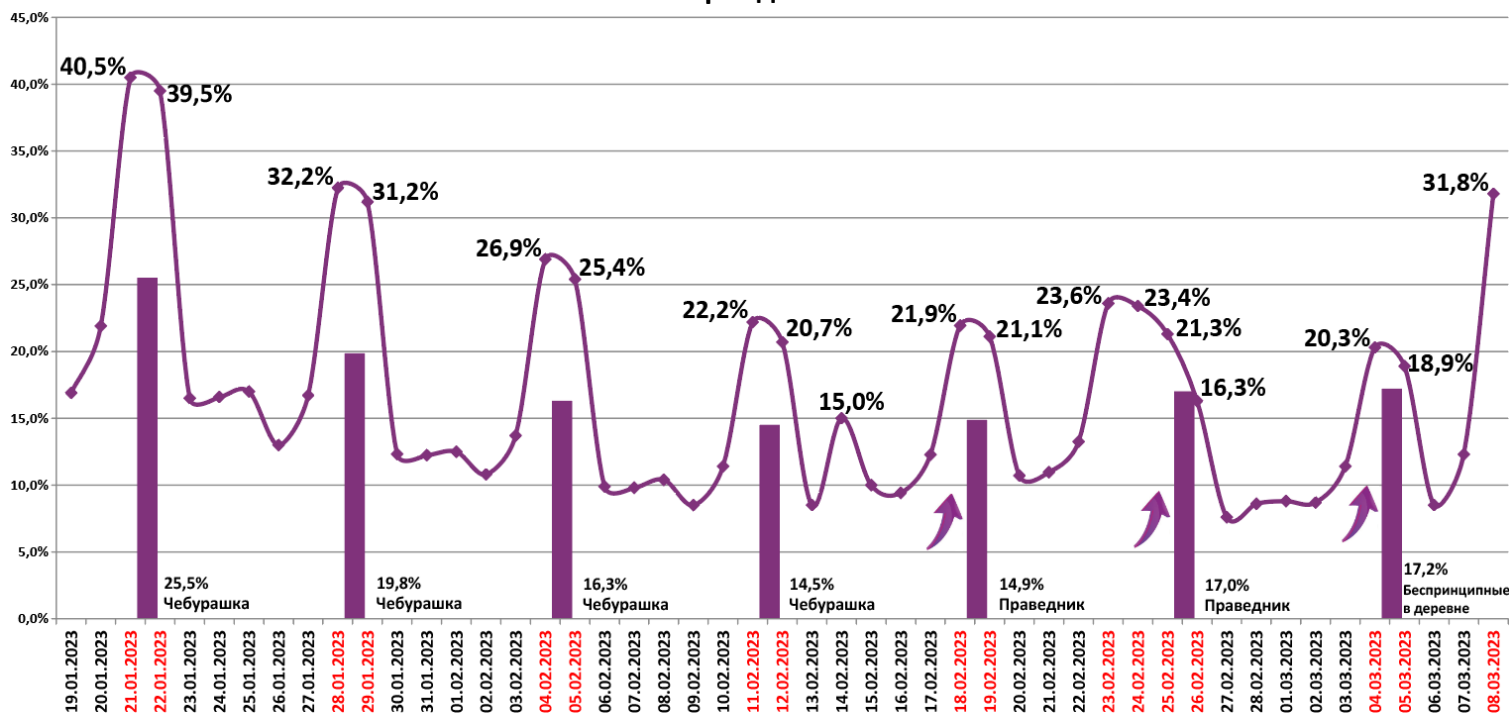
Число залов	Средняя цена билета, руб.	Отличие от предыдущей недели
1	218,6	+1,8%
2	278,9	-0,6%
3-4	330,5	+0,4%
5-6	325,3	-0,8%
7-8	330,1	+1,1%
9-11	350,0	+1,6%
12-24	465,6	+1,0%
Среднее за период	323,9	+1,1%

Число залов	Сеансов за период	% от итога	Отличие от предыдущей недели
1	22 415	13%	-6,4%
2	16 021	9%	+2,2%
3-4	28 534	17%	+0,3%
5-6	34 904	21%	-1,5%
7-8	36 485	22%	-0,8%
9-11	24 164	14%	-0,1%
12-24	6 496	4%	-3,8%
Общий итог	169 019	100%	-1,3%

Средняя цена билета группы кинотеатров представляет собой отношение валового сбора, полученного группой кинотеатров, к количеству проданных билетов указанными кинотеатрами.

Число залов	Средняя наработка (зрителей на сеанс)	Отличие от предыдущей недели
1	12	-6,8%
2	16	-7,5%
3-4	16	-5,9%
5-6	19	+1,2%
7-8	22	+0,9%
9-11	21	+2,3%
12-24	19	+8,1%
Среднее за период	18	-0,9%

Число залов	Средняя заполняемость зала, %	Отличие от предыдущей недели
1	7,7%	-7,6%
2	15,3%	-5,0%
3-4	18,6%	-2,1%
5-6	20,1%	+4,2%
7-8	19,6%	+2,6%
9-11	18,6%	+2,7%
12-24	13,7%	+4,7%
Среднее за период	17,2%	+1,2%

Заполняемость залов в период с 19.01.2023 по 08.03.2023


Вертикальные столбцы отражают среднюю заполненность залов за неделю. Данный показатель отличается от среднего значения, поскольку число зрителей разное.

Показатели работы кинотеатров в зависимости от количества залов по фильмам ТОП-12

ТОП-12 фильмов по зрителям	Категория: 1 зал							
	всего к/т в категории	всего залов в категории	зрителей	сеансов	Зрителей на к/т	зрителей на кинозал	Сеансов на к/т	сеансов на кинозал
Беспринципные в деревне	872	872	37 264	3 840	43	43	4	4
Нюрнберг	1 015	1 015	64 651	5 537	64	64	5	5
Праведник	517	517	29 464	1 842	57	57	4	4
Поехавшая	763	763	30 421	888	40	40	1	1
Чебурашка	113	113	4 888	338	43	43	3	3
Величайший детектив-паук	665	665	16 029	1 940	24	24	3	3
Папы против мам	759	759	16 328	2 007	22	22	3	3
Непослушная	88	88	1 915	264	22	22	3	3
БЕШЕНСТВО	48	48	1 755	193	37	37	4	4
Астрал. Проклятие ведьм	273	273	6 621	732	24	24	3	3
Царевны и таинственная гостя	281	281	4 584	288	16	16	1	1
Снежная королева. Разморозка	503	503	8 691	1 184	17	17	2	2

Категория: 2 зала							
всего к/т в категории	всего залов в категории	зрителей	сеансов	Зрителей на к/т	зрителей на кинозал	Сеансов на к/т	сеансов на кинозал
233	361	33 709	2 675	145	93	11	7
246	401	47 442	3 249	193	118	13	8
233	310	29 455	1 458	126	95	6	5
244	309	23 023	469	94	75	2	2
131	164	11 865	611	91	72	5	4
210	302	12 394	1 267	59	41	6	4
190	225	9 850	904	52	44	5	4
71	98	3 731	376	53	38	5	4
96	114	4 528	459	47	40	5	4
74	97	5 648	392	76	58	5	4
92	100	3 559	125	39	36	1	1
167	205	5 731	586	34	28	4	3

ТОП-12 фильмов по зрителям	Категория: 3-4 зала							
	всего к/т в категории	всего залов в категории	зрителей	сеансов	Зрителей на к/т	зрителей на кинозал	Сеансов на к/т	сеансов на кинозал
Беспринципные в деревне	235	522	68 606	4 825	292	131	21	9
Нюрнберг	248	570	79 161	5 380	319	139	22	9
Праведник	241	414	52 712	2 446	219	127	10	6
Поехавшая	250	481	43 595	922	174	91	4	2
Чебурашка	207	339	31 656	1 577	153	93	8	5
Величайший детектив-паук	215	384	17 666	1 682	82	46	8	4
Папы против мам	204	302	17 193	1 241	84	57	6	4
Непослушная	146	231	10 397	883	71	45	6	4
БЕШЕНСТВО	182	259	12 906	1 160	71	50	6	4
Астрал. Проклятие ведьм	84	122	7 366	546	88	60	7	4
Царевны и таинственная гостя	112	131	5 808	159	52	44	1	1
Снежная королева. Разморозка	183	231	9 377	809	51	41	4	4

Категория: 5-6 залов							
всего к/т в категории	всего залов в категории	зрителей	сеансов	Зрителей на к/т	зрителей на кинозал	Сеансов на к/т	сеансов на кинозал
183	556	102 224	5 919	559	184	32	11
188	554	103 279	6 218	549	186	33	11
186	404	74 115	2 950	398	183	16	7
188	487	60 532	1 119	322	124	6	2
180	363	48 253	2 188	268	133	12	6
187	412	25 440	2 057	136	62	11	5
174	295	22 183	1 315	127	75	8	4
157	274	20 888	1 221	133	76	8	4
173	294	18 514	1 289	107	63	7	4
101	173	12 019	741	119	69	7	4
133	184	11 769	239	88	64	2	1
156	233	11 009	804	71	47	5	3

ТОП-12 фильмов по зрителям	Категория: 7-8 залов							
	всего к/т в категории	всего залов в категории	зрителей	сеансов	Зрителей на к/т	зрителей на кинозал	Сеансов на к/т	сеансов на кинозал
Беспринципные в деревне	144	519	138 780	6 533	964	267	45	13
Нюрнберг	145	524	114 092	5 963	787	218	41	11
Праведник	144	399	87 301	3 352	606	219	23	8
Поехавшая	144	451	66 883	1 159	464	148	8	3
Чебурашка	143	351	60 888	2 503	426	173	18	7
Величайший детектив-паук	141	332	22 542	1 569	160	68	11	5
Папы против мам	132	286	24 880	1 207	188	87	9	4
Непослушная	125	303	32 334	1 348	259	107	11	4
БЕШЕНСТВО	138	292	22 371	1 238	162	77	9	4
Астрал. Проклятие ведьм	96	228	18 354	842	191	81	9	4
Царевны и таинственная гостя	126	202	17 184	328	136	85	3	2
Снежная королева. Разморозка	121	190	10 026	631	83	53	5	3

Категория: 9-11 залов							
всего к/т в категории	всего залов в категории	зрителей	сеансов	Зрителей на к/т	зрителей на кинозал	Сеансов на к/т	сеансов на кинозал
74	283	90 730	4 278	1 226	321	58	15
74	285	71 264	3 815	963	250	52	13
73	231	53 382	2 191	731	231	30	9
73	291	43 005	826	589	148	11	3
74	191	41 600	1 680	562	218	23	9
73	209	14 598	891	200	70	12	4
70	182	14 481	710	207	80	10	4
71	228	22 174	996	312	97	14	4
73	182	11 068	681	152	61	9	4
58	151	11 943	581	206	79	10	4
71	132	12 509	239	176	95	3	2
66	119	5 838	377	88	49	6	3

Заполняемость кинозалов крупнейших киносетей на сеансах фильма-лидера недели

Фильм-лидер недели на вечерних сеансах: комедия «Беспринципные в деревне».

Максимальную заполняемость залов фильма-лидера на вечерних сеансах продемонстрировала сеть «Империя грез» (32,2%).

Киносеть	02.03.2023	03.03.2023	04.03.2023	05.03.2023	06.03.2023	07.03.2023	08.03.2023	Итого за период
	ЧТ	ПТ	СБ	ВС	ПН	ВТ	СР	
Империя грез	22,3%	32,4%	45,7%	30,9%	15,7%	34,1%	41,5%	32,2%
Монитор	20,5%	26,8%	41,6%	30,1%	15,2%	26,0%	32,1%	27,4%
Киномакс	20,4%	24,1%	39,3%	25,9%	13,4%	20,1%	49,8%	26,3%
КАРО ФИЛЬМ	17,2%	28,2%	37,5%	23,4%	11,5%	17,7%	40,6%	24,7%
Мираж Синема	18,2%	23,8%	34,3%	23,8%	14,9%	23,2%	33,6%	24,2%
Пять звезд	10,4%	20,4%	37,9%	23,3%	8,4%	23,1%	47,7%	24,0%
КиноFormat	13,1%	19,3%	29,0%	10,8%	9,8%	18,1%	40,3%	19,3%
Алмаз Синема	11,4%	14,8%	27,3%	18,1%	10,0%	16,8%	34,9%	18,5%
Объединенная сеть кинотеатров СИНЕМА ПАРК и ФОРМУЛА КИНО	11,5%	15,1%	22,6%	13,9%	7,4%	11,8%	28,6%	15,4%
Mori Cinema	7,7%	12,1%	22,7%	11,1%	6,6%	9,7%	31,2%	13,7%
СИНЕМА-СТАР	9,2%	13,2%	17,3%	12,7%	6,7%	9,5%	21,1%	13,2%
Премьер-Зал	7,7%	11,7%	15,1%	12,4%	9,2%	14,7%	17,8%	12,7%

Репертуарное планирование кинотеатров с наибольшей выручкой за период

В кинотеатрах с наибольшей выручкой за неделю доля кассовых сборов фильма-лидера недели «Беспринципные в деревне» варьировалась от 15,6% до 29,1% в зависимости от категории количества залов. В двухзальном и однозальном кинотеатрах с наибольшей выручкой лидировала военно-историческая драма «Нюрнберг», доли кассовых сборов которой составили 31,2% и 24,0% соответственно.

Категория: 12-24 зала	Кол-во сеансов	Доля сеансов	Доля кассовых сборов
Беспринципные в деревне	92	14,2%	29,1%
Нюрнберг	62	9,6%	10,6%
Операция "Фортуна": Искусство побеждать	27	4,2%	6,7%
Праведник	43	6,7%	6,7%
Чебурашка	47	7,3%	6,1%
Поехавшая	20	3,1%	5,7%
Величайший детектив-паук	25	3,9%	3,5%
Непослушная	21	3,3%	3,2%
Эскортница	8	1,2%	2,7%
Бойся тишины	18	2,8%	2,7%
Астрал. Проклятие ведьм	18	2,8%	1,8%
Моя пиратская свадьба	19	2,9%	1,7%
Изумительный Морис	11	1,7%	1,6%
О чем говорят мужчины. Простые удовольствия	7	1,1%	1,4%
Папы против мам	15	2,3%	1,3%
БЕШЕНСТВО	18	2,8%	1,3%
Астрал: Потомство	7	1,1%	1,1%
Заклятье. Первое пробуждение	7	1,1%	1,1%
Марлоу	13	2,0%	1,1%
Призрачный дом	6	0,9%	1,0%
Револьвер	13	2,0%	0,9%
Свободные отношения	7	1,1%	0,9%
Знакомство родителей	8	1,2%	0,7%
Здоровый человек	16	2,5%	0,7%
Царевны и таинственная гостья	2	0,3%	0,6%
Крушение	7	1,1%	0,5%
Рыцарь теней	6	0,9%	0,5%
Быть	7	1,1%	0,5%
Снежная королева. Разморозка	6	0,9%	0,5%
Винни-Пух: Кровь и мёд	6	0,9%	0,5%
Очень плохая семейка	2	0,3%	0,4%
Истории, которые нельзя рассказывать	11	1,7%	0,4%
СВЯТОЙ АРХИПЕЛАГ	3	0,5%	0,4%
Рок Дог 3: Битва за бит	9	1,4%	0,4%
При чём тут любовь?	1	0,2%	0,3%
Сын	6	0,9%	0,3%



Зомби: из Пусана в Гангам	7	1,1%	0,3%
Не стучи	1	0,2%	0,2%
Принцесса балета	6	0,9%	0,2%
Детектор	6	0,9%	0,1%
НЕ ХОРОНИТЕ МЕНЯ БЕЗ ИВАНА	6	0,9%	0,1%
Чебурашка. История новогоднего чуда	7	1,1%	0,1%
Волшебная лавка Есении. Выпуск 1	7	1,1%	0,1%
МУЛЬТ в кино. Выпуск №153	5	0,8%	0,0%
Italian Best Shorts 5: "Жизнь как чудо"	3	0,5%	0,0%
Чекаго	4	0,6%	0,0%
Итого	646	100,0%	100,0%
Категория: 9-11 залов	Кол-во сеансов	Доля сеансов	Доля кассовых сборов
Беспринципные в деревне	55	15,5%	20,7%
Нюрнберг	33	9,3%	11,1%
Поехавшая	13	3,7%	9,2%
Праведник	25	7,0%	8,4%
Чебурашка	34	9,6%	8,3%
Непослушная	12	3,4%	5,5%
Величайший детектив-паук	20	5,6%	3,8%
Астрал. Проклятие ведьм	9	2,5%	3,1%
БЕШЕНСТВО	7	2,0%	2,9%
Операция "Фортуна": Искусство побеждать	7	2,0%	2,6%
Бойся тишины	9	2,5%	2,6%
Изумительный Морис	13	3,7%	2,3%
О чем говорят мужчины. Простые удовольствия	6	1,7%	2,1%
Эскортница	4	1,1%	2,0%
Папы против мам	9	2,5%	1,7%
Свободные отношения	6	1,7%	1,7%
Револьвер	7	2,0%	1,3%
Моя пиратская свадьба	7	2,0%	1,3%
Царевны и таинственная гостья	3	0,8%	1,1%
Быть	6	1,7%	1,1%
Марлоу	6	1,7%	0,9%
Снежная королева. Разморозка	4	1,1%	0,7%
СВЯТОЙ АРХИПЕЛАГ	2	0,6%	0,7%
Здоровый человек	6	1,7%	0,6%
Знакомство родителей	6	1,7%	0,5%
При чём тут любовь?	1	0,3%	0,5%
Рок Дог 3: Битва за бит	7	2,0%	0,5%
Рыцарь теней	6	1,7%	0,5%
Не стучи	1	0,3%	0,5%
Заклятье. Первое пробуждение	2	0,6%	0,5%
Очень плохая семейка	1	0,3%	0,4%
Винни-Пух: Кровь и мёд	2	0,6%	0,2%
Сын	4	1,1%	0,2%
Чебурашка. История новогоднего чуда	6	1,7%	0,2%
МУЛЬТ в кино. Выпуск №153	6	1,7%	0,1%
Волшебная лавка Есении. Выпуск 1	7	2,0%	0,1%
Чекаго	3	0,8%	0,1%
Итого	355	100,0%	100,0%
Категория: 7-8 залов	Кол-во сеансов	Доля сеансов	Доля кассовых сборов
Беспринципные в деревне	52	15,6%	19,6%
Нюрнберг	33	9,9%	12,9%
Поехавшая	15	4,5%	11,7%
Праведник	26	7,8%	10,7%
Чебурашка	26	7,8%	8,9%
Величайший детектив-паук	16	4,8%	4,1%
Непослушная	13	3,9%	3,7%
Изумительный Морис	11	3,3%	2,9%
Операция "Фортуна": Искусство побеждать	7	2,1%	2,8%
Папы против мам	9	2,7%	2,2%
Эскортница	4	1,2%	2,0%
О чем говорят мужчины. Простые удовольствия	6	1,8%	1,9%
Бойся тишины	6	1,8%	1,7%
Царевны и таинственная гостья	2	0,6%	1,6%
БЕШЕНСТВО	7	2,1%	1,5%



Астрал. Проклятие ведьм	6	1,8%	1,5%
Снежная королева. Разморозка	5	1,5%	1,3%
Рыцарь теней	6	1,8%	1,0%
Свободные отношения	6	1,8%	0,8%
Знакомство родителей	6	1,8%	0,8%
Марлоу	6	1,8%	0,8%
СВЯТОЙ АРХИПЕЛАГ	1	0,3%	0,7%
Здоровый человек	5	1,5%	0,7%
Револьвер	7	2,1%	0,6%
Быть	6	1,8%	0,6%
При чём тут любовь?	1	0,3%	0,6%
Заклятье. Первое пробуждение	6	1,8%	0,6%
Рок Дог 3: Битва за бит	5	1,5%	0,4%
Не стучи	1	0,3%	0,4%
Очень плохая семейка	1	0,3%	0,3%
Сын	6	1,8%	0,3%
Чебурашка. История новогоднего чуда	5	1,5%	0,2%
МУЛЬТ в кино. Выпуск №153	6	1,8%	0,1%
Зомби: из Пусана в Гангнам	6	1,8%	0,1%
Чекаго	6	1,8%	0,1%
Волшебная лавка Есении. Выпуск 1	4	1,2%	0,1%
Итого	334	100,0%	100,0%
Категория: 5-6 залов	Кол-во сеансов	Доля сеансов	Доля кассовых сборов
Беспринципные в деревне	27	13,6%	19,6%
Нюрнберг	27	13,6%	15,0%
Поехавшая	6	3,0%	10,4%
Марлоу	20	10,1%	9,3%
Операция "Фортуна": Искусство побеждать	14	7,1%	7,7%
Праведник	19	9,6%	7,6%
Непослушная	10	5,1%	6,9%
Величайший детектив-паук	11	5,6%	4,3%
О чем говорят мужчины. Простые удовольствия	13	6,6%	3,7%
Чебурашка	10	5,1%	3,2%
Здоровый человек	7	3,5%	2,8%
Эрнест и Селестина: Новые приключения	6	3,0%	2,5%
Эскортница	4	2,0%	2,5%
При чём тут любовь?	1	0,5%	1,8%
БЕШЕНСТВО	6	3,0%	0,7%
Моя пиратская свадьба	6	3,0%	0,7%
Изумительный Морис	5	2,5%	0,6%
После Янга	5	2,5%	0,4%
Очень плохая семейка	1	0,5%	0,3%
Итого	198	100,0%	100,0%
Категория: 3-4 зала	Кол-во сеансов	Доля сеансов	Доля кассовых сборов
Беспринципные в деревне	47	25,0%	21,4%
Нюрнберг	40	21,3%	20,6%
Поехавшая	8	4,3%	12,5%
Праведник	13	6,9%	10,0%
Чебурашка	14	7,4%	8,8%
Изумительный Морис	3	1,6%	3,9%
БЕШЕНСТВО	7	3,7%	3,7%
Астрал. Проклятие ведьм	7	3,7%	3,7%
Величайший детектив-паук	12	6,4%	3,1%
Папы против мам	7	3,7%	2,7%
Непослушная	6	3,2%	2,3%
Бойся тишины	6	3,2%	1,8%
Снежная королева. Разморозка	3	1,6%	1,7%
Эскортница	1	0,5%	1,2%
Марлоу	3	1,6%	0,9%
Рок Дог 3: Битва за бит	3	1,6%	0,6%
Очень плохая семейка	1	0,5%	0,5%
Чекаго	3	1,6%	0,4%
При чём тут любовь?	1	0,5%	0,2%
О чем говорят мужчины. Простые удовольствия	1	0,5%	0,1%
Волшебная лавка Есении. Выпуск 1	2	1,1%	0,0%
Итого	188	100,0%	100,0%



ФОНД
КИНО

НЕДЕЛЯ №10
02.03 – 08.03.2023



ЕДИНАЯ
АВТОМАТИЗИРОВАННАЯ
ИНФОРМАЦИОННАЯ
СИСТЕМА

Категория: 2 зала	Кол-во сеансов	Доля сеансов	Доля кассовых сборов
Нюрнберг	14	21,5%	31,2%
Праведник	7	10,8%	16,5%
Чебурашка	7	10,8%	12,8%
Поехавшая	2	3,1%	11,9%
Астрал. Проклятие ведьм	7	10,8%	8,5%
Непослушная	7	10,8%	7,6%
Величайший детектив-паук	9	13,8%	4,4%
Снежная королева. Разморозка	5	7,7%	3,1%
Эскортница	1	1,5%	2,6%
Рок Дог 3: Битва за бит	6	9,2%	1,5%
Итого	65	100,0%	100,0%
Категория: 1 зал	Кол-во сеансов	Доля сеансов	Доля кассовых сборов
Нюрнберг	9	24,3%	24,0%
Праведник	7	18,9%	20,8%
Беспринципные в деревне	7	18,9%	15,6%
Чебурашка	6	16,2%	14,3%
Поехавшая	1	2,7%	13,2%
Царевны и таинственная гостья	1	2,7%	6,6%
Величайший детектив-паук	4	10,8%	5,0%
Чебурашка. История новогоднего чуда	2	5,4%	0,5%
Итого	37	100,0%	100,0%

Основные показатели кинопроката в регионах Российской Федерации

Регион	Наработка на сеанс по зрителям	Средняя заполняемость залов	Средняя цена билета
Адыгея Респ.	15	10,4%	267,2
Алтай Респ.	17	10,2%	186,6
Алтайский край	21	17,2%	276,1
Амурская обл.	12	16,6%	309,6
Архангельская обл.	17	20,5%	283,1
Астраханская обл.	15	12,4%	280,1
Башкортостан Респ.	17	17,3%	276,6
Белгородская обл.	15	12,3%	270,3
Брянская обл.	16	12,1%	358,9
Бурятия Респ.	15	16,3%	247,9
Владимирская обл.	23	19,8%	301,4
Волгоградская обл.	21	14,7%	272,2
Вологодская обл.	20	18,6%	296,4
Воронежская обл.	23	18,5%	275,3
Дагестан Респ.	29	30,2%	291,7
Еврейская Аobl.	12	15,9%	287,8
Забайкальский край	18	13,3%	304,5
Запорожская обл.	9	11,0%	215,8
Ивановская обл.	16	16,8%	320,6
Ингушетия Респ.	3	1,5%	258,7
Иркутская обл.	17	14,7%	300,8
Кабардино-Балкарская Респ.	13	9,9%	232,0
Калининградская обл.	17	18,7%	318,7
Калмыкия Респ.	23	23,0%	275,1
Калужская обл.	15	12,6%	307,4
Камчатский край	14	14,8%	388,8
Карачаево-Черкесская Респ.	15	24,2%	329,0
Карелия Респ.	15	16,6%	284,2
Кемеровская обл.	14	12,8%	303,4
Кировская обл.	17	21,2%	279,5
Коми Респ.	13	10,7%	307,0
Костромская обл.	22	15,1%	232,7
Краснодарский край	19	15,6%	379,4
Красноярский край	22	15,2%	283,0
Крым Респ.	13	17,6%	337,9
Курганская обл.	13	14,8%	233,9
Курская обл.	16	13,9%	188,7
Ленинградская обл.	16	14,4%	296,4
Липецкая обл.	19	15,8%	274,1
Луганская Народная Респ.	18	11,4%	356,1
Магаданская обл.	11	15,3%	311,7
Марий Эл Респ.	16	15,3%	264,5
Мордовия Респ.	19	16,7%	265,9
Москва г.	19	17,9%	455,2
Московская обл.	18	16,1%	388,4
Мурманская обл.	15	16,5%	316,2
Ненецкий АО	14	45,9%	322,4
Нижегородская обл.	25	19,7%	283,1
Новгородская обл.	12	12,3%	267,6
Новосибирская обл.	21	17,8%	335,3
Омская обл.	19	19,6%	204,2
Оренбургская обл.	17	15,0%	265,5
Орловская обл.	17	13,1%	266,9
Пензенская обл.	16	22,4%	283,8
Пермский край	24	22,0%	308,2



Регион	Наработка на сеанс по зрителям	Средняя заполняемость залов	Средняя цена билета
Приморский край	19	17,8%	362,8
Псковская обл.	16	14,1%	288,2
Ростовская обл.	17	19,3%	333,8
Рязанская обл.	16	11,3%	258,2
Самарская обл.	19	20,5%	283,1
Санкт-Петербург г.	18	16,7%	331,5
Саратовская обл.	17	16,3%	282,8
Саха (Якутия) Респ.	15	18,1%	347,1
Сахалинская обл.	17	15,1%	351,4
Свердловская обл.	19	18,6%	267,9
Севастополь г.	13	17,0%	290,0
Северная Осетия - Алания Респ.	15	18,1%	314,6
Смоленская обл.	22	16,3%	272,2
Ставропольский край	18	19,0%	293,0
Тамбовская обл.	14	14,8%	275,4
Татарстан Респ.	20	20,5%	308,0
Тверская обл.	17	18,4%	333,2
Томская обл.	22	16,7%	324,6
Тульская обл.	19	18,0%	286,8
Тыва Респ.	5	3,7%	179,9
Тюменская обл.	17	16,4%	287,0
Удмуртская Респ.	17	18,4%	248,2
Ульяновская обл.	19	17,2%	286,0
Хабаровский край	17	16,8%	321,3
Хакасия Респ.	16	11,0%	226,5
Ханты-Мансийский АО - Югра	15	15,7%	303,5
Челябинская обл.	21	20,3%	253,9
Чеченская Респ.	14	15,5%	313,6
Чувашская Респ.	20	19,8%	251,7
Чукотский АО	21	8,0%	300,5
Ямало-Ненецкий АО	11	15,9%	369,3
Ярославская обл.	21	16,5%	281,4
Средний показатель по Российской Федерации	18	17,2%	323,9