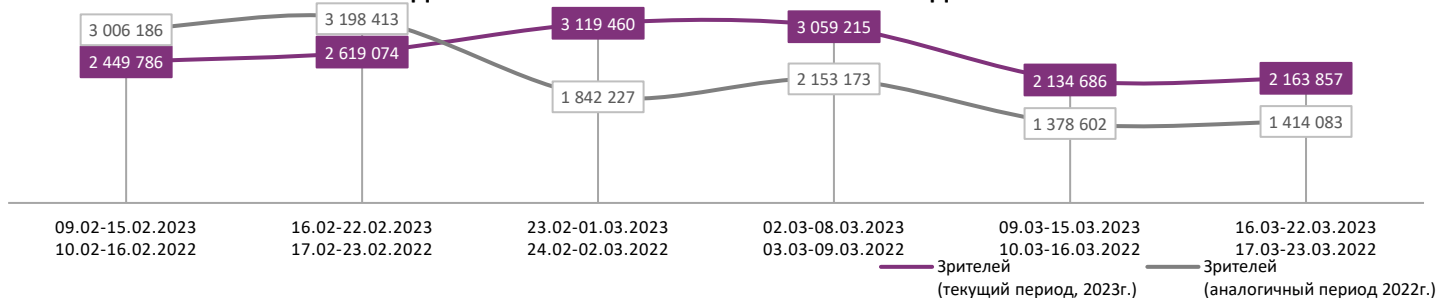
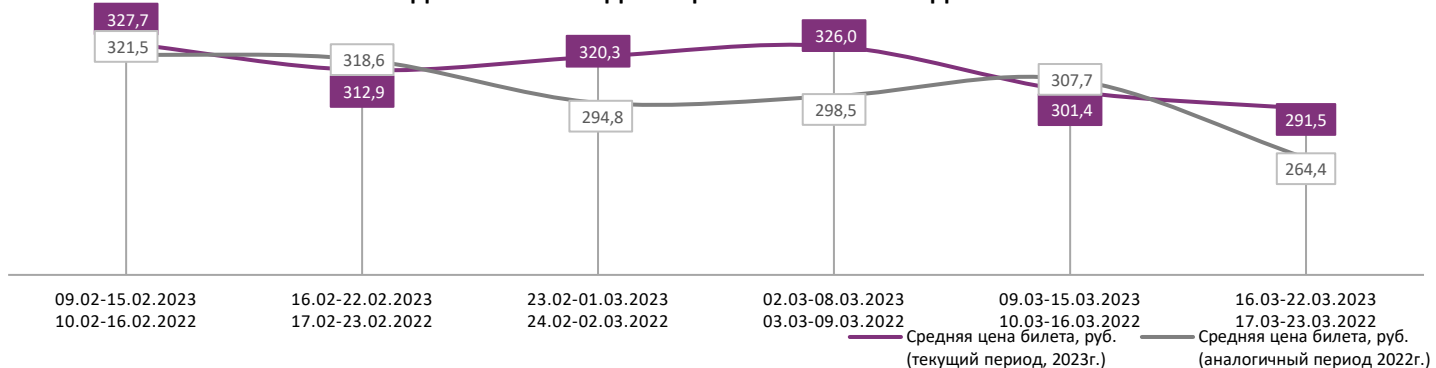
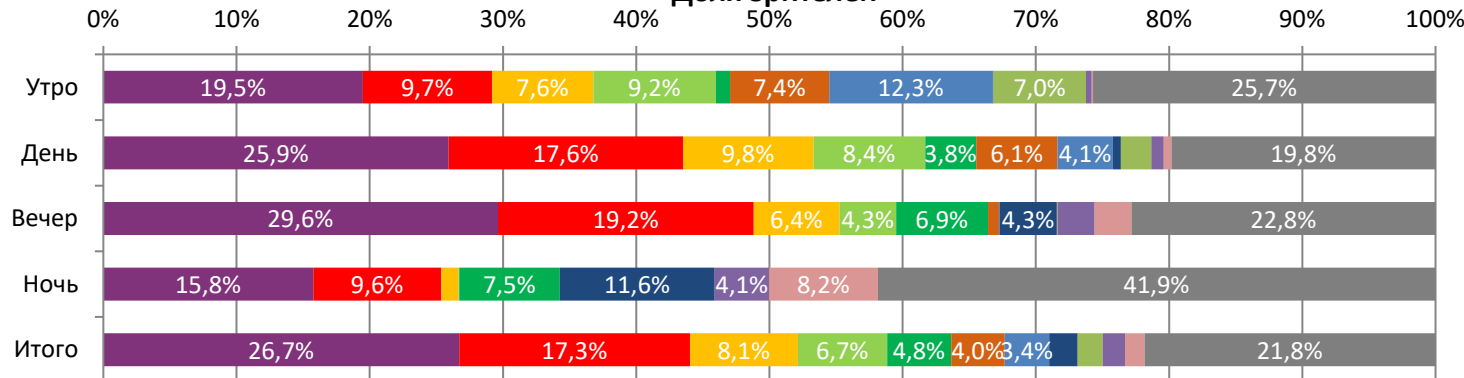
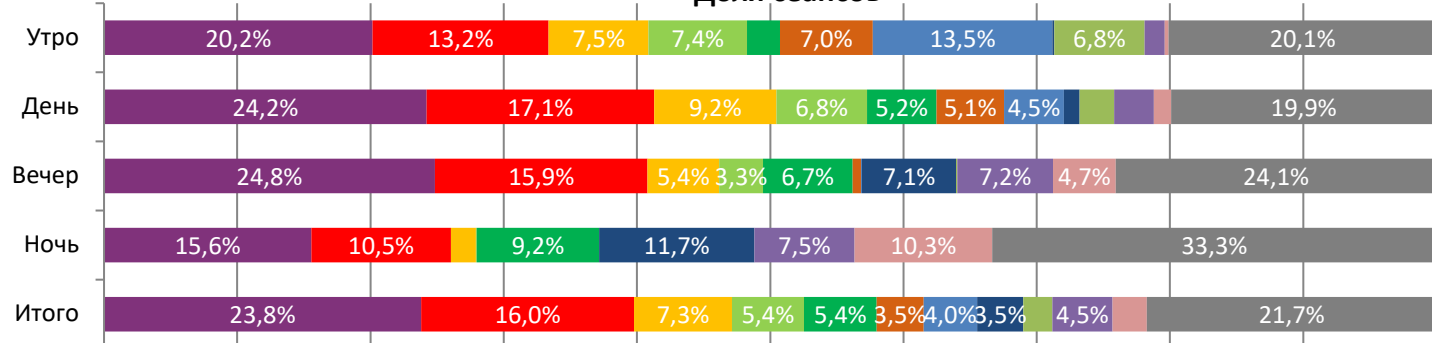


**ДИНАМИКА КОЛИЧЕСТВА ЗРИТЕЛЕЙ ПО НЕДЕЛЯМ**

**ДИНАМИКА СРЕДНЕЙ ЦЕНЫ БИЛЕТА ПО НЕДЕЛЯМ**


В период с 16 по 22 марта 2023 года посещаемость российских кинотеатров возросла с 2,1 млн до 2,2 млн зрителей, средняя цена билета сократилась до 291,5 рубля. Рейтинг фильмов возглавляет драма «На солнце, вдоль рядов кукурузы», за первую неделю проката при доле сеансов в 23,8% фильм привлек 26,7% зрителей, на дневных и вечерних сеансах доли зрителей составили 25,9% и 29,6% соответственно.

**Доля зрителей**

**Доля сеансов**


- На солнце, вдоль рядов кукурузы
- Поехавшая
- Нюрнберг
- Праведник
- Беспринципные в деревне
- Чебурашка
- Царевны и таинственная гостья
- Дети кукурузы
- Величайший детектив-паук
- Сергей против нечисти. Шабаш
- Эскортница
- Другие фильмы

Временные интервалы по времени начала сеанса считаются следующим образом: «Утро» - с 06:00 до 11:59, «День» - с 12:00 по 17:59, «Вечер» - с 18:00 по 23:59, «Ночь» - с 00:00 по 05:59.  
 Доля зрителей отдельного фильма рассчитывается как соотношение количества проданных билетов на сеансы фильма в указанный период к количеству проданных билетов на все сеансы фильмов, демонстрируемых в аналогичный временной промежуток.  
 Доля сеансов отдельного релиза рассчитывается как соотношение количества состоявшихся сеансов фильма в указанный период к количеству состоявшихся сеансов всех фильмов, демонстрируемых в аналогичный временной промежуток.

**Основные показатели кинопроката**

№	Название фильма	№ ПУ	Дата релиза	Неделя	Возрастное ограничение	Прокатчик	За период с 16.03 по 22.03.2023						Всего				
							Наработка на сеанс по зрителям	Зрители	Изменение, %	Сборы, руб.	Изменение, %	Сеансы	Средняя цена билета	Зрители	Сборы, руб.	Сеансы	
1	На солнце, вдоль рядов кукурузы	111004823	16.03.2023	1	6+	СР	15	577 968	-	171 725 898	-	39 718	297,1	580 654	172 835 156	39 772	
2	Поехавшая	111005023	08.03.2023	2	16+	СР	14	374 807	-32,4%	109 729 744	-34,8%	26 697	292,8	1 203 987	367 726 497	70 648	
3	Нюрнберг	111001023	02.03.2023	3	12+	NMG	14	175 176	-39,2%	49 851 569	-40,3%	12 241	284,6	961 063	291 876 806	64 153	
4	Праведник	111002523	16.02.2023 (превью с 14.02.2023)	5	12+	СР	16	145 218	-28,4%	40 550 872	-29,1%	9 051	279,2	1 996 388	592 218 424	99 342	
5	Беспринципные в деревне	111002823	02.03.2023	3	16+	АК	11	103 814	-51,9%	36 823 289	-50,4%	9 097	354,7	816 611	291 819 992	56 805	
6	Чебурашка	111036822	01.01.2023 (превью с 24.12.2022)	12	6+	СР	15	87 063	-16,0%	23 027 612	-21,0%	5 873	264,5	22 155 592	6 712 592 321	450 888	
7	Царевны и таинственная гостья	114000623	08.03.2023	2	0+	АК	11	72 490	-24,2%	16 148 546	-29,4%	6 690	222,8	226 378	54 283 404	17 635	
8	Дети кукурузы	121008023	16.03.2023	1	18+	GF	8	46 071	-	13 801 722	-	5 814	299,6	46 071	13 801 722	5 814	
9	Величайший детектив-паук	124005622	02.03.2023	3	6+	VLG	11	40 483	-21,9%	8 687 142	-29,7%	3 640	214,6	205 668	50 070 123	19 022	
10	Сергий против нечисти. Шабаш	111007023	16.03.2023	1	18+	CRP	5	36 249	-	10 900 360	-	7 513	300,7	36 385	10 947 650	7 542	
11	Эскортница	111005523	08.03.2023	2	18+	NKI	7	31 796	-60,8%	10 363 608	-62,6%	4 318	325,9	140 013	49 152 001	15 321	
12	Медея	111032722	16.03.2023	1	18+	АК	6	31 323	-	9 253 514	-	5 036	295,4	31 491	9 265 789	5 038	
<b>ИТОГО ТОП-12:</b>							<b>1 722 458</b>	<b>+0,1%</b>	<b>500 863 877</b>	<b>-2,7%</b>	<b>135 688</b>						
Доля ТОП-12 в совокупных показателях периода:							<b>79,6%</b>		<b>79,4%</b>		<b>81,3%</b>						

Совокупные сборы за неделю составили 630,9 млн рублей. Рейтинг крупнейших фильмов недели возглавляет драма «На солнце, вдоль рядов кукурузы», за первую неделю проката на фильм было продано 578,0 тыс. билетов, сборы составили 171,7 млн рублей. Вторую строчку рейтинга занимает комедия «Поехавшая», за вторую неделю проката сборы картины составили 109,7 млн рублей, количество зрителей составило 374,8 тыс. Тройку крупнейших фильмов недели замыкает военно-историческая драма «Нюрнберг», за третью неделю проката фильм посетили 175,2 тыс. зрителей, сборы составили 49,9 млн рублей. Четвертую строчку рейтинга занимает военная драма «Праведник», за пятую неделю широкого проката фильм собрал 40,6 млн рублей, количество зрителей составило 145,2 тыс. Замыкает пятерку крупнейших фильмов недели комедия «Беспринципные в деревне», за третью неделю проката фильм собрал 36,8 млн рублей, количество проданных билетов составило 103,8 тыс. Кассовые сборы семейной комедии «Чебурашка» за двенадцатую неделю широкого проката составили 23,0 млн рублей, количество проданных билетов составило 87,1 тыс. Фильм ужасов «Дети кукурузы», комедийное фэнтези «Сергий против нечисти. Шабаш» и фильм ужасов «Медея» стартовали в прокате с восьмой, десятой и двенадцатой строчек рейтинга, сборы фильмов составили 13,8 млн, 10,9 млн и 9,3 млн рублей соответственно.

**ТОП-12 фильмов по наработке на сеанс**

№	Название фильма	Количество сеансов	Наработка, зрителей	В % от средней наработки на сеанс
1	Где проходит граница?	207	46	351,0%
2	Почти как все	318	35	273,3%
3	Изумительный Морис	1 309	20	151,2%
4	Праведник	9 051	16	123,8%
5	Астрал. Проклятие ведьм	1 029	15	118,3%
6	БЕШЕНСТВО	838	15	115,9%
7	Чебурашка	5 873	15	114,4%
8	На солнце, вдоль рядов кукурузы	39 718	15	112,3%
9	Операция "Фортуна": Искусство побеждать	863	15	112,2%
10	Нюрнберг	12 241	14	110,4%
11	По правилам и без	142	14	110,1%
12	Поехавшая	26 697	14	108,3%

**13 - средняя наработка на сеанс (зрителей на сеанс) в отчетном периоде.**

Наработка на сеанс (зрителей на сеанс) представляет собой показатель среднего количества зрителей, присутствовавших на одном сеансе фильма, и рассчитывается как отношение количества проданных билетов к количеству состоявшихся сеансов за период.

Среди картин широкого проката лучшую наработку на сеанс продемонстрировал анимационный фильм «Изумительный Морис» (в среднем 20 зрителей на сеанс).

**Средняя наработка релизов ТОП-12 в зрителях на сеанс в зависимости от количества залов**

Название фильма	1	2	3	4	5	6	7	8	9-11	12-24
На солнце, вдоль рядов кукурузы	12	14	13	15	15	15	16	17	16	13
Поехавшая	10	12	12	14	15	15	18	17	16	11
Нюрнберг	12	14	13	14	14	15	16	16	15	13
Праведник	12	15	12	17	18	18	17	17	15	13
Беспринципные в деревне	6	8	8	10	11	11	13	14	13	11
Чебурашка	12	13	11	14	15	15	16	16	16	12
Царевны и таинственная гостя	7	10	10	11	11	12	13	13	13	11
Дети кукурузы	6	7	8	7	7	8	9	9	9	9
Величайший детектив-паук	8	11	8	11	11	11	14	14	14	12
Сергей против нечисти. Шабаш	4	4	4	4	5	5	5	6	5	5
Эскортница	5	5	5	7	7	8	8	9	11	10
Медея	7	5	5	5	6	6	8	7	7	6

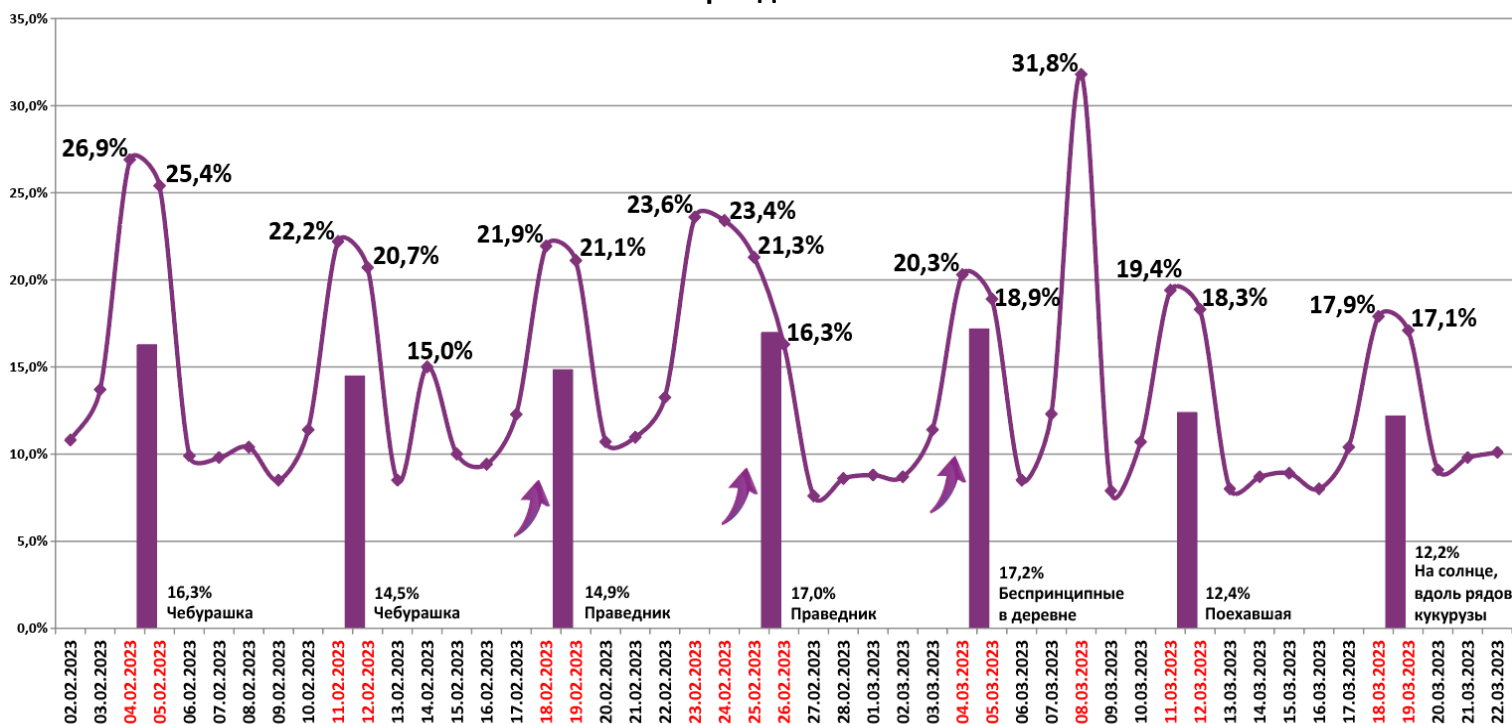
Число залов	Средняя цена билета, руб.	Отличие от предыдущей недели
1	201,3	<b>-1,9%</b>
2	248,6	<b>-2,7%</b>
3-4	298,7	<b>-3,9%</b>
5-6	294,4	<b>-2,9%</b>
7-8	298,1	<b>-2,9%</b>
9-11	321,1	<b>-1,9%</b>
12-24	457,7	<b>-2,3%</b>
<b>Среднее за период</b>	<b>291,5</b>	<b>-3,3%</b>

Число залов	Сеансов за период	% от итога	Отличие от предыдущей недели
1	21 356	13%	<b>+2,0%</b>
2	15 284	9%	<b>+2,8%</b>
3-4	28 535	17%	<b>+3,0%</b>
5-6	34 993	21%	<b>+2,0%</b>
7-8	36 329	22%	<b>+0,7%</b>
9-11	24 018	14%	<b>+0,4%</b>
12-24	6 410	4%	<b>-2,4%</b>
<b>Общий итог</b>	<b>166 925</b>	<b>100%</b>	<b>+1,6%</b>

Средняя цена билета группы кинотеатров представляет собой отношение валового сбора, полученного группой кинотеатров, к количеству проданных билетов указанными кинотеатрами.

Число залов	Средняя наработка (зрителей на сеанс)	Отличие от предыдущей недели
1	11	<b>+5,5%</b>
2	12	<b>+1,2%</b>
3-4	12	<b>+1,2%</b>
5-6	13	<b>-1,7%</b>
7-8	15	<b>-0,6%</b>
9-11	14	<b>-1,4%</b>
12-24	11	<b>-7,2%</b>
<b>Среднее за период</b>	<b>13</b>	<b>-0,2%</b>

Число залов	Средняя заполняемость зала, %	Отличие от предыдущей недели
1	7,1%	<b>+4,7%</b>
2	11,7%	<b>-0,5%</b>
3-4	13,7%	<b>-0,8%</b>
5-6	13,7%	<b>-2,8%</b>
7-8	13,4%	<b>-2,3%</b>
9-11	12,6%	<b>-0,4%</b>
12-24	8,3%	<b>-8,6%</b>
<b>Среднее за период</b>	<b>12,2%</b>	<b>-1,4%</b>

**Заполняемость залов в период с 02.02.2023 по 22.03.2023**


Вертикальные столбцы отражают среднюю заполненность залов за неделю. Данный показатель отличается от среднего значения, поскольку число зрителей разное.

**Показатели работы кинотеатров в зависимости от количества залов по фильмам ТОП-12**

ТОП-12 фильмов по зрителям	Категория: 1 зал							
	всего к/т в категории	всего залов в категории	зрителей	сеансов	Зрителей на к/т	зрителей на кинозал	Сеансов на к/т	сеансов на кинозал
На солнце, вдоль рядов кукурузы	1 083	1 083	76 896	6 300	71	71	6	6
Поехавшая	1 012	1 012	41 643	4 320	41	41	4	4
Нюрнберг	618	618	24 918	2 038	40	40	3	3
Праведник	196	196	6 992	565	36	36	3	3
Беспринципные в деревне	95	95	1 756	306	18	18	3	3
Чебурашка	20	20	786	63	39	39	3	3
Царевны и таинственная гостя	546	546	10 362	1 427	19	19	3	3
Дети кукурузы	294	294	4 889	786	17	17	3	3
Величайший детектив-паук	262	262	6 179	727	24	24	3	3
Сергий против нечисти. Шабаш	263	263	3 584	851	14	14	3	3
Эскортница	215	215	2 621	553	12	12	3	3
Медея	67	67	1 865	286	28	28	4	4

Категория: 2 зала							
всего к/т в категории	всего залов в категории	зрителей	сеансов	Зрителей на к/т	зрителей на кинозал	Сеансов на к/т	сеансов на кинозал
258	392	55 322	4 018	214	141	16	10
252	360	31 836	2 625	126	88	10	7
207	250	16 437	1 147	79	66	6	5
103	119	7 940	544	77	67	5	5
143	160	4 575	597	32	29	4	4
40	45	2 861	215	72	64	5	5
126	158	6 689	649	53	42	5	4
86	103	2 913	434	34	28	5	4
147	171	6 373	569	43	37	4	3
168	208	3 786	902	23	18	5	4
100	112	1 958	383	20	17	4	3
80	99	2 357	452	29	24	6	5

ТОП-12 фильмов по зрителям	Категория: 3-4 зала							
	всего к/т в категории	всего залов в категории	зрителей	сеансов	Зрителей на к/т	зрителей на кинозал	Сеансов на к/т	сеансов на кинозал
На солнце, вдоль рядов кукурузы	258	570	101 470	7 253	393	178	28	13
Поехавшая	248	502	63 885	4 760	258	127	19	9
Нюрнберг	234	336	25 363	1 865	108	75	8	6
Праведник	174	229	20 962	1 400	120	92	8	6
Беспринципные в деревне	204	272	13 035	1 416	64	48	7	5
Чебурашка	153	221	13 035	1 030	85	59	7	5
Царевны и таинственная гостя	141	201	10 972	1 013	78	55	7	5
Дети кукурузы	126	191	6 346	892	50	33	7	5
Величайший детектив-паук	122	162	5 277	561	43	33	5	3
Сергий против нечисти. Шабаш	175	269	5 612	1 311	32	21	7	5
Эскортница	146	186	4 606	780	32	25	5	4
Медея	131	193	4 709	924	36	24	7	5

Категория: 5-6 залов							
всего к/т в категории	всего залов в категории	зрителей	сеансов	Зрителей на к/т	зрителей на кинозал	Сеансов на к/т	сеансов на кинозал
190	480	118 116	8 084	622	246	43	17
188	452	82 511	5 486	439	183	29	12
188	312	33 035	2 257	176	106	12	7
163	250	34 239	1 890	210	137	12	8
179	308	21 859	1 983	122	71	11	6
158	244	21 411	1 434	136	88	9	6
156	249	15 207	1 356	97	61	9	5
137	222	8 711	1 181	64	39	9	5
140	200	8 938	796	64	45	6	4
164	288	8 334	1 650	51	29	10	6
148	191	7 219	969	49	38	7	5
145	232	7 835	1 370	54	34	9	6

ТОП-12 фильмов по зрителям	Категория: 7-8 залов							
	всего к/т в категории	всего залов в категории	зрителей	сеансов	Зрителей на к/т	зрителей на кинозал	Сеансов на к/т	сеансов на кинозал
На солнце, вдоль рядов кукурузы	145	455	132 284	7 888	912	291	54	17
Поехавшая	144	428	94 645	5 458	657	221	38	13
Нюрнберг	143	310	42 016	2 653	294	136	19	9
Праведник	137	282	43 300	2 520	316	154	18	9
Беспринципные в деревне	141	360	31 290	2 327	222	87	17	6
Чебурашка	137	248	27 712	1 741	202	112	13	7
Царевны и таинственная гостя	131	226	17 048	1 300	130	75	10	6
Дети кукурузы	126	254	12 809	1 374	102	50	11	5
Величайший детектив-паук	93	133	7 091	507	76	53	5	4
Сергий против нечисти. Шабаш	139	308	8 979	1 676	65	29	12	5
Эскортница	112	209	7 563	896	68	36	8	4
Медея	114	235	9 007	1 158	79	38	10	5

Категория: 9-11 залов							
всего к/т в категории	всего залов в категории	зрителей	сеансов	Зрителей на к/т	зрителей на кинозал	Сеансов на к/т	сеансов на кинозал
74	233	80 564	5 111	1 089	346	69	22
73	240	52 103	3 293	714	217	45	14
74	199	27 570	1 846	373	139	25	9
73	168	26 422	1 716	362	157	24	10
74	185	23 865	1 807	323	129	24	10
70	136	17 638	1 098	252	130	16	8
73	148	10 350	769	142	70	11	5
67	157	8 339	911	124	53	14	6
54	94	5 380	372	100	57	7	4
72	173	4 667	874	65	27	12	5
60	122	5 889	544	98	48	9	4
72	137	4 660	693	65	34	10	5

**Заполняемость кинозалов крупнейших киносетей на сеансах фильма-лидера недели**

Фильм-лидер недели на вечерних сеансах: драма «На солнце, вдоль рядов кукурузы».

Максимальную заполняемость залов фильма-лидера на вечерних сеансах продемонстрировала сеть «Империя грез» (29,0%).

Киносеть	16.03.2023	17.03.2023	18.03.2023	19.03.2023	20.03.2023	21.03.2023	22.03.2023	Итого за период
	ЧТ	ПТ	СБ	ВС	ПН	ВТ	СР	
Империя грез	22,7%	31,7%	39,3%	28,9%	21,4%	20,5%	35,3%	29,0%
КАРО ФИЛЬМ	17,1%	25,7%	34,2%	24,0%	12,6%	14,9%	15,9%	20,7%
Киномакс	16,0%	18,9%	29,7%	21,9%	14,5%	14,0%	13,6%	18,5%
Мираж Синема	13,0%	19,9%	27,0%	20,8%	14,9%	12,1%	14,0%	17,4%
Монитор	14,7%	16,8%	22,0%	17,6%	13,3%	15,8%	18,1%	16,9%
Mog Cinema	11,0%	18,5%	29,0%	16,0%	9,6%	12,7%	11,1%	15,5%
Премьер-Зал	11,3%	14,9%	23,2%	18,9%	13,0%	10,9%	12,5%	15,3%
Алмаз Синема	10,4%	17,2%	22,5%	16,6%	9,2%	11,9%	9,9%	14,0%
КиноFormat	8,8%	14,6%	18,7%	13,1%	9,2%	6,0%	6,5%	11,2%
Пять звезд	7,5%	13,4%	16,4%	12,9%	8,0%	6,0%	8,1%	10,7%
СИНЕМА-СТАР	5,5%	9,1%	14,1%	8,4%	5,5%	21,4%	6,9%	10,4%
Объединенная сеть кинотеатров СИНЕМА ПАРК и ФОРМУЛА КИНО	7,4%	10,4%	17,1%	11,1%	6,1%	6,7%	7,0%	9,6%

**Репертуарное планирование кинотеатров с наибольшей выручкой за период**

В кинотеатрах с наибольшей выручкой за неделю доля кассовых сборов фильма-лидера недели «На солнце, вдоль рядов кукурузы» варьировалась от 12,1% до 29,7% в зависимости от категории количества залов. В кинотеатре категории 5-6 залов с наибольшей выручкой лидировала комедия «Поехавшая», доля кассовых сборов которой составила 14,2%.

Категория: 12-24 зала	Кол-во сеансов	Доля сеансов	Доля кассовых сборов
На солнце, вдоль рядов кукурузы	77	12,1%	20,1%
Беспринципные в деревне	70	11,0%	14,7%
Поехавшая	80	12,6%	14,2%
Эскортница	41	6,4%	6,8%
Операция "Фортуна": Искусство побеждать	14	2,2%	5,5%
Нюрнберг	28	4,4%	4,9%
Чебурашка	23	3,6%	3,9%
Праведник	21	3,3%	3,2%
Дети кукурузы	17	2,7%	2,7%
Величайший детектив-паук	19	3,0%	2,4%
Астрал. Проклятие ведьм	13	2,0%	2,2%
Изумительный Морис	11	1,7%	2,1%
СВЯТОЙ АРХИПЕЛАГ	35	5,5%	1,6%
Револьвер	17	2,7%	1,6%
Царевны и таинственная гостья	18	2,8%	1,5%
Медея	21	3,3%	1,4%
Призрачный дом	7	1,1%	1,2%
Не стучи	8	1,3%	1,1%
Сергей против нечисти. Шабаш	20	3,1%	1,1%
БЕШЕНСТВО	7	1,1%	0,9%
Непослушная	7	1,1%	0,8%
При чём тут любовь?	6	0,9%	0,8%
Очень плохая семейка	7	1,1%	0,8%
Моя пиратская свадьба	7	1,1%	0,7%
Солнце мое	6	0,9%	0,7%
Миллионер на три дня	7	1,1%	0,6%
Опасная игра	12	1,9%	0,5%
Здоровый человек	7	1,1%	0,5%
Папы против мам	2	0,3%	0,4%
Бойся тишины	4	0,6%	0,3%
Рыцарь теней	2	0,3%	0,2%
Заклятье. Первое пробуждение	6	0,9%	0,2%
Дом Хемингуэй	7	1,1%	0,2%
Она - океан	5	0,8%	0,1%
Морские монстрики	4	0,6%	0,1%
<b>Итого</b>	<b>636</b>	<b>100,0%</b>	<b>100,0%</b>





Категория: 9-11 залов	Кол-во сеансов	Доля сеансов	Доля кассовых сборов
На солнце, вдоль рядов кукурузы	54	14,6%	22,8%
Поехавшая	60	16,2%	22,5%
Беспринципные в деревне	36	9,7%	12,1%
Нюрнберг	21	5,7%	6,4%
Праведник	14	3,8%	5,2%
Чебурашка	21	5,7%	4,6%
Эскортница	12	3,2%	3,6%
Медея	14	3,8%	2,9%
Величайший детектив-паук	13	3,5%	2,5%
Царевны и таинственная гостья	14	3,8%	2,3%
Дети кукурузы	13	3,5%	2,2%
БЕШЕНСТВО	7	1,9%	2,2%
СВЯТОЙ АРХИПЕЛАГ	26	7,0%	2,2%
Операция "Фортуна": Искусство побеждать	7	1,9%	2,1%
Не стучи	7	1,9%	1,4%
Изумительный Морис	7	1,9%	1,4%
Револьвер	7	1,9%	0,9%
Непослушная	7	1,9%	0,8%
Сергей против нечисти. Шабаш	12	3,2%	0,7%
Солнце мое	6	1,6%	0,6%
Опасная игра	7	1,9%	0,5%
Очень плохая семейка	5	1,4%	0,2%
<b>Итого</b>	<b>370</b>	<b>100,0%</b>	<b>100,0%</b>
Категория: 7-8 залов	Кол-во сеансов	Доля сеансов	Доля кассовых сборов
На солнце, вдоль рядов кукурузы	62	19,6%	27,9%
Поехавшая	41	13,0%	19,1%
Праведник	21	6,6%	10,1%
Нюрнберг	23	7,3%	8,5%
Беспринципные в деревне	17	5,4%	7,3%
Чебурашка	16	5,1%	4,6%
Изумительный Морис	9	2,8%	2,6%
БЕШЕНСТВО	9	2,8%	2,5%
Царевны и таинственная гостья	14	4,4%	2,3%
Сергей против нечисти. Шабаш	15	4,7%	1,8%
Папы против мам	7	2,2%	1,7%
Эскортница	7	2,2%	1,6%
Дети кукурузы	11	3,5%	1,5%
Стражи времени	6	1,9%	1,2%
Не стучи	7	2,2%	0,9%
Операция "Фортуна": Искусство побеждать	3	0,9%	0,9%
Мира	2	0,6%	0,8%
Заклятье. Первое пробуждение	3	0,9%	0,7%
Быть	6	1,9%	0,7%
Непослушная	7	2,2%	0,6%
Миллионер на три дня	6	1,9%	0,5%
Медея	8	2,5%	0,5%
Астрал. Проклятие ведьм	2	0,6%	0,4%
Величайший детектив-паук	5	1,6%	0,3%
Опасная игра	4	1,3%	0,3%
Иван Царевич и Серый Волк 5	2	0,6%	0,2%
МУЛЬТ в кино. Выпуск №153	2	0,6%	0,2%
Очень плохая семейка	1	0,3%	0,0%
<b>Итого</b>	<b>316</b>	<b>100,0%</b>	<b>100,0%</b>
Категория: 5-6 залов	Кол-во сеансов	Доля сеансов	Доля кассовых сборов
Поехавшая	37	14,2%	21,0%
Солнце мое	19	7,3%	17,3%
На солнце, вдоль рядов кукурузы	33	12,6%	10,5%
Нюрнберг	13	5,0%	6,1%
Здоровый человек	14	5,4%	6,0%
При чём тут любовь?	7	2,7%	5,2%
Праведник	14	5,4%	4,2%
По правилам и без	7	2,7%	4,0%
Операция "Фортуна": Искусство побеждать	7	2,7%	3,0%
Эскортница	7	2,7%	3,0%
Беспринципные в деревне	13	5,0%	3,0%



СВЯТОЙ АРХИПЕЛАГ	7	2,7%	2,6%
Непослушная	7	2,7%	2,4%
Солнцестояние	7	2,7%	2,1%
Марлоу	7	2,7%	1,8%
Ину-О: Рождение легенды	7	2,7%	1,5%
Дом Хемингуэй	7	2,7%	1,2%
О чем говорят мужчины. Простые удовольствия	7	2,7%	1,1%
Миллионер на три дня	11	4,2%	0,9%
Очень плохая семейка	6	2,3%	0,9%
Опасная игра	7	2,7%	0,8%
Медея	5	1,9%	0,5%
Истории, которые нельзя рассказывать	7	2,7%	0,5%
После Янга	5	1,9%	0,2%
<b>Итого</b>	<b>261</b>	<b>100,0%</b>	<b>100,0%</b>
<b>Категория: 3-4 зала</b>	<b>Кол-во сеансов</b>	<b>Доля сеансов</b>	<b>Доля кассовых сборов</b>
На солнце, вдоль рядов кукурузы	39	20,0%	27,4%
Поехавшая	33	16,9%	18,5%
Праведник	14	7,2%	8,1%
Беспринципные в деревне	9	4,6%	8,0%
Чебурашка	12	6,2%	5,6%
Нюрнберг	7	3,6%	5,5%
Стражи времени	8	4,1%	4,1%
Изумительный Морис	7	3,6%	4,0%
Сергий против нечисти. Шабаш	9	4,6%	3,5%
Астрал. Проклятие ведьм	6	3,1%	3,0%
Царевны и таинственная гостья	7	3,6%	2,5%
Медея	10	5,1%	2,2%
Величайший детектив-паук	6	3,1%	2,2%
Эскортница	7	3,6%	1,6%
БЕШЕНСТВО	5	2,6%	1,2%
Дети кукурузы	7	3,6%	1,0%
Не стучи	5	2,6%	1,0%
Папы против мам	4	2,1%	0,6%
<b>Итого</b>	<b>195</b>	<b>100,0%</b>	<b>100,0%</b>
<b>Категория: 2 зала</b>	<b>Кол-во сеансов</b>	<b>Доля сеансов</b>	<b>Доля кассовых сборов</b>
На солнце, вдоль рядов кукурузы	19	29,7%	38,0%
Поехавшая	14	21,9%	21,8%
Нюрнберг	7	10,9%	20,5%
Чебурашка	6	9,4%	6,8%
Беспринципные в деревне	6	9,4%	4,9%
Сергий против нечисти. Шабаш	7	10,9%	4,2%
Величайший детектив-паук	5	7,8%	3,8%
<b>Итого</b>	<b>64</b>	<b>100,0%</b>	<b>100,0%</b>
<b>Категория: 1 зал</b>	<b>Кол-во сеансов</b>	<b>Доля сеансов</b>	<b>Доля кассовых сборов</b>
На солнце, вдоль рядов кукурузы	13	27,7%	39,7%
Поехавшая	7	14,9%	24,8%
Нюрнберг	7	14,9%	15,8%
Праведник	7	14,9%	11,4%
Сергий против нечисти. Шабаш	7	14,9%	5,3%
Эскортница	6	12,8%	3,0%
<b>Итого</b>	<b>47</b>	<b>100,0%</b>	<b>100,0%</b>

**Основные показатели кинопроката в регионах Российской Федерации**

Регион	Наработка на сеанс по зрителям	Средняя заполняемость залов	Средняя цена билета
Адыгея Респ.	10	7,0%	270,4
Алтай Респ.	9	4,9%	181,7
Алтайский край	14	10,8%	274,1
Амурская обл.	9	11,9%	288,5
Архангельская обл.	15	16,3%	258,2
Астраханская обл.	10	8,3%	246,6
Башкортостан Респ.	13	12,3%	263,0
Белгородская обл.	10	7,9%	260,2
Брянская обл.	11	8,8%	346,2
Бурятия Респ.	11	11,4%	252,3
Владимирская обл.	16	14,9%	288,1
Волгоградская обл.	13	9,3%	236,4
Вологодская обл.	16	14,9%	264,0
Воронежская обл.	13	10,4%	263,5
Дагестан Респ.	25	24,9%	304,6
Донецкая Народная Респ.	15	7,6%	233,3
Еврейская Аobl.	8	9,5%	283,1
Забайкальский край	16	11,0%	299,0
Запорожская обл.	6	5,1%	234,6
Ивановская обл.	14	15,4%	274,9
Ингушетия Респ.	4	1,9%	270,5
Иркутская обл.	12	10,4%	287,9
Кабардино-Балкарская Респ.	8	6,5%	220,3
Калининградская обл.	10	10,5%	281,8
Калмыкия Респ.	18	12,3%	289,0
Калужская обл.	13	11,0%	260,7
Камчатский край	10	9,5%	400,7
Карачаево-Черкесская Респ.	8	13,8%	315,7
Карелия Респ.	11	11,5%	263,2
Кемеровская обл.	11	9,5%	284,0
Кировская обл.	12	15,2%	263,6
Коми Респ.	10	8,0%	295,8
Костромская обл.	16	11,2%	211,4
Краснодарский край	15	11,1%	331,0
Красноярский край	18	12,1%	257,7
Крым Респ.	11	14,0%	315,9
Курганская обл.	10	11,6%	223,4
Курская обл.	11	9,8%	164,4
Ленинградская обл.	10	9,5%	284,7
Липецкая обл.	14	11,1%	263,3
Луганская Народная Респ.	10	6,2%	349,5
Магаданская обл.	9	11,9%	288,4
Марий Эл Респ.	11	10,7%	259,0
Мордовия Респ.	13	11,8%	259,8
Москва г.	12	11,2%	400,1
Московская обл.	11	10,2%	346,9
Мурманская обл.	9	9,7%	295,6
Ненецкий АО	15	49,6%	306,5
Нижегородская обл.	18	14,4%	249,7
Новгородская обл.	10	9,1%	221,2
Новосибирская обл.	16	13,9%	315,6
Омская обл.	14	14,0%	198,5
Оренбургская обл.	13	11,0%	231,1
Орловская обл.	10	7,4%	260,4
Пензенская обл.	11	15,4%	270,7





Регион	Наработка на сеанс по зрителям	Средняя заполняемость залов	Средняя цена билета
Пермский край	17	15,7%	275,8
Приморский край	14	13,3%	337,7
Псковская обл.	11	9,7%	274,2
Ростовская обл.	12	13,2%	304,0
Рязанская обл.	12	8,4%	232,3
Самарская обл.	15	15,7%	240,9
Санкт-Петербург г.	11	10,9%	308,9
Саратовская обл.	12	11,1%	251,5
Саха (Якутия) Респ.	19	18,1%	336,8
Сахалинская обл.	14	12,3%	338,2
Свердловская обл.	15	14,9%	250,3
Севастополь г.	10	13,4%	284,0
Северная Осетия - Алания Респ.	13	14,6%	290,5
Смоленская обл.	14	10,2%	250,8
Ставропольский край	12	13,1%	282,3
Тамбовская обл.	11	12,0%	234,8
Татарстан Респ.	16	15,8%	275,2
Тверская обл.	16	16,1%	275,5
Томская обл.	18	12,7%	307,3
Тульская обл.	13	12,1%	275,1
Тыва Респ.	4	3,0%	190,8
Тюменская обл.	16	15,8%	246,8
Удмуртская Респ.	14	15,0%	220,5
Ульяновская обл.	16	13,9%	260,7
Хабаровский край	13	13,6%	321,0
Хакасия Респ.	9	5,7%	227,5
Ханты-Мансийский АО - Югра	11	12,4%	283,7
Херсонская обл.	6	1,2%	109,1
Челябинская обл.	15	15,0%	221,6
Чеченская Респ.	14	13,9%	296,4
Чувашская Респ.	19	19,3%	234,5
Чукотский АО	17	6,1%	301,2
Ямало-Ненецкий АО	9	12,0%	320,2
Ярославская обл.	15	12,0%	254,1
<b>Средний показатель по Российской Федерации</b>	<b>13</b>	<b>12,2%</b>	<b>291,5</b>