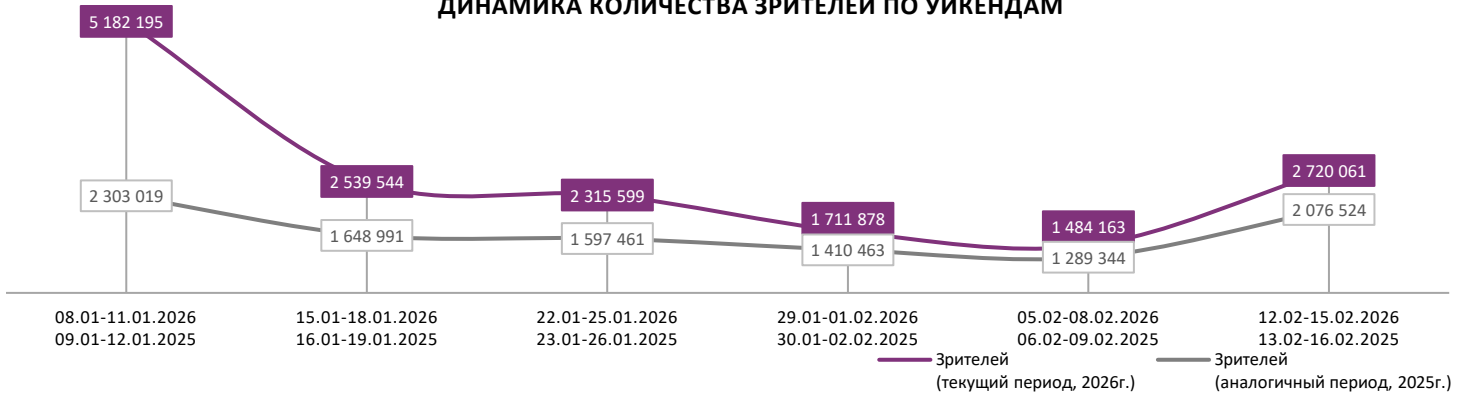
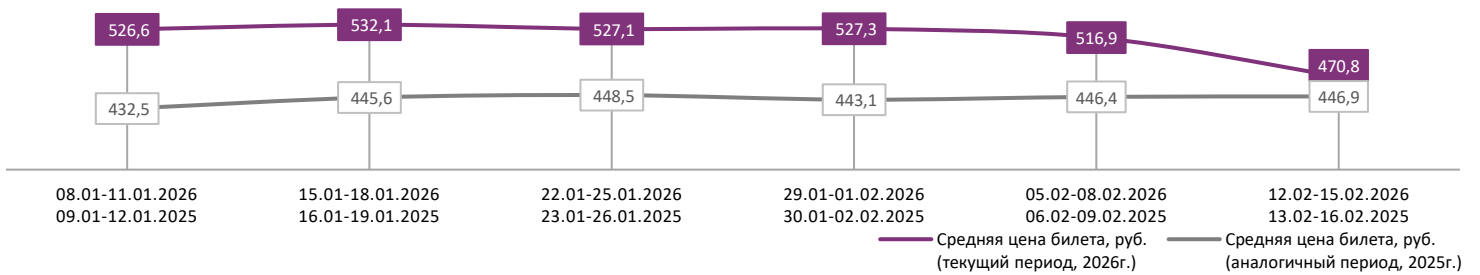


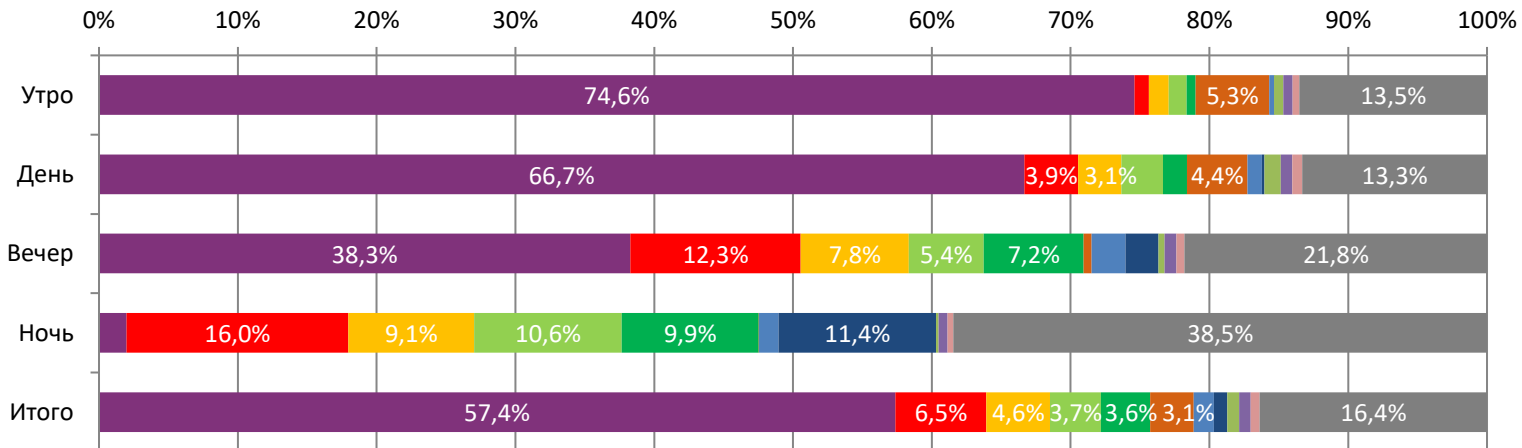
ДИНАМИКА КОЛИЧЕСТВА ЗРИТЕЛЕЙ ПО УИКЕНДАМ



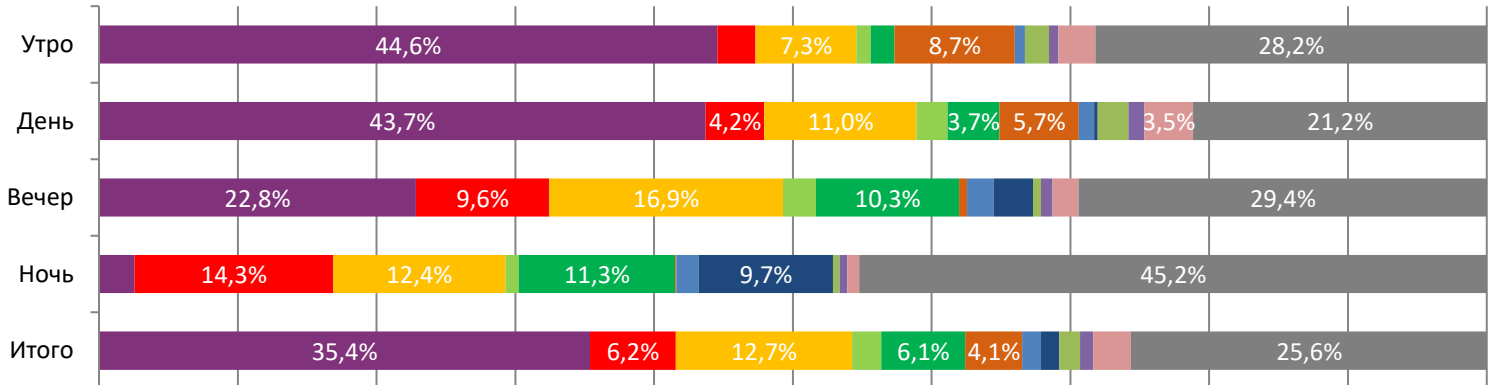
ДИНАМИКА СРЕДНЕЙ ЦЕНЫ БИЛЕТА ПО УИКЕНДАМ



Доля зрителей



Доля сеансов



- Сказка о царе Салтане
- ГОРНИЧНАЯ
- Увольить Жору
- Рай под ногами матерей 2. Письмо матери
- Убежище
- Чебурашка 2
- Марти Великолепный
- ВОЗВРАЩЕНИЕ В САЙЛЕНТ ХИЛЛ
- Левша
- Равиоли Оли
- Здесь был Юра
- Другие фильмы

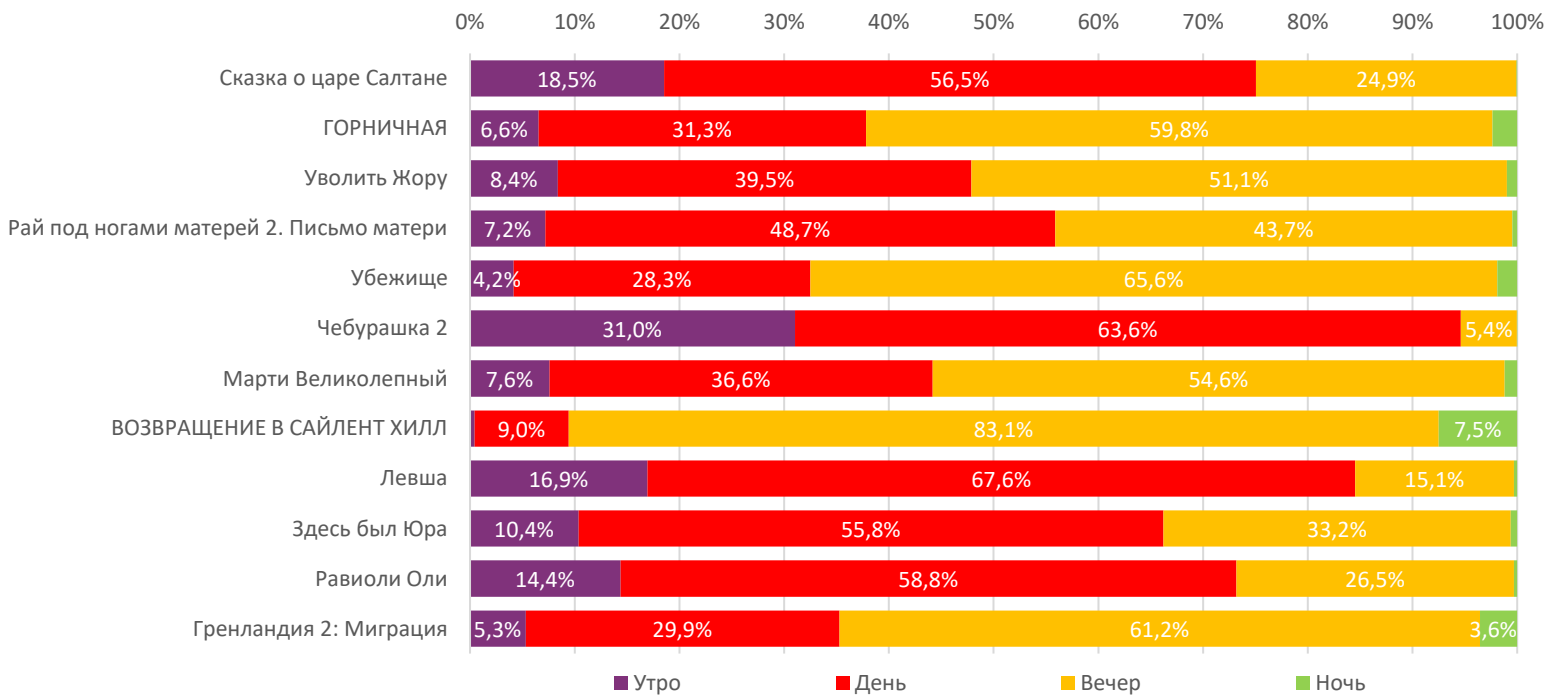
Временные интервалы по времени начала сеанса считаются следующим образом: «Утро» - с 06:00 до 11:59, «День» - с 12:00 по 17:59, «Вечер» - с 18:00 по 23:59, «Ночь» - с 00:00 по 05:59.

Доля зрителей отдельного фильма рассчитывается как соотношение количества проданных билетов на сеансы фильма в указанный период к количеству проданных билетов на все сеансы фильмов, демонстрируемых в аналогичный временной промежуток.

Доля сеансов отдельного релиза рассчитывается как соотношение количества состоявшихся сеансов фильма в указанный период к количеству состоявшихся сеансов всех фильмов, демонстрируемых в аналогичный временной промежуток.

Основные показатели кинопроката

№	Название фильма	№ ПУ	Дата релиза	Уикенд проката	Возрастное ограничение	Прокатчик	За период с 12.02 по 15.02.2026						Всего				
							Наработка на сеанс по зрителям	Зрители	Изменение, %	Сборы, руб.	Изменение, %	Сеансы	Средняя цена билета	Зрители	Сборы, руб.	Сеансы	
1	Сказка о царе Салтане	111000926	12.02.2026	1	6+	AK	43	1 560 602	-	671 175 581	-	36 705	430,1	1 560 808	671 728 681	36 709	
2	ГОРНИЧНАЯ	121042425	08.01.2026	6	18+	VLG	28	178 122	-21,2%	110 696 794	-19,7%	6 408	621,5	2 027 133	1 166 040 834	73 576	
3	Увольить Жору	111004326	12.02.2026	1	18+	CP	9	125 047	-	62 038 657	-	13 184	496,1	125 047	62 038 657	13 184	
4	Рай под ногами матерей 2. Письмо матери	121002426	05.02.2026	2	12+	RSP	46	99 811	+21,4%	43 723 515	+23,4%	2 178	438,1	246 973	104 614 613	6 363	
5	Убежище	121001026	05.02.2026	2	18+	CAO	15	96 654	-42,2%	55 361 984	-41,8%	6 280	572,8	327 202	179 427 276	26 042	
6	Чебурашка 2	111048725	01.01.2026	7	6+	CP	20	85 178	-47,8%	36 010 468	-50,3%	4 268	422,8	11 734 117	5 987 933 728	268 941	
7	Марти Великолепный	121042725	15.01.2026	5	18+	AK	28	39 422	-24,3%	27 631 322	-24,7%	1 410	700,9	490 509	312 044 595	22 062	
8	ВОЗВРАЩЕНИЕ В САЙЛЕНТ ХИЛЛ	121000426	22.01.2026	4	18+	VLG	19	26 256	-51,0%	14 256 215	-50,6%	1 360	543,0	732 587	367 514 447	43 969	
9	Левша	111000526	22.01.2026	4	12+	AK	15	23 386	-68,3%	10 852 247	-67,3%	1 552	464,0	644 410	283 486 689	55 232	
10	Здесь был Юра	111039525	05.02.2026	2	18+	VLG	23	22 349	-27,3%	12 129 428	-31,1%	983	542,7	75 265	40 454 831	4 496	
11	Равиоли Оли	111002226	05.02.2026	2	16+	NKI	6	17 553	-69,8%	7 743 590	-72,7%	2 830	441,2	96 265	44 725 700	15 991	
12	Гренландия 2: Миграция	121001126	29.01.2026	3	18+	GF	12	17 082	-64,2%	9 379 726	-63,0%	1 406	549,1	258 296	135 498 683	28 068	
ИТОГО ТОП-12:							2 291 462	+118,3%	1 060 999 524	+93,8%	78 564						
Доля ТОП-12 в совокупных показателях периода:							84,2%		82,8%		75,7%						

Распределение сеансов фильмов ТОП-12 по времени показа

ТОП-12 фильмов по наработке на сеанс

№	Название фильма	Количество сеансов	Наработка, зрителей	В % от средней наработки на сеанс
1	Король и Шут. Навсегда	100	59	225,0%
2	Рай под ногами матерей 2. Письмо матери	2 178	46	174,8%
3	АФРИКА	72	45	170,0%
4	Сказка о царе Салтане	36 705	43	162,2%
5	Куулэй. От Кэмэ (Праздник сенокоса)	317	39	148,0%
6	Марти Великолепный	1 410	28	106,6%
7	ГОРНИЧНАЯ	6 408	28	106,0%
8	Здесь был Юра	983	23	86,7%
9	Чебурашка 2	4 268	20	76,1%
10	ВОЗВРАЩЕНИЕ В САЙЛЕНТ ХИЛЛ	1 360	19	73,6%
11	Тайна адмирала Ушакова	136	16	60,8%
12	Убежище	6 280	15	58,7%

26 - средняя наработка на сеанс (зрителей на сеанс) в отчетном периоде.

Наработка на сеанс (зрителей на сеанс) представляет собой показатель среднего количества зрителей, присутствовавших на одном сеансе фильма, и рассчитывается как отношение количества проданных билетов к количеству состоявшихся сеансов за период.



Число залов	Средняя цена билета, руб.	Число залов	Сеансов за период	% от итога
1	292,0	1	15 132	15%
2	374,6	2	9 191	9%
3-4	467,9	3-4	17 885	17%
5-6	486,3	5-6	21 944	21%
7-8	506,5	7-8	21 941	21%
9-11	549,1	9-11	14 183	14%
12-24	764,4	12-24	3 471	3%
Среднее за период	470,8	Общий итог	103 747	100%

Число залов	Средняя наработка (зрителей на сеанс)	Число залов	Средняя заполняемость зала, %
1	23	1	15,2%
2	29	2	23,3%
3-4	23	3-4	24,9%
5-6	26	5-6	25,8%
7-8	29	7-8	24,9%
9-11	28	9-11	23,4%
12-24	26	12-24	19,3%
Среднее за период	26	Среднее за период	23,1%

Лучшее репертуарное планирование в зависимости от количества залов

Категория: 12-24 зала	Кол-во сеансов	Доля сеансов	Доля кассовых сборов
Сказка о царе Салтане	100	26,0%	26,7%
ГОРНИЧНАЯ	71	18,5%	23,1%
Марти Великолепный	39	10,2%	15,1%
Убежище	28	7,3%	10,0%
ВОЗВРАЩЕНИЕ В САЙЛЕНТ ХИЛЛ	15	3,9%	4,3%
Уволить Жору	22	5,7%	4,1%
Виновата любовь	19	4,9%	2,2%
Гренландия 2: Миграция	11	2,9%	1,8%
Здесь был Юра	4	1,0%	1,8%
Безумное свидание	6	1,6%	1,7%
Левша	6	1,6%	1,5%
Рай под ногами матерей 2. Письмо матери	5	1,3%	1,4%
Чебурашка 2	6	1,6%	1,4%
Буратино	4	1,0%	0,6%
Первая	11	2,9%	0,6%
Счастлив, когда ты нет	6	1,6%	0,5%
Равиоли Оли	4	1,0%	0,5%
Мёртвые души	1	0,3%	0,5%
Улыбка. Зарождение зла	4	1,0%	0,4%
Кит-убийца	5	1,3%	0,4%
Простоквашино	2	0,5%	0,3%
Другие	4	1,0%	0,3%
Папа может	1	0,3%	0,2%
Рыбка Унывака. Подводное приключение	4	1,0%	0,2%
БЕЛДХЭМ. ПРОКЛЯТИЕ ВЕДЬМЫ	4	1,0%	0,1%
Комментируй это	1	0,3%	0,1%
День рождения Сидни Люмета	1	0,3%	0,0%
Итого	384	100%	100%

Категория: 9-11 залов	Кол-во сеансов	Доля сеансов	Доля кассовых сборов
Сказка о царе Салтане	79	39,3%	49,7%
ГОРНИЧНАЯ	36	17,9%	22,5%
Убежище	13	6,5%	5,7%
Марти Великолепный	12	6,0%	4,8%
ВОЗВРАЩЕНИЕ В САЙЛЕНТ ХИЛЛ	6	3,0%	3,1%
Гренландия 2: Миграция	6	3,0%	2,7%



ФОНД
КИНО

УИКЕНД №7
12.02 – 15.02.2026



ЕДИНАЯ
АВТОМАТИЗИРОВАННАЯ
ИНФОРМАЦИОННАЯ
СИСТЕМА

Увольт Жору	9	4,5%	2,4%
Чебурашка 2	4	2,0%	1,6%
Левша	4	2,0%	1,4%
Виновата любовь	6	3,0%	1,3%
Равиоли Оли	4	2,0%	1,1%
Первая	6	3,0%	1,0%
БЕЛДХЭМ. ПРОКЛЯТИЕ ВЕДЬМЫ	4	2,0%	0,8%
Счастлив, когда ты нет	4	2,0%	0,7%
Буратино	4	2,0%	0,7%
Простоквашино	3	1,5%	0,5%
Здесь был Юра	1	0,5%	0,0%
Итого	201	100%	100%
Категория: 7-8 залов	Кол-во сеансов	Доля сеансов	Доля кассовых сборов
Сказка о царе Салтане	78	42,9%	56,1%
ГОРНИЧНАЯ	28	15,4%	20,3%
Марти Великолепный	9	4,9%	5,5%
Убежище	10	5,5%	5,0%
Увольт Жору	12	6,6%	4,6%
ВОЗВРАЩЕНИЕ В САЙЛЕНТ ХИЛЛ	4	2,2%	2,0%
Виновата любовь	9	4,9%	1,6%
Гренландия 2: Миграция	4	2,2%	1,2%
Первая	6	3,3%	1,0%
Чебурашка 2	4	2,2%	0,8%
Счастлив, когда ты нет	4	2,2%	0,5%
Буратино	2	1,1%	0,5%
Простоквашино	3	1,6%	0,3%
Левша	2	1,1%	0,1%
Равиоли Оли	2	1,1%	0,1%
БЕЛДХЭМ. ПРОКЛЯТИЕ ВЕДЬМЫ	2	1,1%	0,1%
Здесь был Юра	1	0,5%	0,1%
Рыбка Унывака. Подводное приключение	2	1,1%	0,1%
Итого	182	100%	100%
Категория: 5-6 залов	Кол-во сеансов	Доля сеансов	Доля кассовых сборов
Сказка о царе Салтане	78	51,7%	64,3%
ГОРНИЧНАЯ	16	10,6%	8,9%
Убежище	8	5,3%	6,5%
Чебурашка 2	8	5,3%	4,6%
Увольт Жору	9	6,0%	3,4%
Левша	4	2,6%	3,3%
Буратино	4	2,6%	2,1%
Простоквашино	3	2,0%	1,4%
Рыбка Унывака. Подводное приключение	4	2,6%	1,3%
Верни меня из мертвых	4	2,6%	1,2%
ВОЗВРАЩЕНИЕ В САЙЛЕНТ ХИЛЛ	4	2,6%	1,0%
Первая	3	2,0%	1,0%
Гренландия 2: Миграция	4	2,6%	0,8%
Папа может	2	1,3%	0,2%
Итого	151	100%	100%
Категория: 3-4 зала	Кол-во сеансов	Доля сеансов	Доля кассовых сборов
Сказка о царе Салтане	58	65,9%	70,1%
ГОРНИЧНАЯ	12	13,6%	13,5%
Убежище	4	4,5%	5,7%
Увольт Жору	6	6,8%	4,5%
Виновата любовь	4	4,5%	3,0%
Марти Великолепный	2	2,3%	2,3%
Чебурашка 2	2	2,3%	0,8%
Итого	88	100%	100%
Категория: 2 зала	Кол-во сеансов	Доля сеансов	Доля кассовых сборов
Рай под ногами матерей 2. Письмо матери	12	26,1%	68,2%
Сказка о царе Салтане	14	30,4%	19,4%
Убежище	4	8,7%	7,7%



ГОРНИЧНАЯ	4	8,7%	2,5%
Чебурашка 2	8	17,4%	1,4%
ЧАРЛИ ЧУДО-ПЕС	4	8,7%	0,8%
Итого	46	100%	100%
Категория: 1 зал	Кол-во сеансов	Доля сеансов	Доля кассовых сборов
Сказка о царе Салтане	7	31,8%	66,7%
ВОЗВРАЩЕНИЕ В САЙЛЕНТ ХИЛЛ	4	18,2%	10,8%
Уволить Жору	4	18,2%	8,5%
Убежище	4	18,2%	8,1%
Чебурашка 2	3	13,6%	5,9%
Итого	22	100%	100%