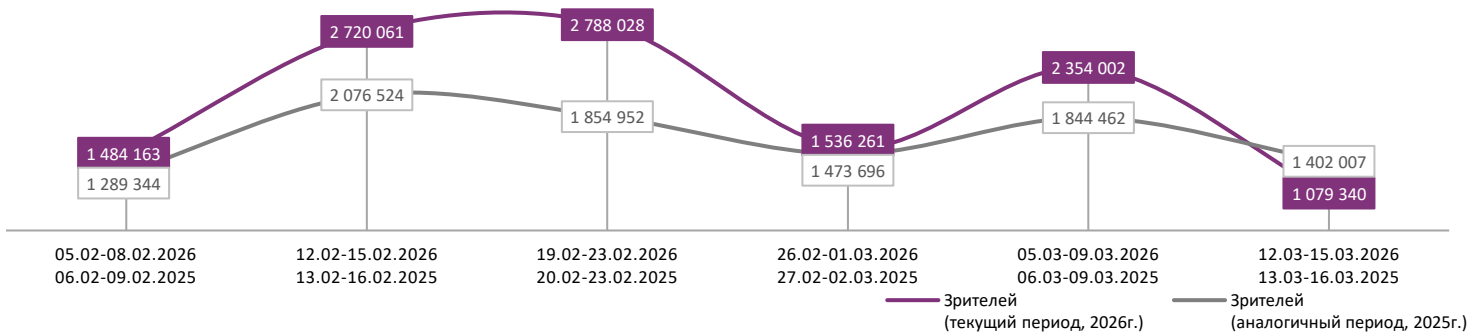
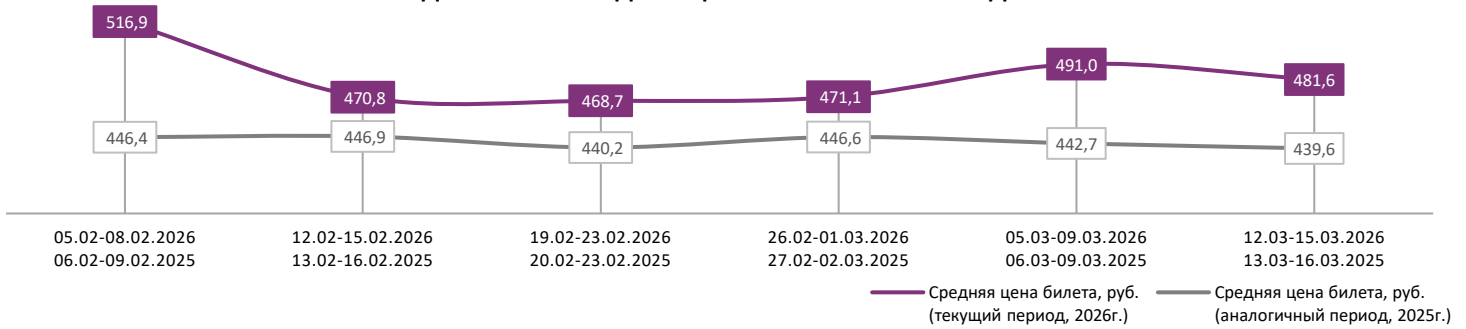


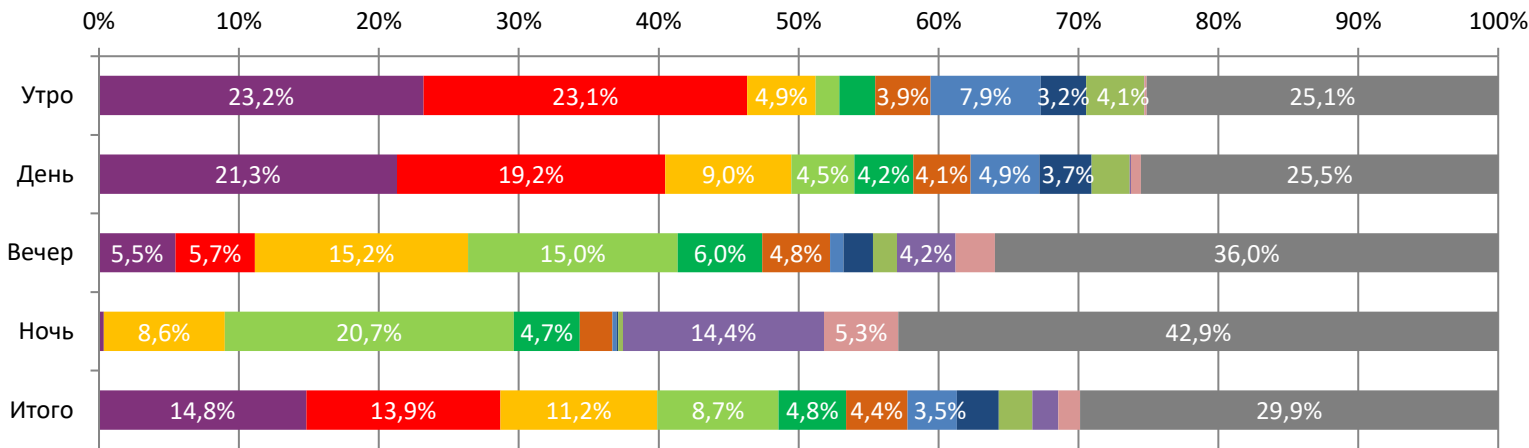
ДИНАМИКА КОЛИЧЕСТВА ЗРИТЕЛЕЙ ПО УИКЕНДАМ



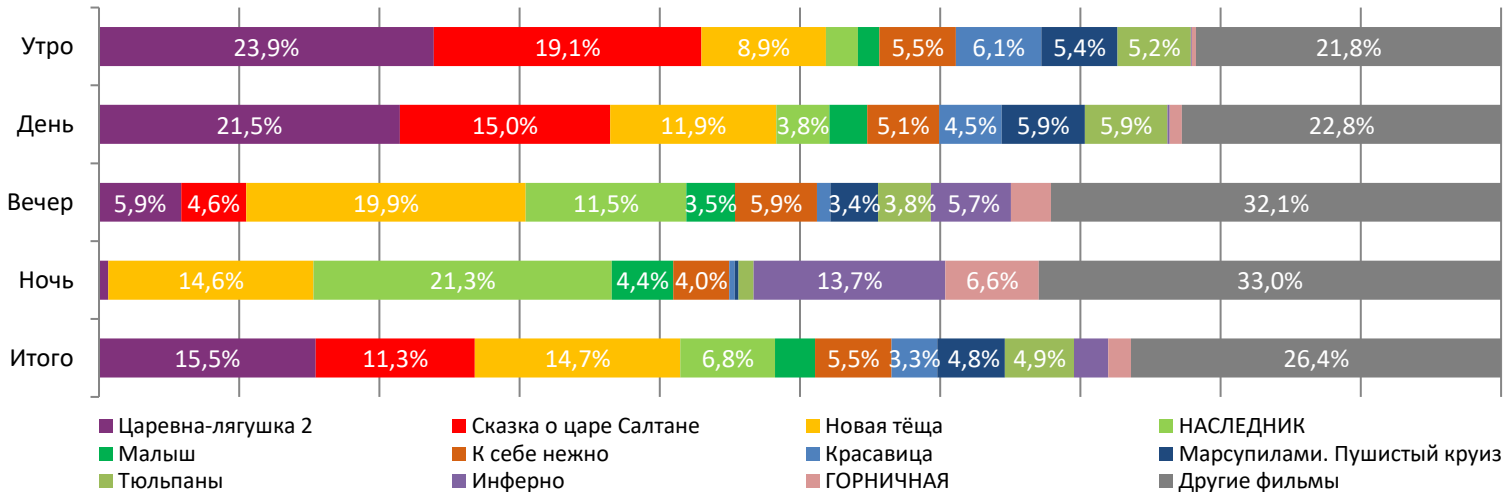
ДИНАМИКА СРЕДНЕЙ ЦЕНЫ БИЛЕТА ПО УИКЕНДАМ



Доля зрителей



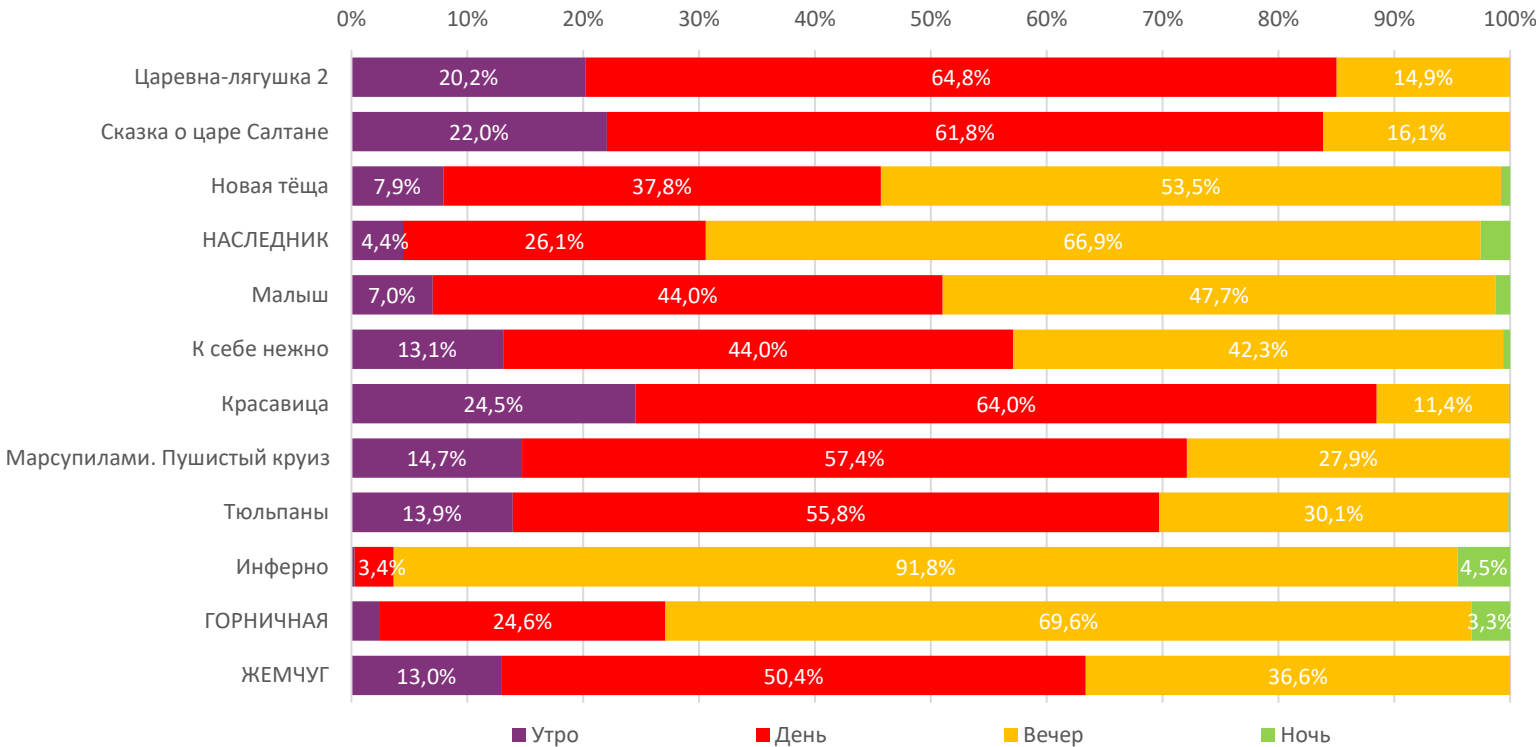
Доля сеансов



Временные интервалы по времени начала сеанса считаются следующим образом: «Утро» - с 06:00 до 11:59, «День» - с 12:00 по 17:59, «Вечер» - с 18:00 по 23:59, «Ночь» - с 00:00 по 05:59.
 Доля зрителей отдельного фильма рассчитывается как соотношение количества проданных билетов на сеансы фильма в указанный период к количеству проданных билетов на все сеансы фильмов, демонстрируемых в аналогичный временной промежуток.
 Доля сеансов отдельного релиза рассчитывается как соотношение количества состоявшихся сеансов фильма в указанный период к количеству состоявшихся сеансов всех фильмов, демонстрируемых в аналогичный временной промежуток.

Основные показатели кинопроката

№	Название фильма	№ ПУ	Дата релиза	Уикенд проката	Возрастное ограничение	Прокатчик	За период с 12.03 по 15.03.2026						Всего				
							Наработка на сеанс по зрителям	Зрители	Изменение, %	Сборы, руб.	Изменение, %	Сеансы	Средняя цена билета	Зрители	Сборы, руб.	Сеансы	
1	Царевна-лягушка 2	111052926	05.03.2026	2	6+	NKI	11	159 941	-66,6%	65 101 178	-68,1%	14 361	407,0	674 862	282 226 051	47 839	
2	Сказка о царе Салтане	111000926	12.02.2026	5	6+	AK	14	149 622	-65,1%	66 228 401	-65,5%	10 531	442,6	4 750 052	1 996 745 622	175 901	
3	Новая теща	111055026	05.03.2026	2	18+	CP	9	121 139	-64,3%	59 400 376	-65,5%	13 624	490,3	504 669	248 345 061	46 452	
4	НАСЛЕДНИК	121004026 121054226	05.03.2026	2	18+	VLG	15	93 564	-35,2%	62 035 528	-34,3%	6 278	663,0	270 047	171 559 234	16 254	
5	Малыш	111005326	26.02.2026	3	16+	CAO	20	52 067	-30,1%	23 734 490	-31,8%	2 651	455,8	274 114	122 599 141	20 614	
6	К себе нежно	111057026	05.03.2026	2	16+	AK	9	47 372	-65,1%	23 202 905	-67,9%	5 069	489,8	201 582	102 663 064	18 436	
7	Красавица	111004026	19.02.2026	4	12+	VLG	13	37 959	-65,1%	15 719 761	-67,1%	3 022	414,1	807 006	334 093 501	54 477	
8	Марсупилами. Пушистый круиз	121053326	12.03.2026	1	16+	EXP	7	32 369	-	15 003 184	-	4 480	463,5	32 834	15 290 589	4 510	
9	Тюльпаны	111054626	05.03.2026	2	16+	NMG	6	26 016	-81,6%	10 157 315	-84,8%	4 582	390,4	181 928	81 847 684	18 880	
10	Инферно	121060626	12.03.2026	1	18+	WP	9	19 903	-	9 646 333	-	2 272	484,7	20 102	9 766 143	2 299	
11	ГОРНИЧНАЯ	121042425	08.01.2026	10	18+	VLG	11	16 747	-62,3%	10 658 446	-63,2%	1 502	636,4	2 394 966	1 378 281 955	97 638	
12	ЖЕМЧУГ	111030925	12.03.2026	1	12+	CAO	5	12 837	-	5 746 304	-	2 714	447,6	13 581	6 103 509	2 715	
ИТОГО ТОП-12:							769 536	-60,7%	366 634 221	-61,1%	71 086						
Доля ТОП-12 в совокупных показателях периода:							71,3%		70,5%		76,5%						

Распределение сеансов фильмов ТОП-12 по времени показа

ТОП-12 фильмов по наработке на сеанс

№	Название фильма	Количество сеансов	Наработка, зрителей	В % от средней наработки на сеанс
1	Сеть	114	33	282,4%
2	Малыш	2 651	20	169,0%
3	Посторонний	283	19	164,0%
4	Здесь был Юра	141	16	140,4%
5	Куулэй. От Кэмэ (Праздник сенокоса)	60	16	138,0%
6	НАСЛЕДНИК	6 278	15	128,3%
7	ВОЗВРАЩЕНИЕ В САЙЛЕНТ ХИЛЛ	138	14	123,2%
8	Сказка о царе Салтане	10 531	14	122,3%
9	КУТЮР	280	14	118,7%
10	Рай под ногами матерей 2. Письмо матери	581	13	115,8%
11	Красавица	3 022	13	108,1%
12	Марти Великолепный	549	11	98,4%

12 - средняя наработка на сеанс (зрителей на сеанс) в отчетном периоде.

Нарработка на сеанс (зрителей на сеанс) представляет собой показатель среднего количества зрителей, присутствовавших на одном сеансе фильма, и рассчитывается как отношение количества проданных билетов к количеству состоявшихся сеансов за период.



Число залов	Средняя цена билета, руб.
1	288,6
2	374,2
3-4	488,5
5-6	483,8
7-8	499,0
9-11	539,3
12-24	788,1
Среднее за период	481,6

Число залов	Сеансов за период	% от итога
1	12 544	14%
2	7 742	8%
3-4	15 788	17%
5-6	20 333	22%
7-8	20 276	22%
9-11	13 238	14%
12-24	2 973	3%
Общий итог	92 894	100%

Число залов	Средняя наработка (зрителей на сеанс)
1	8
2	10
3-4	10
5-6	12
7-8	14
9-11	13
12-24	12
Среднее за период	12

Число залов	Средняя заполняемость зала, %
1	5,7%
2	10,5%
3-4	12,5%
5-6	12,9%
7-8	13,0%
9-11	12,2%
12-24	10,3%
Среднее за период	11,5%

Лучшее репертуарное планирование в зависимости от количества залов

Категория: 12-24 зала	Кол-во сеансов	Доля сеансов	Доля кассовых сборов
НАСЛЕДНИК	109	29,2%	47,2%
Новая тёща	43	11,5%	8,7%
Марти Великолепный	26	7,0%	7,1%
ГОРНИЧНАЯ	28	7,5%	5,9%
Сказка о царе Салтане	22	5,9%	5,0%
Марсупилами. Пушистый круиз	23	6,2%	4,3%
Царевна-лягушка 2	19	5,1%	4,0%
К себе нежно	15	4,0%	2,6%
Инферно	10	2,7%	2,3%
ОХОТА ЗА ТЕНЬЮ	7	1,9%	1,8%
Малыш	5	1,3%	1,6%
ВОЗВРАЩЕНИЕ В САЙЛЕНТ ХИЛЛ	7	1,9%	1,3%
КУТЮР	7	1,9%	1,2%
Убежище	8	2,1%	1,1%
Тюльпаны	8	2,1%	1,0%
Чебурашка 2	2	0,5%	0,8%
ЖЕМЧУГ	8	2,1%	0,8%
Буратино	2	0,5%	0,8%
Красавица	8	2,1%	0,7%
Человек-бензопила: Фильм	4	1,1%	0,5%
Калевала: Первый викинг	4	1,1%	0,4%
Драники	2	0,5%	0,4%
Король и Шут. Навсегда	3	0,8%	0,3%
Принц и нищий	1	0,3%	0,2%
Посторонний	2	0,5%	0,1%
Итого	373	100%	100%
Категория: 9-11 залов	Кол-во сеансов	Доля сеансов	Доля кассовых сборов
НАСЛЕДНИК	43	20,9%	30,2%
Новая тёща	37	18,0%	15,7%
Сказка о царе Салтане	16	7,8%	10,4%
Царевна-лягушка 2	20	9,7%	9,5%
ГОРНИЧНАЯ	15	7,3%	7,3%
Марти Великолепный	9	4,4%	5,3%
К себе нежно	13	6,3%	5,0%
Марсупилами. Пушистый круиз	12	5,8%	4,0%
Малыш	5	2,4%	3,0%
Инферно	6	2,9%	2,6%
Тюльпаны	9	4,4%	1,9%



ВОЗВРАЩЕНИЕ В САЙЛЕНТ ХИЛЛ	4	1,9%	1,5%
Убежище	4	1,9%	1,4%
Красавица	5	2,4%	1,3%
ЖЕМЧУГ	6	2,9%	0,9%
Калевала: Первый викинг	2	1,0%	0,1%
Итого	206	100%	100%
Категория: 7-8 залов	Кол-во сеансов	Доля сеансов	Доля кассовых сборов
НАСЛЕДНИК	45	24,3%	32,6%
Новая тёща	20	10,8%	11,3%
Царевна-лягушка 2	19	10,3%	11,0%
Сказка о царе Салтане	18	9,7%	10,8%
К себе нежно	15	8,1%	6,6%
ГОРНИЧНАЯ	12	6,5%	6,6%
Марсупилами. Пушистый круиз	12	6,5%	4,8%
Марти Великолепный	8	4,3%	4,5%
КУТЮР	4	2,2%	2,5%
Инферно	7	3,8%	2,3%
Красавица	4	2,2%	1,8%
Убежище	4	2,2%	1,5%
Малыш	3	1,6%	1,4%
Тюльпаны	8	4,3%	1,2%
Король и Шут. Навсегда	2	1,1%	0,4%
Принц и нищий	1	0,5%	0,4%
ЖЕМЧУГ	3	1,6%	0,3%
Итого	185	100%	100%
Категория: 5-6 залов	Кол-во сеансов	Доля сеансов	Доля кассовых сборов
НАСЛЕДНИК	34	25,6%	31,5%
Царевна-лягушка 2	19	14,3%	13,8%
Новая тёща	22	16,5%	12,8%
Сказка о царе Салтане	14	10,5%	11,3%
Марсупилами. Пушистый круиз	12	9,0%	9,3%
К себе нежно	8	6,0%	6,2%
ГОРНИЧНАЯ	6	4,5%	4,5%
Инферно	4	3,0%	3,7%
Красавица	4	3,0%	2,7%
Тюльпаны	6	4,5%	2,5%
Король и Шут. Навсегда	4	3,0%	1,5%
Итого	133	100%	100%
Категория: 3-4 зала	Кол-во сеансов	Доля сеансов	Доля кассовых сборов
НАСЛЕДНИК	22	24,4%	33,1%
Новая тёща	14	15,6%	14,6%
Царевна-лягушка 2	15	16,7%	14,5%
Сказка о царе Салтане	11	12,2%	11,8%
ГОРНИЧНАЯ	8	8,9%	10,5%
Марсупилами. Пушистый круиз	10	11,1%	9,3%
К себе нежно	6	6,7%	4,2%
Красавица	4	4,4%	2,0%
Итого	90	100%	100%
Категория: 2 зала	Кол-во сеансов	Доля сеансов	Доля кассовых сборов
Царевна-лягушка 2	12	33,3%	41,0%
Новая тёща	12	33,3%	25,5%
Малыш	8	22,2%	19,0%
Сказка о царе Салтане	4	11,1%	14,5%
Итого	36	100%	100%
Категория: 1 зал	Кол-во сеансов	Доля сеансов	Доля кассовых сборов
Малыш	4	21,1%	47,9%
Сказка о царе Салтане	4	21,1%	25,5%
Новая тёща	4	21,1%	18,6%
Царевна-лягушка 2	3	15,8%	6,7%
Тюльпаны	4	21,1%	1,3%
Итого	19	100%	100%