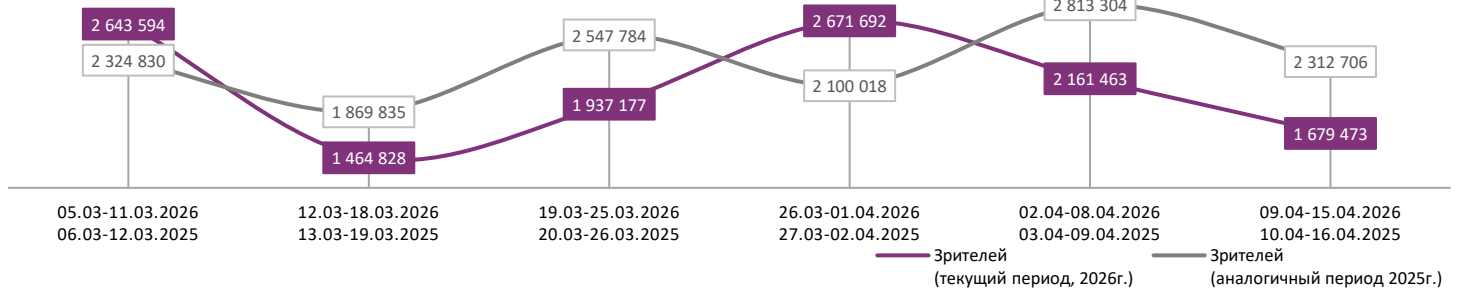
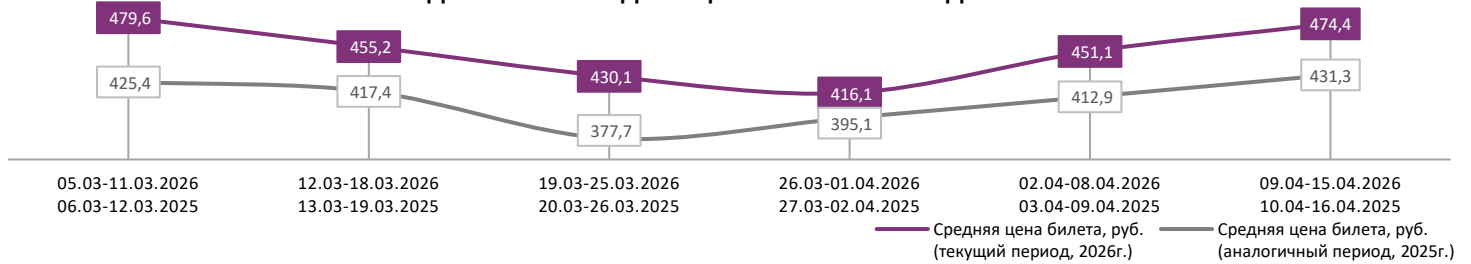


**ДИНАМИКА КОЛИЧЕСТВА ЗРИТЕЛЕЙ ПО НЕДЕЛЯМ**

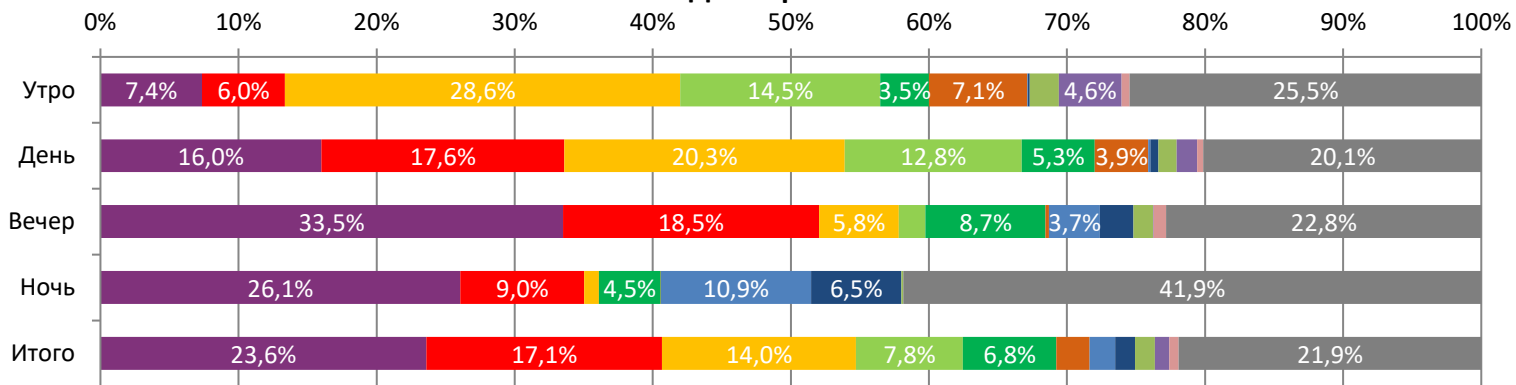


**ДИНАМИКА СРЕДНЕЙ ЦЕНЫ БИЛЕТА ПО НЕДЕЛЯМ**

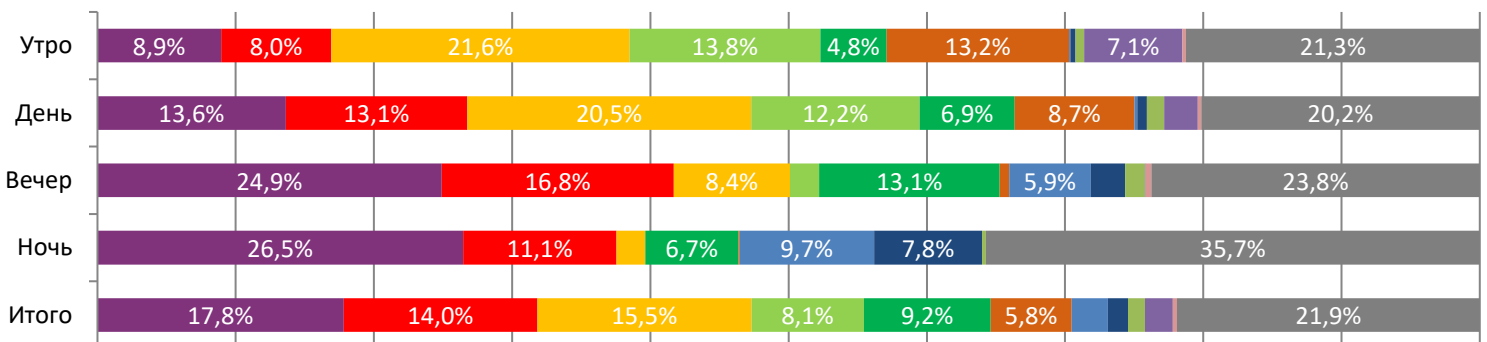


В период с 09 по 15 апреля 2026 года посещаемость российских кинотеатров составила 1,7 млн зрителей, средняя цена билета возросла до 474,4 рубля. Рейтинг фильмов возглавляет новинка недели – романтическая драма «ВОТ ЭТО ДРАМА!», за первую неделю проката при доле сеансов в 17,8% фильм привлек в кинозалы 23,6% зрителей. На утренних и дневных сеансах лидировал семейный приключенческий фильм «Моя собака-Космонавт», картина привлекла 28,6% и 20,3% зрительской аудитории соответственно.

**Доля зрителей**



**Доля сеансов**



- ВОТ ЭТО ДРАМА!
- Твое сердце будет разбито
- Моя собака-Космонавт
- Домовенок Кузя 2
- Королёк моей любви
- Золушка. Тайна трех желаний
- Мумия. Возрождение зла
- НАСЛЕДНИК
- Малыш
- Коты Эрмитажа 2. Тайна Египетского зала
- Золото Тойон Бая: Дневник геолога
- Другие фильмы

Временные интервалы по времени начала сеанса считаются следующим образом: «Утро» - с 06:00 до 11:59, «День» - с 12:00 по 17:59, «Вечер» - с 18:00 по 23:59, «Ночь» - с 00:00 по 05:59. Доля зрителей отдельного фильма рассчитывается как соотношение количества проданных билетов на сеансы фильма в указанный период к количеству проданных билетов на все сеансы фильмов, демонстрируемых в аналогичный временной промежуток. Доля сеансов отдельного релиза рассчитывается как соотношение количества состоявшихся сеансов фильма в указанный период к количеству состоявшихся сеансов всех фильмов, демонстрируемых в аналогичный временной промежуток.

**Основные показатели кинопроката**

№	Название фильма	№ ПУ	Дата релиза	Неделя проката	Возрастное ограничение	Прокатчик	За период с 09.04 по 15.04.2026						Всего				
							Наработка на сеанс по зрителям	Зрители ↓	Изменение, %	Сборы, руб.	Изменение, %	Сеансы	Средняя цена билета	Зрители	Сборы, руб.	Сеансы	
1	ВОТ ЭТО ДРАМА!	121084426 121084326	09.04.2026	1	18+	VLG	15	396 421	-	225 773 314	-	26 538	569,5	399 312	227 791 004	26 582	
2	Твое сердце будет разбито	111066426	26.03.2026	3	16+	AK	14	286 610	<b>-50,4%</b>	139 428 352	<b>-50,7%</b>	20 831	486,5	1 556 931	738 388 164	84 767	
3	Моя собака-Космонавт	111078026	09.04.2026	1	6+	CP	10	235 808	-	91 847 552	-	23 072	389,5	237 606	92 951 669	23 108	
4	Домовенок Кузя 2	111053426	19.03.2026	4	6+	AK	11	130 167	<b>-70,1%</b>	52 688 081	<b>-67,8%</b>	12 097	404,8	2 114 205	798 337 974	119 977	
5	Королёк моей любви	111069526	01.04.2026	2	16+	CP	8	113 566	<b>-55,2%</b>	50 990 220	<b>-57,0%</b>	13 665	449,0	402 747	185 387 661	43 630	
6	Золушка. Тайна трех желаний	114075326	09.04.2026	1	6+	NMG	5	40 428	-	14 551 844	-	8 706	359,9	40 834	14 748 529	8 734	
7	Мумия. Возрождение зла	121042625	09.04.2026	1	18+	EXP	8	31 190	-	14 390 005	-	3 905	461,4	31 190	14 390 005	3 905	
8	НАСЛЕДНИК	121004026 121054226	05.03.2026	6	18+	VLG	11	24 228	<b>-49,5%</b>	16 578 784	<b>-48,2%</b>	2 166	684,3	553 946	347 706 953	39 429	
9	Малыш	111005326	26.02.2026	7	16+	CAO	13	23 969	<b>-50,6%</b>	9 175 977	<b>-52,0%</b>	1 834	382,8	554 878	232 974 041	40 211	
10	Коты Эрмитажа 2. Тайна Египетского зала	114069326	26.03.2026	3	6+	NKI	6	17 523	<b>-83,1%</b>	6 232 030	<b>-83,1%</b>	2 977	355,6	307 720	107 204 061	33 704	
11	Золото Тойон Бая: Дневник геолога	111080526	09.04.2026	1	16+	-	24	11 335	-	5 284 640	-	476	466,2	11 335	5 284 640	476	
12	ДЕТИ ЛЕСА 2	121057826	02.04.2026	2	12+	CPF	6	11 140	<b>-76,3%</b>	4 364 313	<b>-76,5%</b>	1 792	391,8	58 138	22 929 420	6 536	
<b>ИТОГО ТОП-12:</b>							<b>1 322 385</b>	<b>-21,2%</b>	<b>631 305 113</b>	<b>-14,6%</b>	<b>118 059</b>						
Доля ТОП-12 в совокупных показателях периода:							<b>78,7%</b>		<b>79,2%</b>		<b>79,3%</b>						

Совокупные сборы за неделю составили 796,8 млн рублей. Рейтинг фильмов возглавляет новинка недели – романтическая драма «ВОТ ЭТО ДРАМА!», за первую неделю проката картину увидели 396,4 тыс. зрителей, сборы составили 225,8 млн рублей. Вторую позицию рейтинга занимает мелодрама «Твое сердце будет разбито», за третью неделю проката кассовые сборы составили 139,4 млн рублей, на фильм было продано 286,6 тыс. билетов. Тройку лидеров недели замыкает еще одна новинка - семейный приключенческий фильм «Моя собака-Космонавт», за первую неделю проката количество проданных билетов составило 235,8 тыс., картина собрала 91,8 млн рублей. Четвертую строчку рейтинга занимает семейное комедийное фэнтези «Домовенок Кузя 2», за четвертую неделю проката фильм увидели 130,2 тыс. зрителей, сборы составили 52,7 млн рублей. Пятерку крупнейших фильмов недели замыкает музыкальная комедия «Королёк моей любви», за вторую неделю проката фильм привлек в кинозалы 113,6 тыс. зрителей, заработав 51,0 млн рублей. Анимационный фильм «Золушка. Тайна трех желаний» стартовал в прокате с шестой строчки рейтинга, за первую неделю проката на фильм было продано 40,4 тыс. билетов, сборы составили 14,5 млн рублей. С седьмой позиции рейтинга стартовал в прокате фильм ужасов «Мумия. Возрождение зла», за первую неделю проката сборы составили 14,4 млн рублей, на фильм было продано 31,2 тыс. билетов. Приключенческая комедия «Золото Тойон Бая: Дневник геолога» стартовала в прокате с одиннадцатой строчки рейтинга, за первую неделю проката на фильм было продано 11,3 тыс. билетов, сборы составили 5,3 млн рублей.

**ТОП-12 фильмов по наработке на сеанс**

№	Название фильма	Количество сеансов	Наработка, зрителей	В % от средней наработки на сеанс
1	Золото Тойон Бая: Дневник геолога	476	24	211,1%
2	Картины дружеских связей	115	17	148,1%
3	Мэхээлэчээн булчут/Мои таёжные каникулы	158	15	133,0%
4	ВОТ ЭТО ДРАМА!	26 538	15	132,4%
5	Твое сердце будет разбито	20 831	14	122,0%
6	Малыш	1 834	13	115,8%
7	Рай под ногами матерей 2. Письмо матери	245	12	109,9%
8	Вскрытие демона	756	12	102,4%
9	НАСЛЕДНИК	2 166	11	99,1%
10	Домовенок Кузя 2	12 097	11	95,4%
11	Красная пустыня	138	11	94,4%
12	Моя собака-Космонавт	23 072	10	90,6%

**11 - средняя наработка на сеанс (зрителей на сеанс) в отчетном периоде.**

Наработка на сеанс (зрителей на сеанс) представляет собой показатель среднего количества зрителей, присутствовавших на одном сеансе фильма, и рассчитывается как отношение количества проданных билетов к количеству состоявшихся сеансов за период.

**Средняя наработка релизов ТОП-12 в зрителях на сеанс в зависимости от количества залов**

Название фильма	1	2	3	4	5	6	7	8	9-11	12-24
ВОТ ЭТО ДРАМА!	11	14	9	13	13	15	18	17	16	18
Твое сердце будет разбито	10	13	13	14	14	16	16	15	13	12
Моя собака-Космонавт	10	11	9	9	9	10	11	11	12	12
Домовенок Кузя 2	8	10	10	11	11	11	12	12	11	10
Королёк моей любви	5	7	7	8	9	9	11	11	11	11
Золушка. Тайна трех желаний	4	5	4	4	4	4	5	5	5	6
Мумия. Возрождение зла	6	7	6	7	8	8	10	9	9	10
НАСЛЕДНИК	92	10	5	11	10	10	11	12	11	11
Малыш	12	26	9	8	9	11	18	14	12	13
Коты Эрмитажа 2. Тайна Египетского зала	5	5	5	5	6	6	7	7	7	7
Золото Тойон Бая: Дневник геолога	16	46	27	-	25	-	-	-	-	-
ДЕТИ ЛЕСА 2	4	5	6	5	5	7	8	7	8	8

Число залов	Средняя цена билета, руб.	Отличие от предыдущей недели
1	278,4	-2,2%
2	366,5	+1,8%
3-4	475,0	+8,2%
5-6	477,0	+3,0%
7-8	494,7	+2,9%
9-11	531,1	+3,8%
12-24	750,3	+13,2%
Среднее за период	474,4	+5,2%

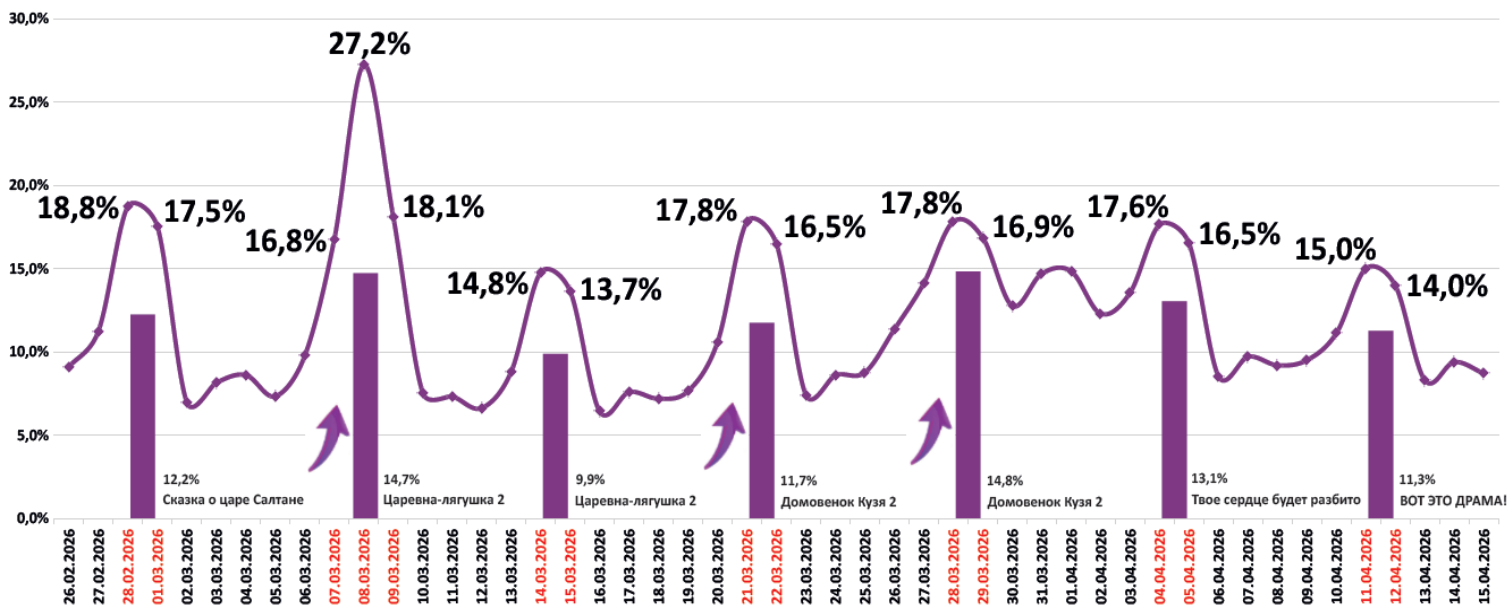
Число залов	Сеансов за период	% от итога	Отличие от предыдущей недели
1	16 463	11%	-20,9%
2	12 317	8%	-11,0%
3-4	25 589	17%	-6,4%
5-6	33 417	22%	-5,4%
7-8	33 954	23%	-3,4%
9-11	22 313	15%	-3,8%
12-24	4 812	3%	-3,2%
Общий итог	148 865	100%	-7,3%

Средняя цена билета группы кинотеатров представляет собой отношение валового сбора, полученного группой кинотеатров, к количеству проданных билетов указанными кинотеатрами.

Число залов	Средняя наработка (зрителей на сеанс)	Отличие от предыдущей недели
1	9	-14,8%
2	11	-19,9%
3-4	10	-18,0%
5-6	11	-19,3%
7-8	13	-15,3%
9-11	12	-16,0%
12-24	12	-2,8%
Среднее за период	11	-16,2%

Число залов	Средняя заполняемость зала, %	Отличие от предыдущей недели
1	6,2%	-17,3%
2	10,6%	-18,0%
3-4	12,1%	-15,1%
5-6	12,4%	-16,0%
7-8	12,4%	-12,3%
9-11	11,2%	-14,6%
12-24	10,3%	+4,6%
Среднее за период	11,3%	-13,7%

**Заполняемость залов в период с 26.02.2026 по 15.04.2026**



Вертикальные столбцы отражают среднюю заполненность залов за неделю. Данный показатель отличается от среднего значения, поскольку число зрителей разное.

**Показатели работы кинотеатров в зависимости от количества залов по фильмам ТОП-12**

ТОП-12 фильмов по зрителям	Категория: 1 зал							
	всего к/т в категории	всего залов в категории	зрителей	сеансов	Зрителей на к/т	зрителей на кинозал	Сеансов на к/т	сеансов на кинозал
ВОТ ЭТО ДРАМА!	245	245	9 327	852	38	38	3	3
Твое сердце будет разбито	556	556	20 786	2 059	37	37	4	4
Моя собака-Космонавт	1 121	1 121	39 563	4 001	35	35	4	4
Домовенок Кузя 2	429	429	9 536	1 196	22	22	3	3
Королёк моей любви	882	882	11 330	2 242	13	13	3	3
Золушка. Тайна трех желаний	820	820	8 664	1 932	11	11	2	2
Мумия. Возрождение зла	194	194	2 599	464	13	13	2	2
НАСЛЕДНИК	1	1	92	1	92	92	1	1
Малыш	217	217	5 069	421	23	23	2	2
Коты Эрмитажа 2. Тайна Египетского зала	254	254	2 036	451	8	8	2	2
Золото Тойон Бая: Дневник геолога	80	80	4 218	258	53	53	3	3
ДЕТИ ЛЕСА 2	226	226	1 603	361	7	7	2	2

Категория: 2 зала							
всего к/т в категории	всего залов в категории	зрителей	сеансов	Зрителей на к/т	зрителей на кинозал	Сеансов на к/т	сеансов на кинозал
181	258	26 257	1 865	145	102	10	7
218	274	20 487	1 563	94	75	7	6
270	385	26 187	2 478	97	68	9	6
217	263	11 034	1 121	51	42	5	4
243	312	9 886	1 489	41	32	6	5
229	294	5 168	1 043	23	18	5	4
89	102	2 606	392	29	26	4	4
3	4	125	13	42	31	4	3
20	26	2 215	84	111	85	4	3
119	131	1 641	305	14	13	3	2
2	3	3 157	68	1 579	1 052	34	23
60	65	786	165	13	12	3	3

ТОП-12 фильмов по зрителям	Категория: 3-4 зала							
	всего к/т в категории	всего залов в категории	зрителей	сеансов	Зрителей на к/т	зрителей на кинозал	Сеансов на к/т	сеансов на кинозал
ВОТ ЭТО ДРАМА!	240	507	56 831	4 773	237	112	20	9
Твое сердце будет разбито	257	416	42 123	3 086	164	101	12	7
Моя собака-Космонавт	266	573	41 810	4 551	157	73	17	8
Домовенок Кузя 2	247	364	22 384	2 129	91	61	9	6
Королёк моей любви	256	448	20 206	2 698	79	45	11	6
Золушка. Тайна трех желаний	238	372	7 276	1 657	31	20	7	4
Мумия. Возрождение зла	112	137	4 537	664	41	33	6	5
НАСЛЕДНИК	12	18	663	67	55	37	6	4
Малыш	28	33	1 337	155	48	41	6	5
Коты Эрмитажа 2. Тайна Египетского зала	148	167	2 380	447	16	14	3	3
Золото Тойон Бая: Дневник геолога	2	5	2 922	108	1 461	584	54	22
ДЕТИ ЛЕСА 2	72	76	1 588	273	22	21	4	4

Категория: 5-6 залов							
всего к/т в категории	всего залов в категории	зрителей	сеансов	Зрителей на к/т	зрителей на кинозал	Сеансов на к/т	сеансов на кинозал
198	532	88 315	6 209	446	166	31	12
198	436	63 315	4 307	320	145	22	10
190	489	47 451	4 892	250	97	26	10
192	374	28 913	2 552	151	77	13	7
187	404	24 198	2 771	129	60	15	7
192	371	7 468	1 730	39	20	9	5
123	175	6 680	837	54	38	7	5
39	64	2 843	286	73	44	7	4
40	58	2 466	237	62	43	6	4
156	200	3 586	627	23	18	4	3
1	3	1 038	42	1 038	346	42	14
81	96	2 251	363	28	23	4	4

ТОП-12 фильмов по зрителям	Категория: 7-8 залов							
	всего к/т в категории	всего залов в категории	зрителей	сеансов	Зрителей на к/т	зрителей на кинозал	Сеансов на к/т	сеансов на кинозал
ВОТ ЭТО ДРАМА!	145	509	118 006	6 878	814	232	47	14
Твое сердце будет разбито	143	425	81 360	5 363	569	191	38	13
Моя собака-Космонавт	136	420	45 876	4 186	337	109	31	10
Домовенок Кузя 2	142	350	34 390	2 823	242	98	20	8
Королёк моей любви	136	345	26 801	2 498	197	78	18	7
Золушка. Тайна трех желаний	135	295	7 219	1 421	53	24	11	5
Мумия. Возрождение зла	113	198	8 150	846	72	41	7	4
НАСЛЕДНИК	71	144	8 645	724	122	60	10	5
Малыш	56	124	7 308	467	131	59	8	4
Коты Эрмитажа 2. Тайна Египетского зала	119	171	4 277	638	36	25	5	4
Золото Тойон Бая: Дневник геолога	-	-	-	-	-	-	-	-
ДЕТИ ЛЕСА 2	66	98	2 428	326	37	25	5	3

Категория: 9-11 залов							
всего к/т в категории	всего залов в категории	зрителей	сеансов	Зрителей на к/т	зрителей на кинозал	Сеансов на к/т	сеансов на кинозал
74	346	75 264	4 738	1 017	218	64	14
74	282	49 327	3 700	667	175	50	13
74	252	29 468	2 512	398	117	34	10
74	215	19 917	1 875	269	93	25	9
74	211	17 281	1 629	234	82	22	8
74	163	3 764	786	51	23	11	5
68	137	5 289	563	78	39	8	4
55	134	7 857	707	143	59	13	5
37	77	4 481	383	121	58	10	5
65	116	2 765	387	43	24	6	3
-	-	-	-	-	-	-	-
42	62	1 857	225	44	30	5	4

**Заполняемость кинозалов крупнейших киносетей на сеансах фильма-лидера недели**

Фильм-лидер недели на вечерних сеансах: романтическая драма «ВОТ ЭТО ДРАМА!».

Максимальную заполняемость залов фильма-лидера на вечерних сеансах продемонстрировала сеть «Пять звезд» (40,9%).

Киносеть	09.04.2026	10.04.2026	11.04.2026	12.04.2026	13.04.2026	14.04.2026	15.04.2026	Итого за период
	ЧТ	ПТ	СБ	ВС	ПН	ВТ	СР	
Пять звезд	51,9%	45,8%	49,1%	45,6%	28,2%	34,4%	34,5%	40,9%
Мираж Синема	28,4%	44,6%	45,8%	36,3%	23,0%	26,5%	20,8%	32,1%
КАРО ФИЛЬМ	24,4%	32,9%	31,5%	21,9%	17,4%	28,7%	21,0%	25,5%
Империя Грёз	17,1%	23,7%	31,6%	20,4%	16,0%	17,0%	31,1%	22,4%
КИНЕМА-СТАР	18,3%	19,5%	24,1%	20,1%	12,0%	37,0%	15,1%	21,1%
Монитор	17,5%	19,9%	23,3%	19,4%	14,9%	17,9%	15,7%	18,4%
Киномакс	19,3%	23,1%	23,7%	17,1%	13,3%	12,0%	15,2%	17,7%
Объединенная сеть кинотеатров КИНОМА ПАРК и ФОРМУЛА КИНО	11,0%	15,3%	18,3%	12,4%	9,4%	18,5%	11,0%	13,7%
КиноFormat	10,1%	9,4%	16,2%	9,9%	9,1%	9,7%	10,4%	10,8%
Mori Cinema	7,0%	11,4%	14,5%	11,1%	6,5%	6,6%	7,4%	9,1%
Алмаз Синема	9,9%	9,6%	14,0%	7,0%	6,3%	8,6%	7,0%	9,0%
Премьер-Зал	6,5%	8,3%	10,5%	8,3%	6,8%	8,8%	9,7%	8,5%

**Репертуарное планирование кинотеатров с наибольшей выручкой за период**

В кинотеатрах с наибольшей выручкой за неделю доля кассовых сборов фильма-лидера недели «ВОТ ЭТО ДРАМА!» варьировалась от 1,3% до 53,6% в зависимости от категории количества залов.

Категория: 12-24 зала	Кол-во сеансов	Доля сеансов	Доля кассовых сборов
ВОТ ЭТО ДРАМА!	188	29,8%	53,6%
Твое сердце будет разбито	110	17,5%	13,7%
НАСЛЕДНИК	68	10,8%	10,1%
Моя собака-Космонавт	37	5,9%	4,8%
Вскрытие демона	22	3,5%	2,7%
Королёк моей любви	32	5,1%	2,6%
НА ЦЕПИ	19	3,0%	1,8%
Домовенок Кузя 2	14	2,2%	1,7%
Марти Великолепный	20	3,2%	1,6%
ГОРНИЧНАЯ	20	3,2%	1,6%
Мумия. Возрождение зла	13	2,1%	1,2%
Малыш	9	1,4%	0,8%
Золушка. Тайна трех желаний	11	1,7%	0,7%
ДЕТИ ЛЕСА 2	8	1,3%	0,6%
ЕМЕЛЬЯНЕНКО	13	2,1%	0,5%
Новая тёща	8	1,3%	0,4%
Изоляция	7	1,1%	0,4%
Мыслить как убийца	6	1,0%	0,3%
Коты Эрмитажа 2. Тайна Египетского зала	5	0,8%	0,3%
Хейтер	5	0,8%	0,2%
Сказка о царе Салтане	2	0,3%	0,1%
Космос засыпает	3	0,5%	0,1%
Хищник. Спуск в преисподнюю	3	0,5%	0,1%
О моём перерождении в слизь. Слезы Синего моря	2	0,3%	0,1%
Космическая собака Лиди	2	0,3%	0,1%
Пиковая дама	1	0,2%	0,0%
Красная маска. Настольная книга супергероя	2	0,3%	0,0%
<b>Итого</b>	<b>630</b>	<b>100%</b>	<b>100%</b>
Категория: 9-11 залов	Кол-во сеансов	Доля сеансов	Доля кассовых сборов
ВОТ ЭТО ДРАМА!	104	29,1%	39,7%
Твое сердце будет разбито	81	22,7%	26,6%
Моя собака-Космонавт	33	9,2%	7,3%



НАСЛЕДНИК	25	7,0%	6,2%
Королёк моей любви	23	6,4%	5,0%
Вскрытие демона	12	3,4%	3,8%
Домовенок Кузя 2	18	5,0%	2,9%
Малыш	12	3,4%	2,0%
Мумия. Возрождение зла	6	1,7%	1,3%
ЕМЕЛЬЯНЕНКО	7	2,0%	1,0%
ДЕТИ ЛЕСА 2	7	2,0%	1,0%
Хейтер	6	1,7%	0,6%
Изоляция	4	1,1%	0,6%
НА ЦЕПИ	3	0,8%	0,5%
Коты Эрмитажа 2. Тайна Египетского зала	3	0,8%	0,5%
Золушка. Тайна трех желаний	6	1,7%	0,4%
Космос засыпает	4	1,1%	0,2%
Новая тёща	2	0,6%	0,1%
Мёртвые души	1	0,3%	0,1%
<b>Итого</b>	<b>357</b>	<b>100%</b>	<b>100%</b>
<b>Категория: 7-8 залов</b>	<b>Кол-во сеансов</b>	<b>Доля сеансов</b>	<b>Доля кассовых сборов</b>
ВОТ ЭТО ДРАМА!	92	30,6%	45,1%
Твое сердце будет разбито	64	21,3%	22,1%
Королёк моей любви	28	9,3%	8,5%
Моя собака-Космонавт	28	9,3%	6,0%
НАСЛЕДНИК	18	6,0%	5,2%
Домовенок Кузя 2	13	4,3%	3,8%
Вскрытие демона	5	1,7%	2,0%
Мумия. Возрождение зла	6	2,0%	1,7%
НА ЦЕПИ	4	1,3%	1,4%
Малыш	8	2,7%	1,1%
Золушка. Тайна трех желаний	9	3,0%	1,0%
ДЕТИ ЛЕСА 2	7	2,3%	0,7%
Хейтер	4	1,3%	0,4%
Коты Эрмитажа 2. Тайна Египетского зала	3	1,0%	0,3%
Тени Гойи	1	0,3%	0,2%
ЕМЕЛЬЯНЕНКО	4	1,3%	0,2%
О моём перерождении в слизь. Слезы Синего моря	2	0,7%	0,1%
Хищник. Спуск в преисподнюю	1	0,3%	0,1%
Изоляция	1	0,3%	0,1%
Красная пустыня	2	0,7%	0,1%
Космос засыпает	1	0,3%	0,1%
<b>Итого</b>	<b>301</b>	<b>100%</b>	<b>100%</b>
<b>Категория: 5-6 залов</b>	<b>Кол-во сеансов</b>	<b>Доля сеансов</b>	<b>Доля кассовых сборов</b>
ВОТ ЭТО ДРАМА!	65	31,6%	47,1%
Твое сердце будет разбито	43	20,9%	18,6%
Моя собака-Космонавт	33	16,0%	12,3%
Домовенок Кузя 2	12	5,8%	6,1%
Королёк моей любви	13	6,3%	5,1%
НАСЛЕДНИК	12	5,8%	4,2%
Мумия. Возрождение зла	5	2,4%	3,0%
ДЕТИ ЛЕСА 2	7	3,4%	1,4%
Золушка. Тайна трех желаний	6	2,9%	1,0%
Коты Эрмитажа 2. Тайна Египетского зала	3	1,5%	0,5%
ЕМЕЛЬЯНЕНКО	3	1,5%	0,2%
НА ЦЕПИ	3	1,5%	0,2%
Вскрытие демона	1	0,5%	0,2%
<b>Итого</b>	<b>206</b>	<b>100%</b>	<b>100%</b>
<b>Категория: 3-4 зала</b>	<b>Кол-во сеансов</b>	<b>Доля сеансов</b>	<b>Доля кассовых сборов</b>
ВОТ ЭТО ДРАМА!	56	35,9%	47,9%
Твое сердце будет разбито	40	25,6%	24,3%
Моя собака-Космонавт	21	13,5%	10,1%
Домовенок Кузя 2	8	5,1%	5,4%



НАСЛЕДНИК	8	5,1%	4,3%
Королёк моей любви	7	4,5%	4,0%
ДЕТИ ЛЕСА 2	5	3,2%	2,2%
Золушка. Тайна трех желаний	7	4,5%	1,3%
Коты Эрмитажа 2. Тайна Египетского зала	2	1,3%	0,4%
Изоляция	2	1,3%	0,2%
<b>Итого</b>	<b>156</b>	<b>100%</b>	<b>100%</b>
<b>Категория: 2 зала</b>	<b>Кол-во сеансов</b>	<b>Доля сеансов</b>	<b>Доля кассовых сборов</b>
Твое сердце будет разбито	20	23,8%	26,6%
Моя собака-Космонавт	19	22,6%	25,4%
ВОТ ЭТО ДРАМА!	14	16,7%	23,7%
Домовенок Кузя 2	20	23,8%	18,1%
Коты Эрмитажа 2. Тайна Египетского зала	6	7,1%	4,8%
Королёк моей любви	5	6,0%	1,3%
<b>Итого</b>	<b>84</b>	<b>100%</b>	<b>100%</b>
<b>Категория: 1 зал</b>	<b>Кол-во сеансов</b>	<b>Доля сеансов</b>	<b>Доля кассовых сборов</b>
Моя собака-Космонавт	24	60,0%	96,7%
Королёк моей любви	5	12,5%	1,8%
ВОТ ЭТО ДРАМА!	7	17,5%	1,3%
Золушка. Тайна трех желаний	4	10,0%	0,3%
<b>Итого</b>	<b>40</b>	<b>100%</b>	<b>100%</b>

**Основные показатели кинопроката в регионах Российской Федерации**

Регион	Наработка на сеанс по зрителям	Средняя заполняемость залов	Средняя цена билета
Адыгея Респ.	11	7,6%	317,9
Алтай Респ.	10	5,4%	228,6
Алтайский край	11	9,4%	426,8
Амурская обл.	9	10,9%	415,7
Архангельская обл.	9	10,5%	395,7
Астраханская обл.	10	8,9%	373,1
Башкортостан Респ.	10	11,1%	391,5
Белгородская обл.	8	6,7%	388,5
Брянская обл.	9	7,7%	455,8
Бурятия Респ.	10	10,8%	435,0
Владимирская обл.	14	11,7%	412,4
Волгоградская обл.	12	10,4%	405,4
Вологодская обл.	12	11,6%	393,5
Воронежская обл.	10	8,4%	432,9
Дагестан Респ.	22	22,2%	403,4
Донецкая Народная Респ.	9	8,9%	446,2
Еврейская Аobl.	7	8,6%	385,1
Забайкальский край	9	8,6%	427,3
Запорожская обл.	5	4,7%	457,6
Ивановская обл.	9	9,1%	468,7
Ингушетия Респ.	7	7,9%	410,1
Иркутская обл.	10	8,8%	455,8
Кабардино-Балкарская Респ.	12	12,0%	357,4
Калининградская обл.	9	11,3%	432,5
Калмыкия Респ.	14	13,5%	472,3
Калужская обл.	10	9,3%	409,2
Камчатский край	8	8,0%	558,8
Карачаево-Черкесская Респ.	7	11,6%	471,2
Карелия Респ.	9	10,4%	375,5
Кемеровская обл.	9	7,3%	415,4
Кировская обл.	9	11,0%	368,6
Коми Респ.	7	6,3%	343,6
Костромская обл.	13	8,5%	419,3
Краснодарский край	12	10,3%	481,2
Красноярский край	16	10,7%	326,3
Крым Респ.	9	12,6%	497,5
Курганская обл.	11	10,2%	282,2
Курская обл.	10	9,7%	282,1
Ленинградская обл.	8	9,8%	442,2
Липецкая обл.	11	8,8%	451,5
Луганская Народная Респ.	7	5,2%	478,5
Магаданская обл.	6	9,4%	411,6
Марий Эл Респ.	7	8,0%	435,7
Мордовия Респ.	10	8,5%	373,7
Москва г.	14	14,9%	663,3
Московская обл.	10	10,1%	549,0
Мурманская обл.	7	8,6%	480,2
Ненецкий АО	15	46,8%	477,6
Нижегородская обл.	11	9,4%	442,2
Новгородская обл.	7	5,6%	323,4
Новосибирская обл.	13	11,5%	503,8
Омская обл.	9	10,6%	359,6
Оренбургская обл.	10	8,2%	339,2
Орловская обл.	8	6,7%	441,8
Пензенская обл.	8	11,7%	399,3



Регион	Наработка на сеанс по зрителям	Средняя заполняемость залов	Средняя цена билета
Пермский край	16	14,4%	386,0
Приморский край	12	12,0%	497,8
Псковская обл.	7	9,6%	447,3
Ростовская обл.	10	10,4%	460,3
Рязанская обл.	9	6,3%	377,7
Самарская обл.	9	9,8%	411,5
Санкт-Петербург г.	11	12,1%	508,1
Саратовская обл.	10	9,1%	371,1
Саха (Якутия) Респ.	19	21,2%	466,4
Сахалинская обл.	11	9,9%	511,9
Свердловская обл.	12	12,4%	417,2
Севастополь г.	10	12,9%	389,0
Северная Осетия - Алания Респ.	11	13,3%	477,5
Смоленская обл.	10	8,0%	420,6
Ставропольский край	11	12,2%	402,0
Тамбовская обл.	8	8,5%	355,8
Татарстан Респ.	14	14,4%	436,7
Тверская обл.	9	11,6%	468,4
Томская обл.	13	9,0%	551,2
Тульская обл.	11	10,4%	418,1
Тыва Респ.	3	2,1%	358,6
Тюменская обл.	10	10,5%	446,7
Удмуртская Респ.	10	11,3%	413,6
Ульяновская обл.	10	9,2%	432,7
Хабаровский край	12	13,1%	459,2
Хакасия Респ.	8	6,0%	344,4
Ханты-Мансийский АО - Югра	10	10,9%	385,1
Херсонская обл.	5	1,5%	277,9
Челябинская обл.	13	13,2%	345,7
Чеченская Респ.	17	17,1%	444,8
Чувашская Респ.	10	11,1%	392,9
Чукотский АО	8	5,3%	307,9
Ямало-Ненецкий АО	5	7,6%	479,3
Ярославская обл.	13	10,4%	417,0
<b>Средний показатель по Российской Федерации</b>	<b>11</b>	<b>11,3%</b>	<b>474,4</b>