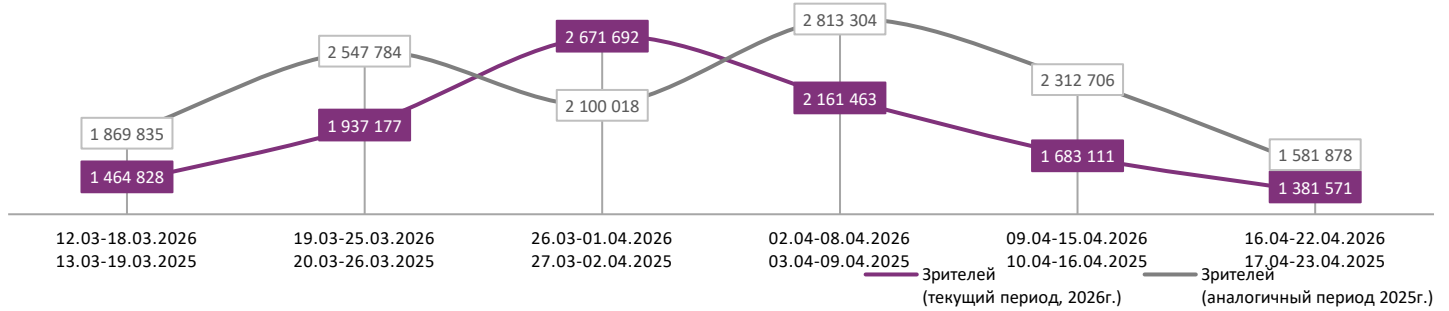
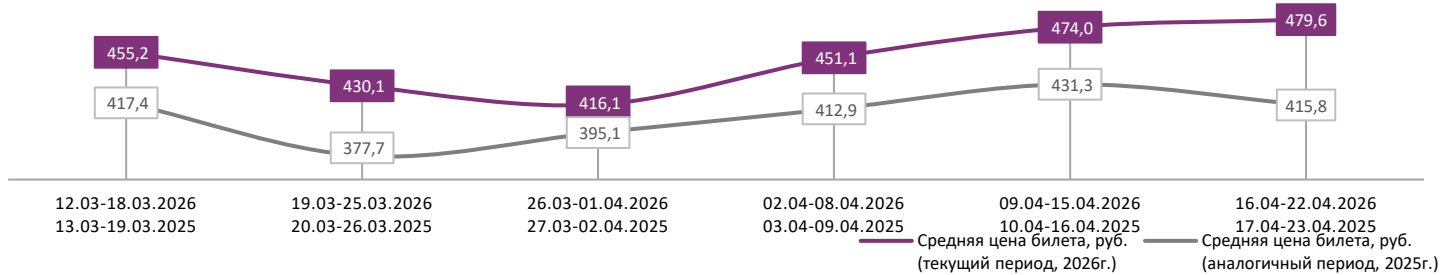


ДИНАМИКА КОЛИЧЕСТВА ЗРИТЕЛЕЙ ПО НЕДЕЛЯМ

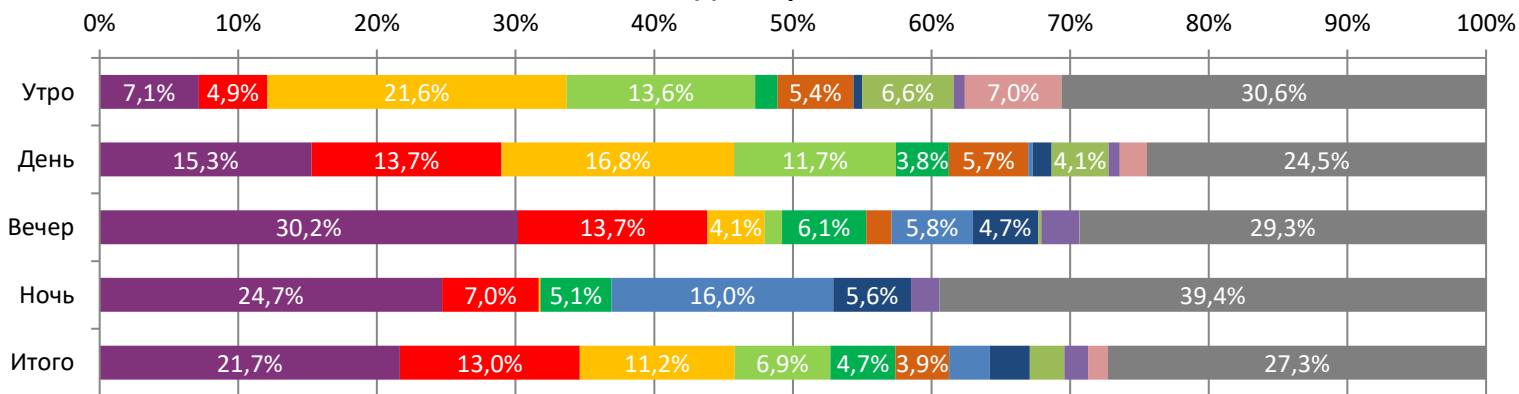


ДИНАМИКА СРЕДНЕЙ ЦЕНЫ БИЛЕТА ПО НЕДЕЛЯМ

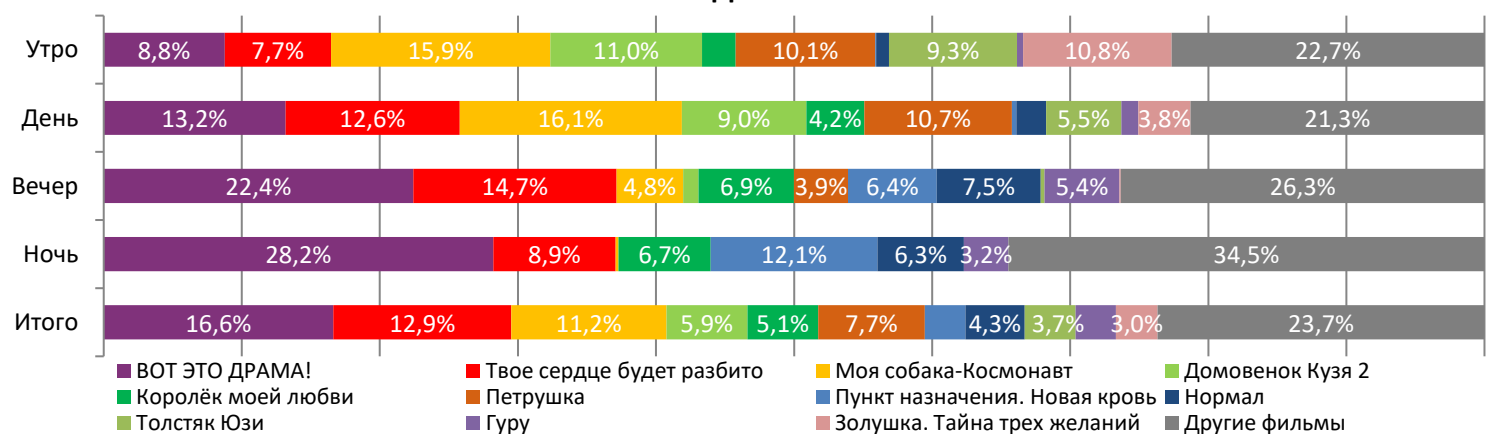


В период с 16 по 22 апреля 2026 года посещаемость российских кинотеатров составила 1,4 млн зрителей, средняя цена билета возросла до 479,6 рубля. Рейтинг фильмов вторую неделю подряд возглавляет романтическая драма «ВОТ ЭТО ДРАМА!», за вторую неделю проката при доле сеансов в 16,6% фильм привлек в кинозалы 21,7% зрителей. На утренних и дневных сеансах сохранил свое лидерство семейный приключенческий фильм «Моя собака-Космонавт», картина привлекла 21,6% и 16,8% зрительской аудитории соответственно.

Доля зрителей



Доля сеансов



Временные интервалы по времени начала сеанса считаются следующим образом: «Утро» - с 06:00 до 11:59, «День» - с 12:00 по 17:59, «Вечер» - с 18:00 по 23:59, «Ночь» - с 00:00 по 05:59.

Доля зрителей отдельного фильма рассчитывается как соотношение количества проданных билетов на сеансы фильма в указанный период к количеству проданных билетов на все сеансы фильмов, демонстрируемых в аналогичный временной промежуток.

Доля сеансов отдельного релиза рассчитывается как соотношение количества состоявшихся сеансов фильма в указанный период к количеству состоявшихся сеансов всех фильмов, демонстрируемых в аналогичный временной промежуток.

Основные показатели кинопроката

№	Название фильма	№ ПУ	Дата релиза	Неделя проката	Возрастное ограничение	Прокатчик	За период с 16.04 по 22.04.2026						Всего				
							Наработка на сеанс по зрителям	Зрители ↓	Изменение, %	Сборы, руб.	Изменение, %	Сеансы	Средняя цена билета	Зрители	Сборы, руб.	Сеансы	
1	ВОТ ЭТО ДРАМА!	121084426 121084326	09.04.2026	2	18+	VLG	13	299 246	-24,7%	172 961 140	-23,5%	23 051	578,0	699 797	401 249 438	49 712	
2	Твое сердце будет разбито	111066426	26.03.2026	4	16+	AK	10	179 283	-37,4%	88 143 648	-36,8%	17 861	491,6	1 736 201	826 524 442	102 633	
3	Моя собака-Космонавт	111078026	09.04.2026	2	6+	CP	10	154 147	-34,6%	60 807 243	-33,8%	15 549	394,5	391 798	153 772 534	38 669	
4	Домовенок Кузя 2	111053426	19.03.2026	5	6+	AK	12	95 456	-26,7%	39 309 428	-25,4%	8 138	411,8	2 209 674	837 649 395	128 119	
5	Королёк моей любви	111069526	01.04.2026	3	16+	CP	9	64 936	-42,8%	30 494 819	-40,2%	7 115	469,6	467 691	215 876 440	50 755	
6	Петрушка	111086126	16.04.2026	1	6+	NKI	5	53 436	-	21 371 672	-	10 675	399,9	53 671	21 533 027	10 694	
7	Пункт назначения. Новая кровь	121069626	16.04.2026	1	18+	KNLG	10	40 499	-	18 919 197	-	4 073	467,2	40 499	18 919 197	4 073	
8	Нормал	121074926	16.04.2026	1	18+	PRD	7	40 031	-	22 317 146	-	5 940	557,5	40 031	22 317 146	5 940	
9	Толстяк Юзи	124088626	16.04.2026	1	6+	TNL	7	34 221	-	13 338 027	-	5 124	389,8	34 221	13 338 027	5 124	
10	Гуру	121073026 121067126	16.04.2026	1	18+	WP	6	23 587	-	13 451 068	-	4 031	570,3	24 556	14 042 745	4 074	
11	Золушка. Тайна трех желаний	114075326	09.04.2026	2	6+	NMG	5	19 842	-50,9%	6 554 072	-55,0%	4 202	330,3	60 687	21 307 771	12 940	
12	ОПЕРАЦИЯ "ПАНДА". ДИКАЯ МИССИЯ	121086326	16.04.2026	1	16+	CPF	6	18 686	-	8 578 355	-	3 020	459,1	18 687	8 578 455	3 021	
ИТОГО ТОП-12:							1 023 370	-22,7%	496 245 816	-21,5%	108 779						
Доля ТОП-12 в совокупных показателях периода:							74,1%		74,9%		78,5%						

Совокупные сборы за неделю составили 662,7 млн рублей. Рейтинг фильмов вторую неделю подряд возглавляет романтическая драма «ВОТ ЭТО ДРАМА!», за вторую неделю проката картину увидели 299,2 тыс. зрителей, сборы составили 173,0 млн рублей. Вторую позицию рейтинга занимает мелодрама «Твое сердце будет разбито», за четвертую неделю проката кассовые сборы составили 88,1 млн рублей, на фильм было продано 179,3 тыс. билетов. Тройку лидеров недели замыкает семейный приключенческий фильм «Моя собака-Космонавт», за вторую неделю проката количество проданных билетов составило 154,1 тыс., картина собрала 60,8 млн рублей. Четвертую строчку рейтинга занимает семейное комедийное фэнтези «Домовенок Кузя 2», за пятую неделю проката фильм увидели еще 95,5 тыс. зрителей, сборы составили 39,3 млн рублей. Пятерку крупнейших фильмов недели замыкает музыкальная комедия «Королёк моей любви», за третью неделю проката фильм привлек в кинозалы 64,9 тыс. зрителей, заработав 30,5 млн рублей. Шестую строчку рейтинга занимает новинка недели – комедия «Петрушка», за первую неделю проката на фильм было продано 53,4 тыс. билетов, сборы составили 21,4 млн рублей. С седьмой позиции рейтинга стартовал в прокате фильм ужасов «Пункт назначения. Новая кровь», за первую неделю проката сборы составили 18,9 млн рублей, на фильм было продано 40,5 тыс. билетов. Криминальный боевик «Нормал» и анимационный фильм «Толстяк Юзи» стартовали в прокате с восьмой и девятой строчек рейтинга, за первую неделю проката на фильмы было продано 40,0 и 34,2 тыс. билетов, сборы составили 22,3 и 13,3 млн рублей соответственно. Психологический триллер «Гуру» и приключенческая комедия «ОПЕРАЦИЯ «ПАНДА». ДИКАЯ МИССИЯ» стартовали в прокате с десятой и двенадцатой строчек рейтинга, за первую неделю проката на фильмы было продано 23,6 и 18,7 тыс. билетов, сборы составили 13,4 и 8,6 млн рублей соответственно.

ТОП-12 фильмов по наработке на сеанс

№	Название фильма	Количество сеансов	Наработка, зрителей	В % от средней наработки на сеанс
1	Золото Тойон Бая: Дневник геолога	371	18	185,1%
2	Космос засыпает	117	16	157,3%
3	Вскрытие демона	461	15	151,3%
4	Рай под ногами матерей 2. Письмо матери	190	15	149,5%
5	ВОТ ЭТО ДРАМА!	23 051	13	130,2%
6	Малыш	1 387	12	118,5%
7	Домовенок Кузя 2	8 138	12	117,6%
8	ТАМЕРЛАН	139	11	114,1%
9	Марти Великолепный	102	11	109,3%
10	НАСЛЕДНИК	1 489	10	103,3%
11	Твое сердце будет разбито	17 861	10	100,7%
12	Пункт назначения. Новая кровь	4 073	10	99,7%

10 - средняя наработка на сеанс (зрителей на сеанс) в отчетном периоде.

Наработка на сеанс (зрителей на сеанс) представляет собой показатель среднего количества зрителей, присутствовавших на одном сеансе фильма, и рассчитывается как отношение количества проданных билетов к количеству состоявшихся сеансов за период.

Средняя наработка релизов ТОП-12 в зрителях на сеанс в зависимости от количества залов

Название фильма	1	2	3	4	5	6	7	8	9-11	12-24
ВОТ ЭТО ДРАМА!	12	12	8	12	13	13	15	14	13	14
Твое сердце будет разбито	8	9	9	10	10	10	12	11	10	9
Моя собака-Космонавт	9	10	8	10	10	10	11	11	12	13
Домовенок Кузя 2	8	11	9	11	12	12	13	13	12	12
Королёк моей любви	5	7	7	8	9	9	11	11	11	11
Петрушка	4	5	4	5	5	5	6	5	6	6
Пункт назначения. Новая кровь	9	9	8	8	8	10	13	12	11	13
Нормал	4	5	4	6	6	6	8	8	8	9
Толстяк Юзи	5	6	5	6	7	7	8	8	8	10
Гуру	4	4	4	4	5	6	7	7	6	8
Золушка. Тайна трех желаний	4	5	5	4	5	5	5	5	5	7
ОПЕРАЦИЯ "ПАНДА". ДИКАЯ МИССИЯ	3	7	5	6	6	7	9	8	7	8

Число залов	Средняя цена билета, руб.	Отличие от предыдущей недели
1	269,8	-2,4%
2	371,0	+1,3%
3-4	478,8	+0,8%
5-6	484,7	+1,6%
7-8	496,9	+0,5%
9-11	529,9	-0,2%
12-24	744,3	-0,3%
Среднее за период	479,6	+1,2%

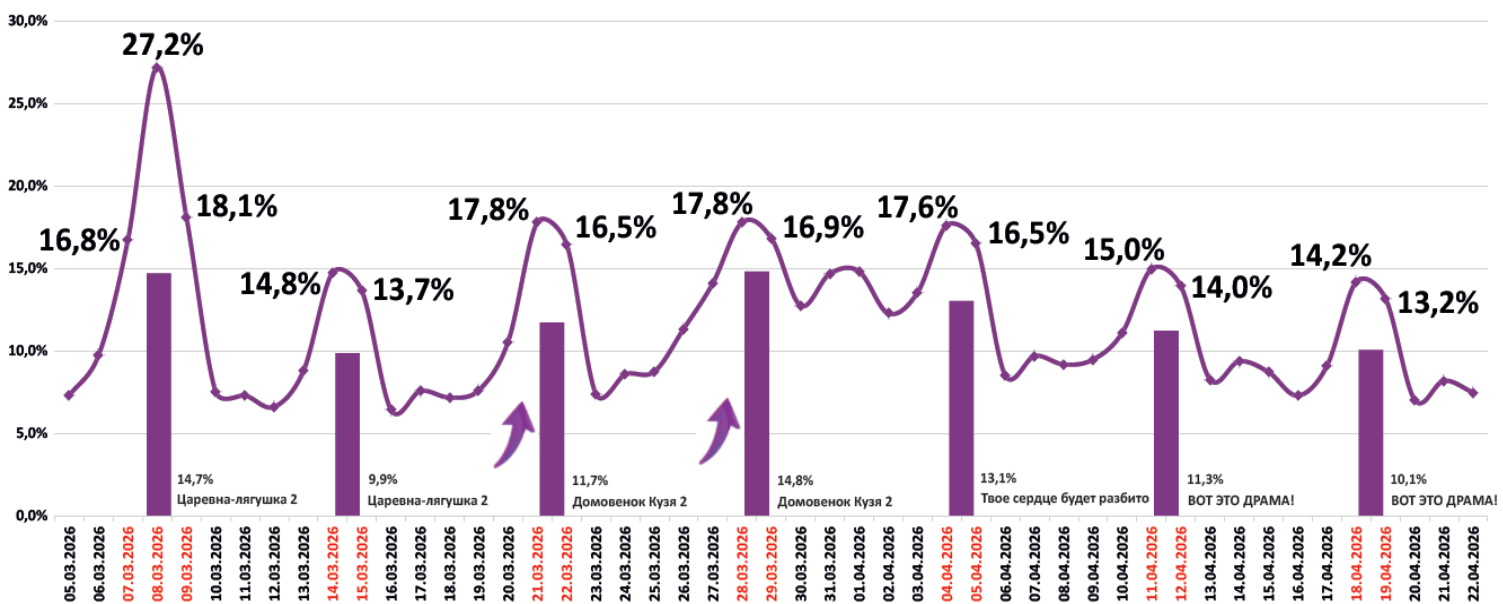
Число залов	Сеансов за период	% от итога	Отличие от предыдущей недели
1	13 820	10%	-16,1%
2	11 015	8%	-10,6%
3-4	23 305	17%	-8,9%
5-6	31 695	23%	-5,2%
7-8	32 718	24%	-3,6%
9-11	21 145	15%	-5,2%
12-24	4 858	4%	+1,0%
Общий итог	138 556	100%	-7,2%

Средняя цена билета группы кинотеатров представляет собой отношение валового сбора, полученного группой кинотеатров, к количеству проданных билетов указанными кинотеатрами.

Число залов	Средняя наработка (зрителей на сеанс)	Отличие от предыдущей недели
1	8	-8,5%
2	9	-15,7%
3-4	9	-14,1%
5-6	10	-12,4%
7-8	11	-11,8%
9-11	11	-10,1%
12-24	11	-11,4%
Среднее за период	10	-11,6%

Число залов	Средняя заполняемость зала, %	Отличие от предыдущей недели
1	5,6%	-9,2%
2	9,4%	-11,6%
3-4	10,9%	-10,0%
5-6	10,9%	-12,0%
7-8	10,9%	-11,5%
9-11	10,0%	-10,6%
12-24	9,6%	-8,5%
Среднее за период	10,1%	-10,5%

Заполняемость залов в период с 05.03.2026 по 22.04.2026



Вертикальные столбцы отражают среднюю заполненность залов за неделю. Данный показатель отличается от среднего значения, поскольку число зрителей разное.

Показатели работы кинотеатров в зависимости от количества залов по фильмам ТОП-12

ТОП-12 фильмов по зрителям	Категория: 1 зал							
	всего к/т в категории	всего залов в категории	зрителей	сеансов	Зрителей на к/т	зрителей на кинозал	Сеансов на к/т	сеансов на кинозал
ВОТ ЭТО ДРАМА!	225	225	7 848	653	35	35	3	3
Твое сердце будет разбито	375	375	9 175	1 184	24	24	3	3
Моя собака-Космонавт	1 054	1 054	25 252	2 934	24	24	3	3
Домовенок Кузя 2	99	99	2 225	290	22	22	3	3
Королёк моей любви	52	52	717	145	14	14	3	3
Петрушка	919	919	9 862	2 300	11	11	3	3
Пункт назначения. Новая кровь	118	118	3 218	371	27	27	3	3
Нормал	60	60	762	181	13	13	3	3
Толстяк Юзи	549	549	6 099	1 184	11	11	2	2
Гуру	151	151	1 218	296	8	8	2	2
Золушка. Тайна трех желаний	637	637	5 331	1 257	8	8	2	2
ОПЕРАЦИЯ "ПАНДА". ДИКАЯ МИССИЯ	259	259	1 806	524	7	7	2	2

Категория: 2 зала								
всего к/т в категории	всего залов в категории	зрителей	сеансов	Зрителей на к/т	зрителей на кинозал	Сеансов на к/т	сеансов на кинозал	
181	234	18 481	1 529	102	79	8	7	
184	226	11 348	1 209	62	50	7	5	
266	359	15 807	1 635	59	44	6	5	
97	114	4 937	455	51	43	5	4	
143	163	4 487	653	31	28	5	4	
230	292	5 357	1 130	23	18	5	4	
102	118	4 522	512	44	38	5	4	
81	89	1 725	331	21	19	4	4	
153	183	3 105	547	20	17	4	3	
75	84	1 186	264	16	14	4	3	
199	235	3 181	651	16	14	3	3	
67	83	1 906	290	28	23	4	3	

ТОП-12 фильмов по зрителям	Категория: 3-4 зала							
	всего к/т в категории	всего залов в категории	зрителей	сеансов	Зрителей на к/т	зрителей на кинозал	Сеансов на к/т	сеансов на кинозал
ВОТ ЭТО ДРАМА!	245	443	37 827	3 576	154	85	15	8
Твое сердце будет разбито	235	363	25 340	2 700	108	70	11	7
Моя собака-Космонавт	262	471	25 757	2 898	98	55	11	6
Домовенок Кузя 2	190	266	14 519	1 406	76	55	7	5
Королёк моей любви	210	292	10 987	1 470	52	38	7	5
Петрушка	253	416	9 208	2 005	36	22	8	5
Пункт назначения. Новая кровь	100	119	5 004	649	50	42	6	5
Нормал	142	210	5 976	1 129	42	28	8	5
Толстяк Юзи	174	246	4 942	849	28	20	5	3
Гуру	125	160	2 759	630	22	17	5	4
Золушка. Тайна трех желаний	214	265	3 932	862	18	15	4	3
ОПЕРАЦИЯ "ПАНДА". ДИКАЯ МИССИЯ	95	125	2 627	475	28	21	5	4

Категория: 5-6 залов								
всего к/т в категории	всего залов в категории	зрителей	сеансов	Зрителей на к/т	зрителей на кинозал	Сеансов на к/т	сеансов на кинозал	
197	471	67 480	5 273	343	143	27	11	
192	394	39 284	3 936	205	100	21	10	
188	402	29 041	3 018	154	72	16	8	
174	312	23 468	1 977	135	75	11	6	
172	287	15 817	1 759	92	55	10	6	
191	363	11 406	2 176	60	31	11	6	
118	172	7 999	864	68	47	7	5	
147	259	10 231	1 623	70	40	11	6	
136	216	6 770	974	50	31	7	5	
131	197	5 278	913	40	27	7	5	
147	187	3 409	682	23	18	5	4	
113	163	4 692	750	42	29	7	5	

ТОП-12 фильмов по зрителям	Категория: 7-8 залов							
	всего к/т в категории	всего залов в категории	зрителей	сеансов	Зрителей на к/т	зрителей на кинозал	Сеансов на к/т	сеансов на кинозал
ВОТ ЭТО ДРАМА!	146	487	93 317	6 427	639	192	44	13
Твое сердце будет разбито	142	403	55 272	4 853	389	137	34	12
Моя собака-Космонавт	137	329	32 750	2 915	239	100	21	9
Домовенок Кузя 2	135	280	29 062	2 239	215	104	17	8
Королёк моей любви	131	278	17 921	1 682	137	64	13	6
Петрушка	140	298	10 248	1 822	73	34	13	6
Пункт назначения. Новая кровь	106	197	11 427	946	108	58	9	5
Нормал	108	226	11 880	1 515	110	53	14	7
Толстяк Юзи	108	186	7 681	919	71	41	9	5
Гуру	128	223	7 277	1 046	57	33	8	5
Золушка. Тайна трех желаний	91	129	2 436	466	27	19	5	4
ОПЕРАЦИЯ "ПАНДА". ДИКАЯ МИССИЯ	65	115	4 278	528	66	37	8	5

Категория: 9-11 залов								
всего к/т в категории	всего залов в категории	зрителей	сеансов	Зрителей на к/т	зрителей на кинозал	Сеансов на к/т	сеансов на кинозал	
73	296	57 030	4 389	781	193	60	15	
73	247	32 927	3 343	451	133	46	14	
73	195	21 081	1 806	289	108	25	9	
71	164	17 616	1 478	248	107	21	9	
73	190	12 415	1 180	170	65	16	6	
72	162	5 801	977	81	36	14	6	
59	113	6 404	586	109	57	10	5	
67	163	6 953	881	104	43	13	5	
58	113	4 197	512	72	37	9	5	
70	128	3 916	639	56	31	9	5	
53	72	1 274	242	24	18	5	3	
42	72	2 419	326	58	34	8	5	

Заполняемость кинозалов крупнейших киносетей на сеансах фильма-лидера недели

Фильм-лидер недели на вечерних сеансах: романтическая драма «ВОТ ЭТО ДРАМА!».

Максимальную заполняемость залов фильма-лидера на вечерних сеансах продемонстрировала сеть «Пять звезд» (39,9%).

Киносеть	16.04.2026	17.04.2026	18.04.2026	19.04.2026	20.04.2026	21.04.2026	22.04.2026	Итого за период
	ЧТ	ПТ	СБ	ВС	ПН	ВТ	СР	
Пять звезд	36,9%	56,0%	54,4%	44,4%	26,8%	26,6%	31,5%	39,9%
Мираж Синема	24,5%	32,0%	42,4%	31,1%	18,5%	13,4%	14,3%	25,1%
Империя Грёз	25,8%	28,5%	29,6%	23,4%	10,2%	10,0%	31,5%	22,7%
КАРО ФИЛЬМ	16,9%	24,0%	28,4%	18,6%	12,3%	18,5%	13,8%	19,1%
КИНЕМА-СТАР	13,6%	17,6%	21,2%	16,7%	9,7%	28,1%	12,2%	17,4%
Монитор	12,7%	15,1%	23,0%	17,4%	8,8%	15,5%	13,5%	15,1%
Объединенная сеть кинотеатров КИНОМАКС ПАРК и ФОРМУЛА КИНО	9,7%	13,5%	17,4%	12,0%	7,3%	12,5%	8,7%	11,7%
Киномакс	10,3%	13,5%	16,7%	12,1%	8,5%	8,0%	8,9%	11,3%
Алмаз Синема	8,3%	10,1%	16,3%	12,6%	7,4%	7,3%	9,3%	10,3%
КиноFormat	9,7%	14,7%	10,7%	11,5%	7,7%	7,9%	8,3%	10,2%
Премьер-Зал	6,8%	7,2%	8,9%	7,3%	6,0%	8,3%	8,0%	7,6%
Mori Cinema	6,4%	10,1%	12,6%	8,1%	5,0%	5,2%	4,8%	7,5%

Репертуарное планирование кинотеатров с наибольшей выручкой за период

В кинотеатрах с наибольшей выручкой за неделю доля кассовых сборов фильма-лидера недели «ВОТ ЭТО ДРАМА!» варьировалась от 39,6% до 67,0% в зависимости от категории количества залов.

Категория: 12-24 зала	Кол-во сеансов	Доля сеансов	Доля кассовых сборов
ВОТ ЭТО ДРАМА!	185	29,2%	46,4%
Твое сердце будет разбито	82	13,0%	11,6%
НАСЛЕДНИК	53	8,4%	9,0%
Гуру	31	4,9%	4,5%
Моя собака-Космонавт	32	5,1%	3,9%
Вскрытие демона	22	3,5%	3,7%
Нормал	18	2,8%	2,9%
Королёк моей любви	19	3,0%	2,1%
Марти Великолепный	20	3,2%	2,1%
Толстяк Юзи	19	3,0%	2,0%
ГОРНИЧНАЯ	20	3,2%	1,9%
Пункт назначения. Новая кровь	12	1,9%	1,9%
Домовенок Кузя 2	15	2,4%	1,7%
Петрушка	27	4,3%	1,5%
ОПЕРАЦИЯ "ПАНДА". ДИКАЯ МИССИЯ	13	2,1%	0,9%
НА ЦЕПИ	11	1,7%	0,9%
Малыш	11	1,7%	0,7%
Олдбой	7	1,1%	0,6%
ЕМЕЛЬЯНЕНКО	7	1,1%	0,5%
Мумия. Возрождение зла	8	1,3%	0,4%
ДЕТИ ЛЕСА 2	2	0,3%	0,2%
Я - значит Ястреб	6	0,9%	0,2%
Изоляция	5	0,8%	0,1%
Золушка. Тайна трех желаний	1	0,2%	0,1%
Новая тёща	5	0,8%	0,1%
МУЛЬТ в кино. Выпуск №194. Весенний переполох	2	0,3%	0,1%
Итого	633	100%	100%
Категория: 9-11 залов	Кол-во сеансов	Доля сеансов	Доля кассовых сборов
ВОТ ЭТО ДРАМА!	98	28,4%	39,6%
Твое сердце будет разбито	61	17,7%	20,9%
Моя собака-Космонавт	25	7,2%	6,5%
НАСЛЕДНИК	21	6,1%	5,4%



Королёк моей любви	22	6,4%	4,1%
Вскрытие демона	12	3,5%	4,0%
Пункт назначения. Новая кровь	10	2,9%	3,2%
Гуру	13	3,8%	2,8%
Домовенок Кузя 2	14	4,1%	2,8%
Нормал	11	3,2%	2,6%
Петрушка	18	5,2%	1,9%
Толстяк Юзи	8	2,3%	1,6%
Малыш	10	2,9%	1,4%
ОПЕРАЦИЯ "ПАНДА". ДИКАЯ МИССИЯ	7	2,0%	1,1%
ДЕТИ ЛЕСА 2	4	1,2%	0,8%
ЕМЕЛЬЯНЕНКО	3	0,9%	0,5%
Изоляция	2	0,6%	0,3%
Я - значит Ястреб	3	0,9%	0,2%
МУЛЬТ в кино. Выпуск №194. Весенний переполох	2	0,6%	0,2%
Коты Эрмитажа 2. Тайна Египетского зала	1	0,3%	0,0%
Итого	345	100%	100%
Категория: 7-8 залов	Кол-во сеансов	Доля сеансов	Доля кассовых сборов
ВОТ ЭТО ДРАМА!	94	29,2%	42,7%
Твое сердце будет разбито	53	16,5%	15,8%
Моя собака-Космонавт	23	7,1%	6,8%
Королёк моей любви	23	7,1%	5,4%
Домовенок Кузя 2	16	5,0%	5,3%
НАСЛЕДНИК	20	6,2%	5,2%
Нормал	12	3,7%	3,9%
Гуру	12	3,7%	3,2%
Вскрытие демона	8	2,5%	3,1%
Толстяк Юзи	9	2,8%	2,6%
Петрушка	21	6,5%	2,2%
Малыш	7	2,2%	1,2%
ОПЕРАЦИЯ "ПАНДА". ДИКАЯ МИССИЯ	6	1,9%	1,0%
Золушка. Тайна трех желаний	2	0,6%	0,4%
НА ЦЕПИ	3	0,9%	0,4%
Мумия. Возрождение зла	3	0,9%	0,3%
Олдбой	2	0,6%	0,3%
Я - значит Ястреб	3	0,9%	0,2%
МУЛЬТ в кино. Выпуск №194. Весенний переполох	2	0,6%	0,1%
ЕМЕЛЬЯНЕНКО	3	0,9%	0,1%
Итого	322	100%	100%
Категория: 5-6 залов	Кол-во сеансов	Доля сеансов	Доля кассовых сборов
ВОТ ЭТО ДРАМА!	64	30,2%	44,4%
Твое сердце будет разбито	29	13,7%	11,0%
Моя собака-Космонавт	22	10,4%	9,5%
Домовенок Кузя 2	13	6,1%	6,6%
Нормал	12	5,7%	6,2%
Королёк моей любви	11	5,2%	5,8%
Гуру	14	6,6%	4,9%
НАСЛЕДНИК	11	5,2%	3,6%
Петрушка	13	6,1%	2,9%
Толстяк Юзи	8	3,8%	2,1%
Мумия. Возрождение зла	7	3,3%	1,7%
ОПЕРАЦИЯ "ПАНДА". ДИКАЯ МИССИЯ	6	2,8%	1,0%
ЕМЕЛЬЯНЕНКО	2	0,9%	0,3%
Итого	212	100%	100%
Категория: 3-4 зала	Кол-во сеансов	Доля сеансов	Доля кассовых сборов
ВОТ ЭТО ДРАМА!	58	38,4%	52,1%
Твое сердце будет разбито	28	18,5%	14,0%
Моя собака-Космонавт	19	12,6%	10,2%
Нормал	7	4,6%	5,6%
Домовенок Кузя 2	9	6,0%	5,5%



Королёк моей любви	6	4,0%	3,0%
НАСЛЕДНИК	6	4,0%	3,0%
Толстяк Юзи	7	4,6%	2,8%
Петрушка	5	3,3%	2,1%
ОПЕРАЦИЯ "ПАНДА". ДИКАЯ МИССИЯ	6	4,0%	1,6%
Итого	151	100%	100%
Категория: 2 зала	Кол-во сеансов	Доля сеансов	Доля кассовых сборов
ВОТ ЭТО ДРАМА!	40	56,3%	67,0%
Моя собака-Космонавт	8	11,3%	9,5%
Твое сердце будет разбито	9	12,7%	7,7%
Космос засыпает	3	4,2%	5,2%
Посторонний	1	1,4%	4,4%
Олдбой	3	4,2%	3,2%
Гуру	3	4,2%	1,9%
Золушка. Тайна трех желаний	4	5,6%	1,2%
Итого	71	100%	100%
Категория: 1 зал	Кол-во сеансов	Доля сеансов	Доля кассовых сборов
Моя собака-Космонавт	25	80,6%	98,4%
Петрушка	4	12,9%	1,2%
Золушка. Тайна трех желаний	2	6,5%	0,4%
Итого	31	100%	100%

Основные показатели кинопроката в регионах Российской Федерации

Регион	Наработка на сеанс по зрителям	Средняя заполняемость залов	Средняя цена билета
Адыгея Респ.	8	5,5%	310,4
Алтай Респ.	8	4,4%	228,8
Алтайский край	9	8,2%	425,9
Амурская обл.	7	8,9%	421,7
Архангельская обл.	8	8,9%	402,0
Астраханская обл.	8	7,1%	368,4
Башкортостан Респ.	8	8,9%	392,9
Белгородская обл.	7	5,6%	403,3
Брянская обл.	9	7,6%	431,6
Бурятия Респ.	8	9,4%	428,6
Владимирская обл.	10	8,9%	433,8
Волгоградская обл.	9	8,1%	409,0
Вологодская обл.	10	9,1%	379,1
Воронежская обл.	10	8,6%	457,5
Дагестан Респ.	25	23,7%	401,7
Донецкая Народная Респ.	7	8,2%	454,3
Еврейская Аobl.	5	6,7%	388,8
Забайкальский край	11	8,9%	430,6
Запорожская обл.	6	4,9%	503,8
Ивановская обл.	9	8,7%	475,7
Ингушетия Респ.	6	6,2%	395,9
Иркутская обл.	10	9,0%	437,5
Кабардино-Балкарская Респ.	10	9,2%	345,4
Калининградская обл.	7	9,7%	458,3
Калмыкия Респ.	12	11,3%	454,5
Калужская обл.	9	7,5%	422,7
Камчатский край	8	7,7%	553,1
Карачаево-Черкесская Респ.	8	11,2%	474,5
Карелия Респ.	8	9,2%	377,3
Кемеровская обл.	9	7,3%	426,7
Кировская обл.	9	10,9%	368,4
Коми Респ.	6	5,5%	395,3
Костромская обл.	13	8,5%	423,9
Краснодарский край	11	9,9%	485,2
Красноярский край	16	10,5%	296,9
Крым Респ.	7	9,8%	502,5
Курганская обл.	7	7,8%	296,9
Курская обл.	9	8,7%	258,7
Ленинградская обл.	7	8,3%	451,6
Липецкая обл.	10	7,6%	454,4
Луганская Народная Респ.	6	4,0%	447,2
Магаданская обл.	6	8,3%	424,7
Марий Эл Респ.	11	10,5%	492,4
Мордовия Респ.	12	9,4%	356,3
Москва г.	13	13,4%	664,3
Московская обл.	9	8,3%	558,6
Мурманская обл.	7	8,6%	472,8
Ненецкий АО	11	33,9%	461,7
Нижегородская обл.	10	8,6%	463,9
Новгородская обл.	7	5,8%	316,3
Новосибирская обл.	11	10,4%	537,3
Омская обл.	9	9,7%	361,1
Оренбургская обл.	8	6,9%	340,4
Орловская обл.	7	6,7%	434,3
Пензенская обл.	8	11,7%	405,5



Регион	Наработка на сеанс по зрителям	Средняя заполняемость залов	Средняя цена билета
Пермский край	13	12,8%	404,1
Приморский край	10	9,0%	484,8
Псковская обл.	6	8,2%	472,4
Ростовская обл.	9	10,0%	463,1
Рязанская обл.	8	5,7%	374,8
Самарская обл.	8	8,5%	411,1
Санкт-Петербург г.	10	11,3%	518,4
Саратовская обл.	9	8,4%	395,3
Саха (Якутия) Респ.	14	16,0%	467,7
Сахалинская обл.	10	8,8%	474,0
Свердловская обл.	10	10,5%	413,2
Севастополь г.	8	10,5%	393,6
Северная Осетия - Алания Респ.	10	11,1%	438,1
Смоленская обл.	9	7,0%	409,1
Ставропольский край	11	12,0%	395,6
Тамбовская обл.	8	9,3%	350,0
Татарстан Респ.	12	12,0%	434,9
Тверская обл.	8	10,9%	463,3
Томская обл.	13	8,8%	555,4
Тульская обл.	9	9,2%	432,8
Тыва Респ.	4	2,2%	355,6
Тюменская обл.	9	9,3%	442,4
Удмуртская Респ.	8	9,4%	431,5
Ульяновская обл.	9	7,6%	447,1
Хабаровский край	11	12,1%	478,4
Хакасия Респ.	8	5,8%	359,5
Ханты-Мансийский АО - Югра	9	11,2%	390,8
Херсонская обл.	3	0,8%	261,9
Челябинская обл.	10	10,0%	354,9
Чеченская Респ.	16	15,8%	443,0
Чувашская Респ.	9	10,2%	387,0
Чукотский АО	8	5,3%	317,8
Ямало-Ненецкий АО	5	7,8%	472,5
Ярославская обл.	10	8,2%	436,9
Средний показатель по Российской Федерации	10	10,1%	479,6