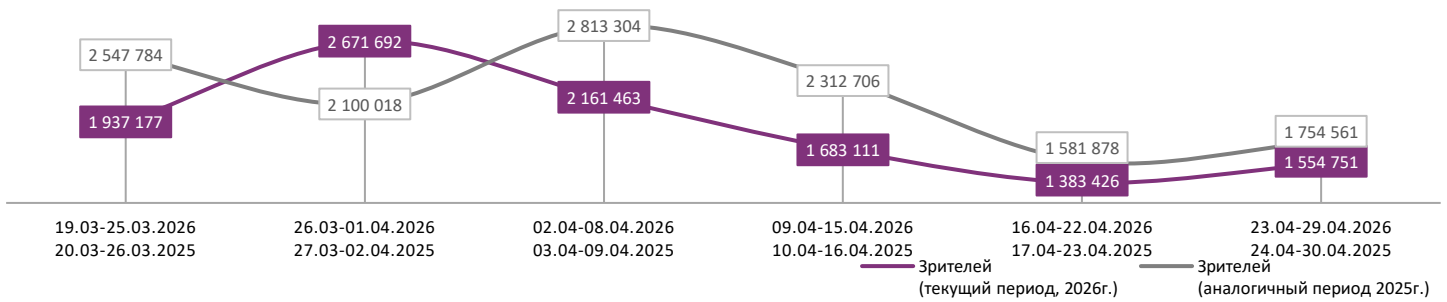
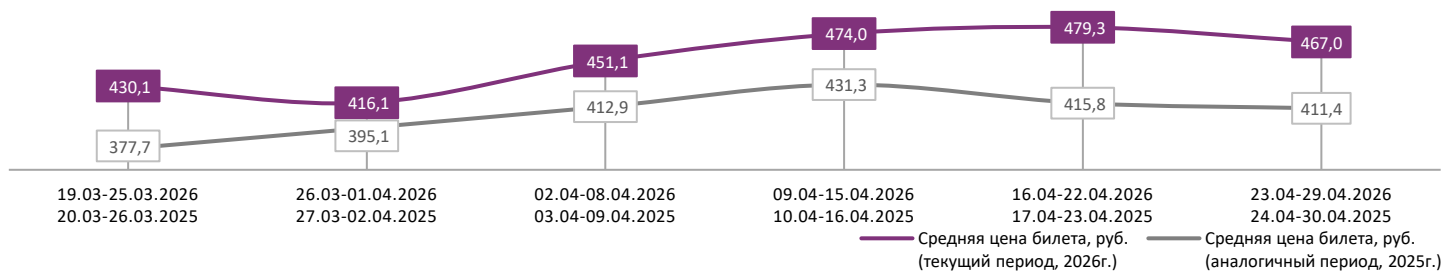


ДИНАМИКА КОЛИЧЕСТВА ЗРИТЕЛЕЙ ПО НЕДЕЛЯМ

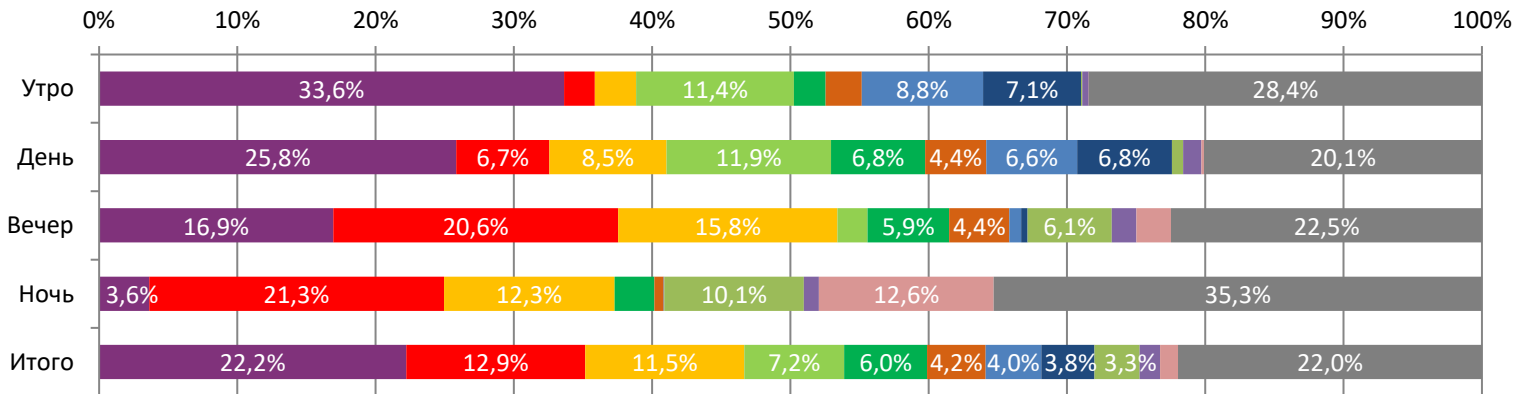


ДИНАМИКА СРЕДНЕЙ ЦЕНЫ БИЛЕТА ПО НЕДЕЛЯМ

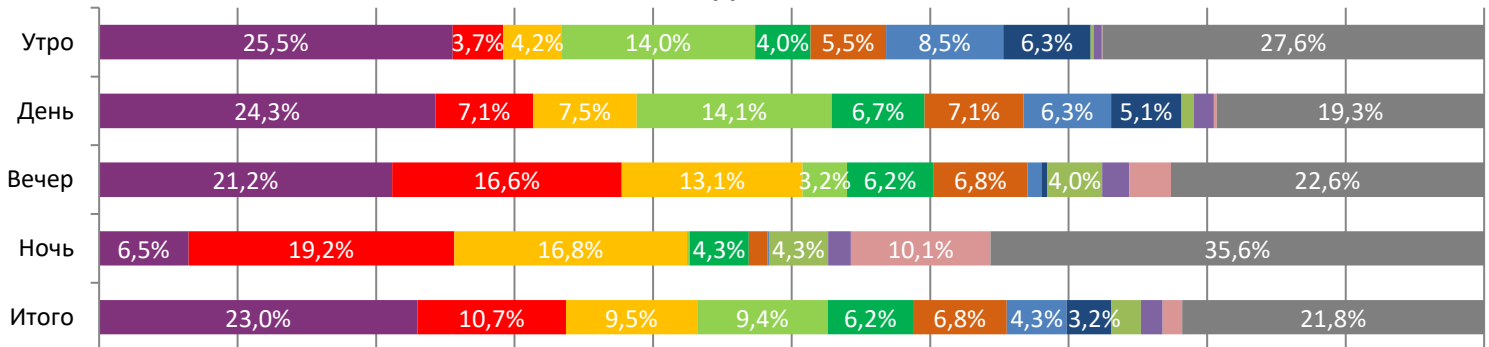


В период с 23 по 29 апреля 2026 года посещаемость российских кинотеатров возросла до 1,5 млн зрителей, средняя цена билета снизилась до 467,0 рубля. Рейтинг фильмов возглавляет новинка недели - военная драма «Ангелы Ладоги», за первую неделю проката при доле сеансов в 23,0% фильм привлек в кинозалы 22,2% зрителей. На вечерних и ночных сеансах лидировала криминальная драма «Коммерсант», еще одна новинка недели привлекла 20,6% и 21,3% зрительской аудитории соответственно.

Доля зрителей



Доля сеансов



- Ангелы Ладоги
- Коммерсант
- ВОТ ЭТО ДРАМА!
- Приключения жёлтого чемоданчика
- Твое сердце будет разбито
- Родительский дом
- Моя собака-Космонавт
- Домовенок Кузя 2
- Черный Двор в кино
- Королёк моей любви
- Пункт назначения. Новая кровь
- Другие фильмы

Временные интервалы по времени начала сеанса считаются следующим образом: «Утро» - с 06:00 до 11:59, «День» - с 12:00 по 17:59, «Вечер» - с 18:00 по 23:59, «Ночь» - с 00:00 по 05:59.
 Доля зрителей отдельного фильма рассчитывается как соотношение количества проданных билетов на сеансы фильма в указанный период к количеству проданных билетов на все сеансы фильмов, демонстрируемых в аналогичный временной промежуток.
 Доля сеансов отдельного релиза рассчитывается как соотношение количества состоявшихся сеансов фильма в указанный период к количеству состоявшихся сеансов всех фильмов, демонстрируемых в аналогичный временной промежуток.

Основные показатели кинопроката

№	Название фильма	№ ПУ	Дата релиза	Неделя проката	Возрастное ограничение	Прокатчик	За период с 23.04 по 29.04.2026					Всего					
							Наработка на сеанс по зрителям	Зрители ↓	Изменение, %	Сборы, руб.	Изменение, %	Сеансы	Средняя цена билета	Зрители	Сборы, руб.	Сеансы	
1	Ангелы Ладоги	111084526	23.04.2026	1	12+	СР	10	345 289	-	143 836 733	-	34 876	416,6	346 949	144 807 252	34 919	
2	Коммерсант	111081426	23.04.2026	1	18+	NKI	12	201 306	-	107 116 092	-	16 246	532,1	203 006	109 075 822	16 286	
3	ВОТ ЭТО ДРАМА!	121084426 121084326	09.04.2026	3	18+	VLG	12	178 641	-40,4%	104 120 830	-39,9%	14 379	582,8	878 988	505 654 771	64 116	
4	Приключения жёлтого чемоданчика	111061226	23.04.2026	1	6+	AK	8	112 610	-	44 744 235	-	14 306	397,3	113 323	44 793 505	14 312	
5	Твое сердце будет разбито	111066426	26.03.2026	5	16+	AK	10	93 111	-48,1%	46 303 833	-47,5%	9 342	497,3	1 829 286	872 816 498	111 972	
6	Родительский дом	111067926	23.04.2026	1	12+	VLG	6	65 709	-	29 127 654	-	10 250	443,3	65 782	29 194 767	10 255	
7	Моя собака-Космонавт	111078026	09.04.2026	3	6+	СР	10	62 815	-59,2%	25 097 105	-58,7%	6 562	399,5	454 603	178 863 254	45 231	
8	Домовенок Кузя 2	111053426	19.03.2026	6	6+	AK	12	59 594	-37,6%	24 534 909	-37,6%	4 912	411,7	2 269 262	862 179 464	133 032	
9	Черный Двор в кино	121098026	23.04.2026	1	18+	KAP	16	50 814	-	24 546 201	-	3 220	483,1	52 985	25 955 071	3 248	
10	Королёк моей любви	111069526	01.04.2026	4	16+	СР	10	22 838	-64,8%	11 079 409	-63,7%	2 368	485,1	490 533	226 957 125	53 124	
11	Пункт назначения. Новая кровь	121069626	16.04.2026	2	18+	KNLG	9	20 295	-49,9%	9 314 587	-50,8%	2 151	459,0	60 803	28 234 884	6 231	
12	Толстяк Юзи	124088626	16.04.2026	2	6+	TNL	7	14 266	-58,4%	5 405 940	-59,6%	2 137	378,9	48 563	18 773 367	7 277	
ИТОГО ТОП-12:							1 227 288	+19,9%	575 227 529	+15,9%	120 749						
Доля ТОП-12 в совокупных показателях периода:							78,9%		79,2%		79,6%						

Совокупные сборы за неделю составили 726,1 млн рублей. Рейтинг фильмов возглавляет новинка недели - военная драма «Ангелы Ладоги», за первую неделю проката картину увидели 345,3 тыс. зрителей, сборы составили 143,8 млн рублей. Вторую позицию рейтинга занимает еще одна новинка - криминальная драма «Коммерсант», за стартовую неделю проката кассовые сборы составили 107,1 млн рублей, на фильм было продано 201,3 тыс. билетов. Тройку лидеров недели замыкает романтическая драма «ВОТ ЭТО ДРАМА!», за третью неделю проката количество проданных билетов составило 178,6 тыс., картина собрала 104,1 млн рублей. С четвертой строчки рейтинга стартовала семейная фэнтезийная комедия «Приключения жёлтого чемоданчика», за первую неделю проката фильм увидели 112,6 тыс. зрителей, сборы составили 44,7 млн рублей. Пятерку крупнейших фильмов недели замыкает мелодрама «Твое сердце будет разбито», за пятую неделю проката фильм привлек в кинозалы 93,1 тыс. зрителей, заработав еще 46,3 млн рублей. Семейная комедия «Родительский дом» стартовала с шестой строчки рейтинга, за первую неделю проката на фильм было продано 65,7 тыс. билетов, сборы составили 29,1 млн рублей. Восьмую строчку рейтинга занимает семейное комедийное фэнтези «Домовенок Кузя 2», за шестую неделю проката фильм увидели еще 59,6 тыс. зрителей, сборы составили 24,5 млн рублей. С девятой позиции рейтинга стартовала в прокате криминальная драма «Черный Двор в кино», за первую неделю проката сборы составили 24,5 млн рублей, на фильм было продано 50,8 тыс. билетов.

ТОП-12 фильмов по наработке на сеанс

№	Название фильма	Количество сеансов	Наработка, зрителей	В % от средней наработки на сеанс
1	Афера по-русски	101	22	209,8%
2	Олох тугэннэрэ (Моменты нашей жизни)	399	21	203,8%
3	Золото Тойон Бая: Дневник геолога	171	16	156,6%
4	Черный Двор в кино	3 220	16	154,0%
5	Вскрытие демона	299	16	152,9%
6	ВОТ ЭТО ДРАМА!	14 379	12	121,2%
7	Коммерсант	16 246	12	120,9%
8	Дом, который построил Джек	277	12	118,8%
9	Домовенок Кузя 2	4 912	12	118,4%
10	Дневная красавица	121	12	114,0%
11	Твое сердце будет разбито	9 342	10	97,2%
12	Ангелы Ладоги	34 876	10	96,6%

10 - средняя наработка на сеанс (зрителей на сеанс) в отчетном периоде.

Наработка на сеанс (зрителей на сеанс) представляет собой показатель среднего количества зрителей, присутствовавших на одном сеансе фильма, и рассчитывается как отношение количества проданных билетов к количеству состоявшихся сеансов за период.

Средняя наработка релизов ТОП-12 в зрителях на сеанс в зависимости от количества залов

Название фильма	1	2	3	4	5	6	7	8	9-11	12-24
Ангелы Ладоги	10	11	9	9	9	10	11	10	10	9
Коммерсант	5	9	8	11	12	13	15	15	16	15
ВОТ ЭТО ДРАМА!	24	12	8	12	12	12	13	13	12	13
Приключения жёлтого чемоданчика	6	7	7	7	8	9	10	10	10	10
Твое сердце будет разбито	7	8	7	9	10	10	11	11	10	10
Родительский дом	5	6	5	6	6	7	8	7	7	8
Моя собака-Космонавт	8	9	7	9	10	10	11	11	10	12
Домовенок Кузя 2	6	9	9	11	11	12	13	14	13	13
Черный Двор в кино	8	13	12	13	20	16	17	18	15	16
Королёк моей любви	3	6	8	8	10	9	10	10	10	11
Пункт назначения. Новая кровь	8	7	8	7	7	9	11	11	11	12
Толстяк Юзи	5	7	5	6	7	7	8	8	8	10

Число залов	Средняя цена билета, руб.	Отличие от предыдущей недели
1	282,4	+5,5%
2	366,2	-1,3%
3-4	471,1	-1,6%
5-6	468,0	-3,5%
7-8	486,2	-2,2%
9-11	521,1	-1,7%
12-24	741,5	-0,0%
Среднее за период	467,0	-2,6%

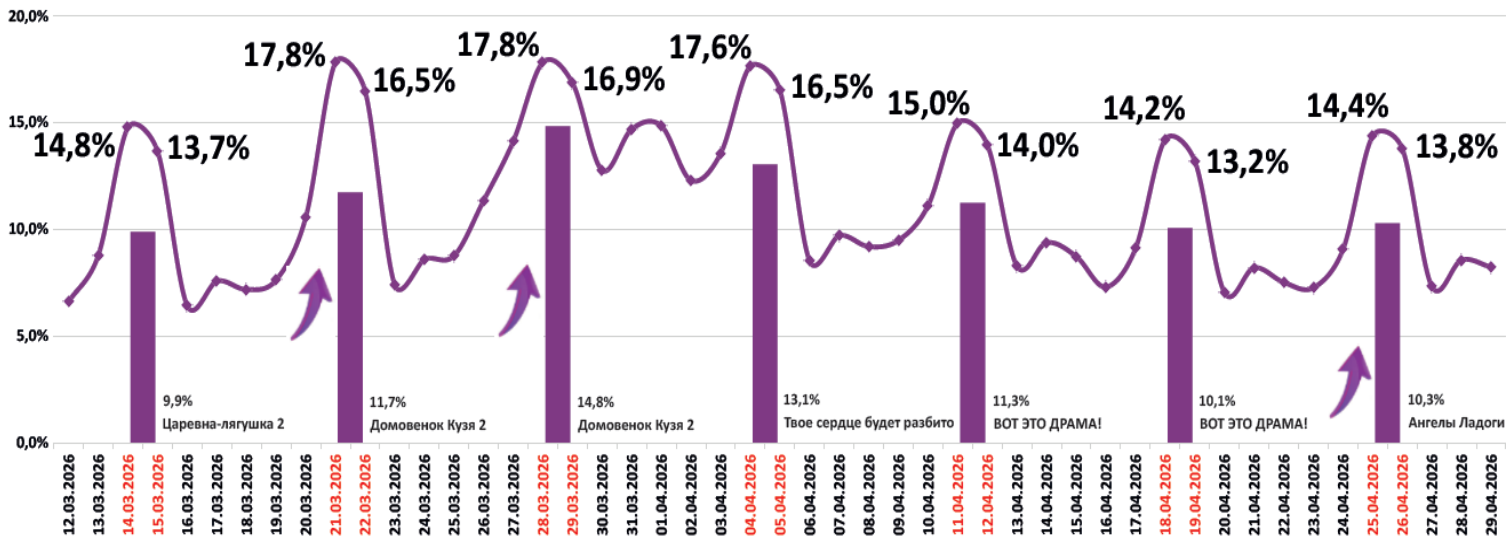
Число залов	Сеансов за период	% от итога	Отличие от предыдущей недели
1	16 475	11%	+18,5%
2	12 501	8%	+13,3%
3-4	25 642	17%	+10,0%
5-6	34 407	23%	+8,6%
7-8	35 070	23%	+7,1%
9-11	22 569	15%	+6,8%
12-24	5 022	3%	+2,7%
Общий итог	151 686	100%	+9,4%

Средняя цена билета группы кинотеатров представляет собой отношение валового сбора, полученного группой кинотеатров, к количеству проданных билетов указанными кинотеатрами.

Число залов	Средняя наработка (зрителей на сеанс)	Отличие от предыдущей недели
1	9	+8,6%
2	10	+7,8%
3-4	9	+4,1%
5-6	10	+2,2%
7-8	12	+0,8%
9-11	11	+2,4%
12-24	11	+3,1%
Среднее за период	10	+2,8%

Число залов	Средняя заполняемость зала, %	Отличие от предыдущей недели
1	6,2%	+9,6%
2	9,7%	+3,0%
3-4	11,0%	+1,2%
5-6	11,2%	+3,1%
7-8	11,1%	+1,2%
9-11	10,3%	+3,0%
12-24	9,7%	+0,9%
Среднее за период	10,3%	+2,2%

Заполняемость залов в период с 12.03.2026 по 29.04.2026



Вертикальные столбцы отражают среднюю заполненность залов за неделю. Данный показатель отличается от среднего значения, поскольку число зрителей разное.

Показатели работы кинотеатров в зависимости от количества залов по фильмам ТОП-12

ТОП-12 фильмов по зрителям	Категория: 1 зал							
	всего к/т в категории	всего залов в категории	зрителей	сеансов	Зрителей на к/т	зрителей на кинозал	Сеансов на к/т	сеансов на кинозал
Ангелы Ладоги	1 217	1 217	60 212	6 082	49	49	5	5
Коммерсант	460	460	7 343	1 349	16	16	3	3
ВОТ ЭТО ДРАМА!	27	27	2 732	114	101	101	4	4
Приключения жёлтого чемоданчика	950	950	16 381	2 857	17	17	3	3
Твое сердце будет разбито	182	182	3 000	416	16	16	2	2
Родительский дом	347	347	4 587	1 012	13	13	3	3
Моя собака-Космонавт	320	320	4 870	639	15	15	2	2
Домовенок Кузя 2	48	48	653	110	14	14	2	2
Черный Двор в кино	32	32	774	96	24	24	3	3
Королёк моей любви	4	4	16	5	4	4	1	1
Пункт назначения. Новая кровь	85	85	1 855	222	22	22	3	3
Толстяк Юзи	287	287	2 691	502	9	9	2	2

Категория: 2 зала							
всего к/т в категории	всего залов в категории	зрителей	сеансов	Зрителей на к/т	зрителей на кинозал	Сеансов на к/т	сеансов на кинозал
271	394	41 303	3 669	152	105	14	9
180	221	10 544	1 200	59	48	7	5
98	114	8 695	719	89	76	7	6
235	336	11 764	1 638	50	35	7	5
114	128	4 334	516	38	34	5	4
167	218	5 833	1 057	35	27	6	5
180	210	5 443	618	30	26	3	3
50	59	1 997	227	40	34	5	4
48	54	3 484	275	73	65	6	5
10	10	227	40	23	23	4	4
48	53	1 536	205	32	29	4	4
110	123	2 000	278	18	16	3	2

ТОП-12 фильмов по зрителям	Категория: 3-4 зала							
	всего к/т в категории	всего залов в категории	зрителей	сеансов	Зрителей на к/т	зрителей на кинозал	Сеансов на к/т	сеансов на кинозал
Ангелы Ладоги	267	563	58 566	6 432	219	104	24	11
Коммерсант	227	384	27 937	2 888	123	73	13	8
ВОТ ЭТО ДРАМА!	207	301	19 226	1 828	93	64	9	6
Приключения жёлтого чемоданчика	262	475	19 194	2 773	73	40	11	6
Твое сердце будет разбито	176	225	11 248	1 325	64	50	8	6
Родительский дом	217	360	11 368	2 076	52	32	10	6
Моя собака-Космонавт	227	296	10 017	1 199	44	34	5	4
Домовенок Кузя 2	128	179	8 091	781	63	45	6	4
Черный Двор в кино	41	53	3 371	269	82	64	7	5
Королёк моей любви	56	73	2 555	308	46	35	6	4
Пункт назначения. Новая кровь	63	73	2 359	308	37	32	5	4
Толстяк Юзи	135	148	2 359	429	17	16	3	3

Категория: 5-6 залов							
всего к/т в категории	всего залов в категории	зрителей	сеансов	Зрителей на к/т	зрителей на кинозал	Сеансов на к/т	сеансов на кинозал
190	500	69 246	7 086	364	138	37	14
191	414	45 243	3 626	237	109	19	9
196	392	41 229	3 325	210	105	17	8
194	399	24 284	2 919	125	61	15	7
171	292	21 226	2 058	124	73	12	7
190	373	17 229	2 616	91	46	14	7
177	296	14 462	1 463	82	49	8	5
144	217	13 963	1 171	97	64	8	5
59	100	9 642	557	163	96	9	6
84	111	5 581	590	66	50	7	5
82	110	4 091	495	50	37	6	5
99	117	2 852	404	29	24	4	3

ТОП-12 фильмов по зрителям	Категория: 7-8 залов							
	всего к/т в категории	всего залов в категории	зрителей	сеансов	Зрителей на к/т	зрителей на кинозал	Сеансов на к/т	сеансов на кинозал
Ангелы Ладоги	137	473	69 362	6 786	506	147	50	14
Коммерсант	142	406	58 369	3 837	411	144	27	9
ВОТ ЭТО ДРАМА!	145	429	56 669	4 356	391	132	30	10
Приключения жёлтого чемоданчика	141	318	24 271	2 427	172	76	17	8
Твое сердце будет разбито	137	305	31 046	2 784	227	102	20	9
Родительский дом	143	339	16 769	2 170	117	49	15	6
Моя собака-Космонавт	131	261	15 173	1 428	116	58	11	5
Домовенок Кузя 2	122	262	19 547	1 450	160	75	12	6
Черный Двор в кино	83	207	18 348	1 021	221	89	12	5
Королёк моей любви	96	159	7 188	729	75	45	8	5
Пункт назначения. Новая кровь	78	126	5 960	529	76	47	7	4
Толстяк Юзи	75	92	2 430	306	32	26	4	3

Категория: 9-11 залов							
всего к/т в категории	всего залов в категории	зрителей	сеансов	Зрителей на к/т	зрителей на кинозал	Сеансов на к/т	сеансов на кинозал
74	296	39 726	4 051	537	134	55	14
72	257	40 993	2 636	569	160	37	10
74	254	37 792	3 116	511	149	42	12
73	180	13 769	1 409	189	76	19	8
73	188	18 374	1 859	252	98	25	10
74	185	8 064	1 084	109	44	15	6
73	180	10 544	1 025	144	59	14	6
70	159	12 799	984	183	80	14	6
55	171	12 420	825	226	73	15	5
62	114	5 824	569	94	51	9	5
40	85	3 374	298	84	40	7	4
41	49	1 347	161	33	27	4	3

Заполняемость кинозалов крупнейших киносетей на сеансах фильма-лидера недели

Фильм-лидер недели на вечерних сеансах: криминальная драма «Коммерсант».

Максимальную заполняемость залов фильма-лидера на вечерних сеансах продемонстрировала сеть «Пять звезд» (24,6%).

Киносеть	23.04.2026	24.04.2026	25.04.2026	26.04.2026	27.04.2026	28.04.2026	29.04.2026	Итого за период
	ЧТ	ПТ	СБ	ВС	ПН	ВТ	СР	
Пять звезд	18,8%	22,8%	33,7%	21,3%	20,7%	22,5%	30,7%	24,6%
КАРО ФИЛЬМ	16,0%	23,2%	30,1%	27,4%	19,8%	28,9%	23,9%	24,3%
Мираж Синема	9,6%	15,9%	27,5%	23,3%	18,4%	19,2%	21,6%	19,4%
Монитор	13,1%	19,5%	23,0%	18,5%	14,9%	19,6%	20,8%	18,7%
Империя Грёз	11,5%	16,6%	19,8%	16,9%	15,8%	19,1%	28,5%	18,1%
Киномакс	10,4%	14,4%	23,1%	19,2%	15,0%	17,4%	19,0%	16,8%
КИНЕМА-СТАР	6,7%	9,8%	14,3%	14,8%	9,3%	33,9%	12,9%	14,4%
Объединенная сеть кинотеатров КИНЕМА ПАРК и ФОРМУЛА КИНО	8,0%	10,6%	17,2%	13,9%	12,0%	20,0%	14,7%	13,9%
Mori Cinema	7,7%	8,9%	14,9%	11,9%	10,7%	15,2%	15,3%	12,0%
Алмаз Синема	5,1%	8,8%	13,7%	10,4%	9,2%	10,6%	10,8%	10,0%
КиноFormat	6,5%	7,2%	9,7%	9,9%	8,5%	6,9%	10,1%	8,5%
Премьер-Зал	5,1%	6,9%	8,0%	7,4%	9,0%	9,7%	9,3%	7,9%

Репертуарное планирование кинотеатров с наибольшей выручкой за период

В кинотеатрах с наибольшей выручкой за неделю доля кассовых сборов фильма-лидера недели «Ангелы Ладоги» варьировалась от 7,5% до 58,4% в зависимости от категории количества залов.

Категория: 12-24 зала	Кол-во сеансов	Доля сеансов	Доля кассовых сборов
ВОТ ЭТО ДРАМА!	163	25,0%	30,3%
Коммерсант	101	15,5%	29,9%
Ангелы Ладоги	92	14,1%	7,5%
Твое сердце будет разбито	58	8,9%	7,0%
Черный Двор в кино	31	4,8%	3,3%
Приключения жёлтого чемоданчика	28	4,3%	3,3%
Моя собака-Космонавт	18	2,8%	2,4%
Вскрытие демона	13	2,0%	1,9%
НАСЛЕДНИК	15	2,3%	1,8%
Родительский дом	21	3,2%	1,7%
Запретный плод	17	2,6%	1,7%
Толстяк Юзи	14	2,1%	1,5%
Королёк моей любви	8	1,2%	1,3%
Нормал	9	1,4%	1,1%
Домовенок Кузя 2	4	0,6%	0,8%
Марти Великолепный	8	1,2%	0,8%
Дом, который построил Джек	4	0,6%	0,6%
Гуру	5	0,8%	0,6%
Пункт назначения. Новая кровь	7	1,1%	0,5%
ГОРНИЧНАЯ	7	1,1%	0,5%
Мститель	4	0,6%	0,4%
Малыш	7	1,1%	0,3%
НА ЦЕПИ	6	0,9%	0,2%
Петрушка	5	0,8%	0,2%
МУЛБТ в кино. Выпуск №194. Весенний переполох	2	0,3%	0,1%
ОПЕРАЦИЯ "ПАНДА". ДИКАЯ МИССИЯ	2	0,3%	0,1%
Я - Сергей Образцов	1	0,2%	0,0%
ЕМЕЛЬЯНЕНКО	2	0,3%	0,0%
Итого	652	100%	100%
Категория: 9-11 залов	Кол-во сеансов	Доля сеансов	Доля кассовых сборов
Коммерсант	58	15,0%	21,0%
ВОТ ЭТО ДРАМА!	68	17,6%	21,0%
Ангелы Ладоги	55	14,2%	13,8%



Приключения жёлтого чемоданчика	28	7,2%	8,5%
Черный Двор в кино	28	7,2%	7,4%
Твое сердце будет разбито	26	6,7%	4,8%
Моя собака-Космонавт	18	4,7%	3,9%
Родительский дом	17	4,4%	3,4%
Домовенок Кузя 2	9	2,3%	3,2%
Пункт назначения. Новая кровь	9	2,3%	2,4%
НАСЛЕДНИК	16	4,1%	2,0%
Королёк моей любви	6	1,6%	1,9%
Дом, который построил Джек	5	1,3%	1,4%
Запретный плод	9	2,3%	1,4%
Нормал	7	1,8%	1,3%
Вскрытие демона	7	1,8%	1,0%
Мститель	6	1,6%	0,6%
Толстяк Юзи	2	0,5%	0,4%
Гуру	5	1,3%	0,3%
Мёртвые души	1	0,3%	0,2%
ЕМЕЛЬЯНЕНКО	4	1,0%	0,2%
Петрушка	3	0,8%	0,1%
Итого	387	100%	100%
Категория: 7-8 залов	Кол-во сеансов	Доля сеансов	Доля кассовых сборов
ВОТ ЭТО ДРАМА!	74	23,0%	25,4%
Коммерсант	38	11,8%	21,5%
Ангелы Ладоги	41	12,7%	11,0%
Твое сердце будет разбито	23	7,1%	8,2%
Черный Двор в кино	27	8,4%	7,4%
Приключения жёлтого чемоданчика	28	8,7%	5,3%
Родительский дом	14	4,3%	4,0%
НАСЛЕДНИК	9	2,8%	3,5%
Королёк моей любви	6	1,9%	2,4%
Домовенок Кузя 2	8	2,5%	2,3%
Моя собака-Космонавт	12	3,7%	2,3%
Запретный плод	11	3,4%	1,9%
Вскрытие демона	6	1,9%	1,5%
Нормал	6	1,9%	0,8%
Мёртвые души	1	0,3%	0,5%
Толстяк Юзи	2	0,6%	0,4%
Гуру	3	0,9%	0,4%
Дом, который построил Джек	2	0,6%	0,4%
Люди большой воды	2	0,6%	0,3%
Петрушка	2	0,6%	0,2%
Персона	2	0,6%	0,2%
МУЛЬТ в кино. Выпуск №194. Весенний переполох	2	0,6%	0,1%
Малыш	1	0,3%	0,0%
ЕМЕЛЬЯНЕНКО	2	0,6%	0,0%
Итого	322	100%	100%
Категория: 5-6 залов	Кол-во сеансов	Доля сеансов	Доля кассовых сборов
Домовенок Кузя 2	20	7,7%	10,9%
Коммерсант	22	8,5%	10,7%
Моя собака-Космонавт	23	8,8%	8,3%
Приключения жёлтого чемоданчика	24	9,2%	7,7%
Твое сердце будет разбито	20	7,7%	6,4%
Пункт назначения. Новая кровь	13	5,0%	4,7%
Родительский дом	7	2,7%	2,3%
Мститель	8	3,1%	2,0%
Королёк моей любви	6	2,3%	1,1%
Коты Эрмитажа 2. Тайна Египетского зала	5	1,9%	0,7%
Черный Двор в кино	3	1,2%	0,6%
Толстяк Юзи	5	1,9%	0,6%
Итого	260	100%	100%



Категория: 3-4 зала	Кол-во сеансов	Доля сеансов	Доля кассовых сборов
ВОТ ЭТО ДРАМА!	43	27,2%	30,8%
Коммерсант	30	19,0%	24,6%
Ангелы Ладого	23	14,6%	11,9%
Твое сердце будет разбито	14	8,9%	7,4%
Черный Двор в кино	11	7,0%	7,3%
Приключения жёлтого чемоданчика	15	9,5%	7,1%
Родительский дом	13	8,2%	5,3%
Домовенок Кузя 2	2	1,3%	2,6%
Моя собака-Космонавт	5	3,2%	2,4%
Толстяк Юзи	2	1,3%	0,7%
Итого	158	100%	100%
Категория: 2 зала	Кол-во сеансов	Доля сеансов	Доля кассовых сборов
Ангелы Ладого	16	25,4%	31,4%
Коммерсант	13	20,6%	28,3%
Домовенок Кузя 2	7	11,1%	11,3%
Приключения жёлтого чемоданчика	10	15,9%	10,6%
Твое сердце будет разбито	7	11,1%	7,6%
Моя собака-Космонавт	6	9,5%	7,1%
Артек. Космические приключения	1	1,6%	3,1%
Петрушка	3	4,8%	0,6%
Итого	63	100%	100%
Категория: 1 зал	Кол-во сеансов	Доля сеансов	Доля кассовых сборов
Ангелы Ладого	13	33,3%	58,4%
Моя собака-Космонавт	14	35,9%	23,1%
Приключения жёлтого чемоданчика	9	23,1%	18,0%
Петрушка	3	7,7%	0,5%
Итого	39	100%	100%

Основные показатели кинопроката в регионах Российской Федерации

Регион	Наработка на сеанс по зрителям	Средняя заполняемость залов	Средняя цена билета
Адыгея Респ.	7	4,4%	305,8
Алтай Респ.	8	4,8%	233,0
Алтайский край	7	6,2%	422,8
Амурская обл.	8	10,2%	416,1
Архангельская обл.	11	10,8%	383,1
Астраханская обл.	10	8,0%	360,4
Башкортостан Респ.	10	10,5%	386,6
Белгородская обл.	8	6,6%	398,9
Брянская обл.	8	7,4%	431,2
Бурятия Респ.	9	9,7%	442,4
Владимирская обл.	11	9,2%	436,5
Волгоградская обл.	10	8,5%	410,9
Вологодская обл.	12	11,5%	386,5
Воронежская обл.	10	8,9%	444,1
Дагестан Респ.	32	27,8%	399,1
Донецкая Народная Респ.	7	8,1%	426,5
Еврейская Аobl.	7	7,4%	353,3
Забайкальский край	10	8,3%	424,6
Запорожская обл.	3	3,3%	433,7
Ивановская обл.	8	9,1%	459,1
Ингушетия Респ.	12	13,6%	466,3
Иркутская обл.	9	8,0%	460,1
Кабардино-Балкарская Респ.	7	7,6%	345,9
Калининградская обл.	10	13,0%	447,3
Калмыкия Респ.	14	11,4%	428,6
Калужская обл.	9	7,7%	401,9
Камчатский край	9	8,7%	549,2
Карачаево-Черкесская Респ.	10	13,2%	477,3
Карелия Респ.	11	12,2%	364,4
Кемеровская обл.	7	6,3%	396,6
Кировская обл.	9	11,8%	365,3
Коми Респ.	6	6,1%	377,0
Костромская обл.	16	8,9%	392,5
Краснодарский край	10	8,9%	485,5
Красноярский край	14	8,7%	299,3
Крым Респ.	7	9,8%	484,9
Курганская обл.	7	8,3%	294,0
Курская обл.	9	8,5%	286,7
Ленинградская обл.	9	10,8%	434,4
Липецкая обл.	11	8,5%	454,7
Луганская Народная Респ.	8	5,3%	446,3
Магаданская обл.	7	8,1%	396,3
Марий Эл Респ.	7	8,3%	456,2
Мордовия Респ.	14	10,7%	334,3
Москва г.	12	12,9%	647,5
Московская обл.	9	8,6%	550,3
Мурманская обл.	8	8,9%	458,4
Ненецкий АО	10	30,9%	506,3
Нижегородская обл.	12	9,7%	449,0
Новгородская обл.	9	6,5%	317,1
Новосибирская обл.	9	8,1%	525,0
Омская обл.	9	9,9%	341,4
Оренбургская обл.	9	8,0%	356,0
Орловская обл.	8	7,8%	424,3
Пензенская обл.	8	11,2%	396,4



Регион	Наработка на сеанс по зрителям	Средняя заполняемость залов	Средняя цена билета
Пермский край	14	13,4%	392,0
Приморский край	13	12,3%	475,1
Псковская обл.	7	9,7%	466,6
Ростовская обл.	9	9,8%	455,1
Рязанская обл.	9	6,4%	371,6
Самарская обл.	9	9,9%	410,8
Санкт-Петербург г.	12	12,7%	497,7
Саратовская обл.	9	8,3%	375,5
Саха (Якутия) Респ.	16	19,8%	471,3
Сахалинская обл.	10	9,3%	479,1
Свердловская обл.	10	10,4%	405,6
Севастополь г.	7	9,0%	373,5
Северная Осетия - Алания Респ.	8	9,4%	437,5
Смоленская обл.	10	7,3%	405,9
Ставропольский край	9	9,9%	411,9
Тамбовская обл.	8	8,3%	342,6
Татарстан Респ.	12	12,8%	444,3
Тверская обл.	9	10,6%	450,0
Томская обл.	10	7,1%	532,9
Тульская обл.	10	9,2%	411,7
Тыва Респ.	6	2,7%	396,6
Тюменская обл.	9	9,5%	444,1
Удмуртская Респ.	8	9,8%	417,9
Ульяновская обл.	10	8,5%	439,0
Хабаровский край	11	11,9%	449,5
Хакасия Респ.	6	4,2%	361,8
Ханты-Мансийский АО - Югра	10	11,6%	393,6
Херсонская обл.	5	1,4%	282,2
Челябинская обл.	11	10,9%	359,5
Чеченская Респ.	9	9,8%	445,6
Чувашская Респ.	10	11,3%	377,7
Чукотский АО	13	5,4%	391,7
Ямало-Ненецкий АО	6	8,7%	472,0
Ярославская обл.	11	8,7%	423,4
Средний показатель по Российской Федерации	10	10,3%	467,0