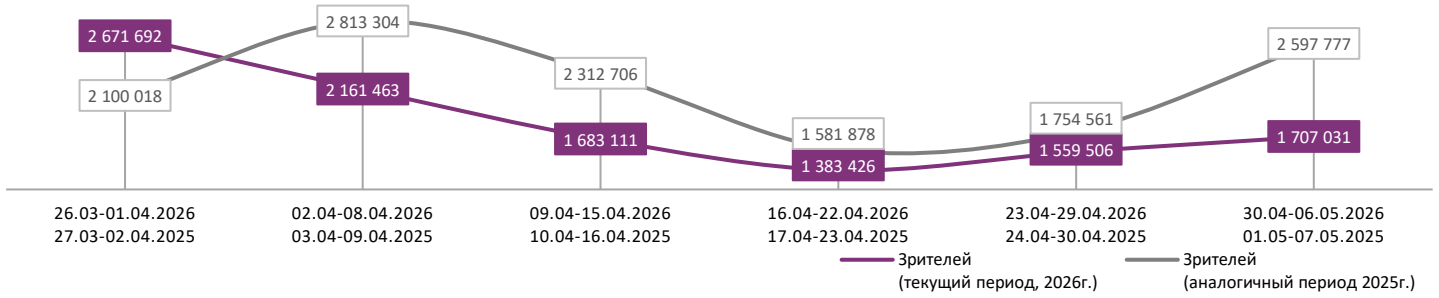
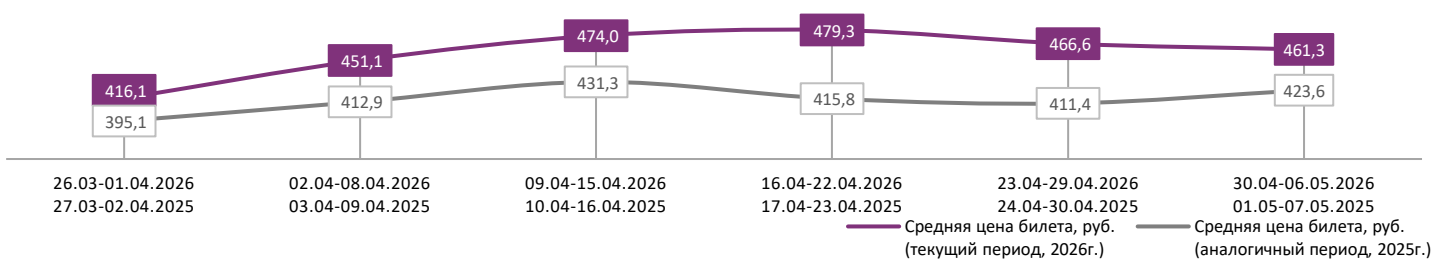


ДИНАМИКА КОЛИЧЕСТВА ЗРИТЕЛЕЙ ПО НЕДЕЛЯМ

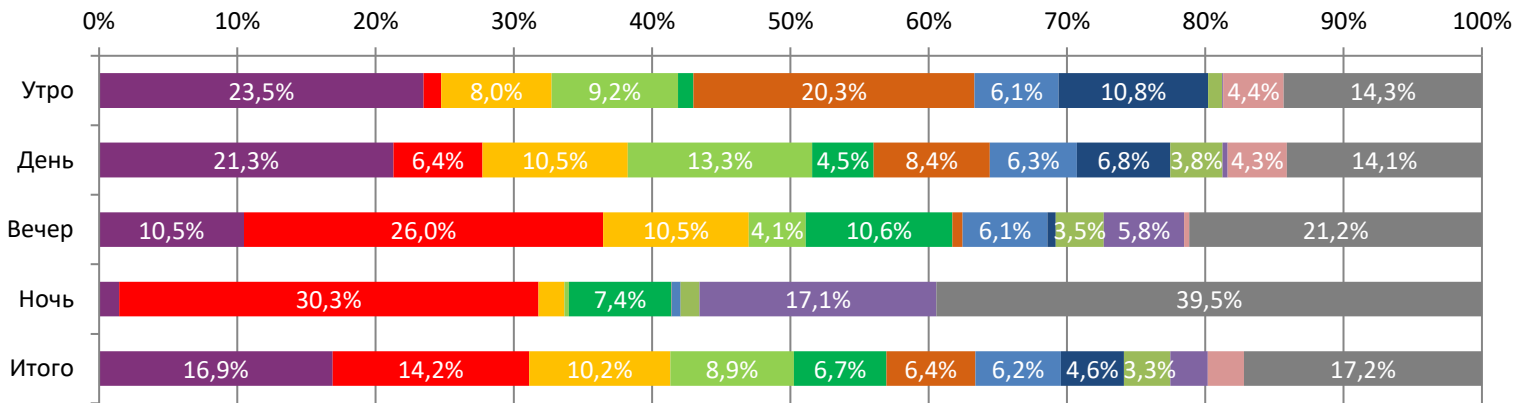


ДИНАМИКА СРЕДНЕЙ ЦЕНЫ БИЛЕТА ПО НЕДЕЛЯМ

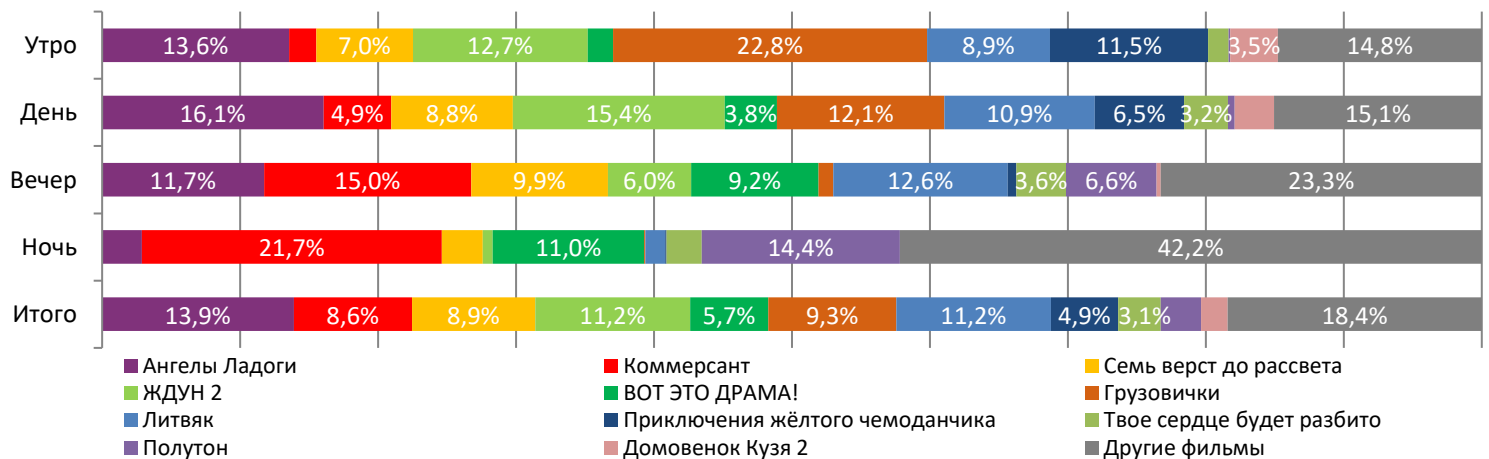


В период с 30 апреля по 06 мая 2026 года посещаемость российских кинотеатров возросла до 1,7 млн зрителей, средняя цена билета снизилась до 461,3 рубля. Рейтинг фильмов вторую неделю подряд возглавляет военная драма «Ангелы Ладоги», за вторую неделю проката при доле сеансов в 13,9% фильм привлек в кинозалы 16,9% зрителей. На вечерних и ночных сеансах сохранила свое лидерство криминальная драма «Коммерсант», фильм привлек 26,0% и 30,3% зрительской аудитории соответственно.

Доля зрителей



Доля сеансов



Временные интервалы по времени начала сеанса считаются следующим образом: «Утро» - с 06:00 до 11:59, «День» - с 12:00 по 17:59, «Вечер» - с 18:00 по 23:59, «Ночь» - с 00:00 по 05:59.

Доля зрителей отдельного фильма рассчитывается как соотношение количества проданных билетов на сеансы фильма в указанный период к количеству проданных билетов на все сеансы фильмов, демонстрируемых в аналогичный временной промежуток.

Доля сеансов отдельного релиза рассчитывается как соотношение количества состоявшихся сеансов фильма в указанный период к количеству состоявшихся сеансов всех фильмов, демонстрируемых в аналогичный временной промежуток.

Основные показатели кинопроката

№	Название фильма	№ ПУ	Дата релиза	Неделя проката	Возрастное ограничение	Прокатчик	За период с 30.04 по 06.05.2026						Всего				
							Наработка на сеанс по зрителям	Зрители ↓	Изменение, %	Сборы, руб.	Изменение, %	Сеансы	Средняя цена билета	Зрители	Сборы, руб.	Сеансы	
1	Ангелы Ладоги	111084526	23.04.2026	2	12+	СР	13	288 156	-16,7%	116 477 878	-19,1%	22 660	404,2	635 568	261 422 165	57 625	
2	Коммерсант	111081426	23.04.2026	2	18+	NKI	17	242 615	+20,3%	132 062 790	+23,2%	13 946	544,3	445 932	241 246 538	30 251	
3	Семь верст до рассвета	111005626	30.04.2026	1	16+	CAO	12	174 228	-	77 565 039	-	14 548	445,2	174 303	77 589 289	14 549	
4	ЖДУН 2	111081926	30.04.2026	1	6+	NKI	8	152 677	-	64 571 889	-	18 275	422,9	153 575	65 034 665	18 312	
5	ВОТ ЭТО ДРАМА!	121084426 121084326	09.04.2026	4	18+	VLG	12	114 065	-36,4%	68 503 614	-34,5%	9 256	600,6	993 801	574 670 335	73 405	
6	Грузовички	114086926	30.04.2026	1	6+	VLG	7	109 949	-	41 799 510	-	15 088	380,2	110 661	42 117 341	15 124	
7	Литвяк	111084826	30.04.2026	1	16+	AK	6	105 459	-	45 824 666	-	18 275	434,5	106 251	46 218 666	18 306	
8	Приключения жёлтого чемоданчика	111061226	23.04.2026	2	6+	AK	10	78 080	-30,7%	29 452 844	-34,2%	7 931	377,2	191 391	74 239 200	22 248	
9	Твое сердце будет разбито	111066426	26.03.2026	6	16+	AK	11	56 988	-38,8%	29 466 801	-36,4%	5 042	517,1	1 886 291	902 289 841	117 016	
10	Полутон	121101126	30.04.2026	1	18+	PVZGL	10	46 202	-	23 648 199	-	4 744	511,8	47 429	24 423 202	4 788	
11	Домовенок Кузя 2	111053426	19.03.2026	7	6+	AK	14	44 672	-25,1%	18 038 902	-26,5%	3 132	403,8	2 313 940	880 214 985	136 171	
12	Родительский дом	111067926	23.04.2026	2	12+	VLG	7	31 159	-52,6%	13 040 469	-55,3%	4 285	418,5	97 005	42 252 855	14 558	
ИТОГО ТОП-12:							1 444 250	+17,5%	660 452 602	+14,7%	137 182						
Доля ТОП-12 в совокупных показателях периода:							84,6%		83,9%		84,2%						

Совокупные сборы за неделю составили 787,5 млн рублей. Рейтинг фильмов вторую неделю подряд возглавляет военная драма «Ангелы Ладоги», за вторую неделю проката картину увидели 288,2 тыс. зрителей, сборы составили 116,5 млн рублей. Вторую позицию рейтинга занимает криминальная драма «Коммерсант», за вторую неделю проката кассовые сборы составили 132,1 млн рублей, на фильм было продано 242,6 тыс. билетов. Тройку лидеров недели замыкает новинка - военная историческая драма «Семь верст до рассвета», за первую неделю проката количество проданных билетов составило 174,2 тыс., картина собрала 77,6 млн рублей. С четвертой строчки рейтинга стартовала семейная фэнтезийная комедия «ЖДУН 2», за первую неделю проката фильм увидели 152,7 тыс. зрителей, сборы составили 64,6 млн рублей. Пятерку крупнейших фильмов недели замыкает романтическая драма «ВОТ ЭТО ДРАМА!», за четвертую неделю проката фильм привлек в кинозалы 114,1 тыс. зрителей, заработав еще 68,5 млн рублей. Анимационный фильм «Грузовички» и военная биографическая драма «Литвяк» стартовали в прокате с шестой и седьмой строчек рейтинга, за первую неделю проката на фильмы было продано 109,9 тыс. и 105,5 тыс. билетов, сборы составили 41,8 млн и 45,8 млн рублей соответственно. Девятую позицию рейтинга занимает мелодрама «Твое сердце будет разбито», за шестую неделю проката фильм увидели еще 57,0 тыс. зрителей, сборы составили 29,5 млн рублей. Фильм ужасов «Полутон» стартовал в прокате с десятой строчки рейтинга, за первую неделю проката сборы составили 23,6 млн рублей, на фильм было продано 46,2 тыс. билетов. Семейное комедийное фэнтези «Домовенок Кузя 2» занимает одиннадцатую позицию рейтинга, за седьмую неделю проката фильм увидели еще 44,7 тыс. зрителей, сборы составили 18,0 млн рублей.

ТОП-12 фильмов по наработке на сеанс

№	Название фильма	Количество сеансов	Наработка, зрителей	В % от средней наработки на сеанс
1	Коммерсант	13 946	17	166,0%
2	Грация	1 700	16	154,6%
3	Олох түгэннэрэ (Моменты нашей жизни)	215	15	140,7%
4	Домовенок Кузя 2	3 132	14	136,1%
5	Золото Тойон Бая: Дневник геолога	140	14	132,9%
6	Королёк моей любви	1 016	13	124,5%
7	Ангелы Ладоги	22 660	13	121,4%
8	Черный Двор в кино	2 406	12	118,9%
9	ВОТ ЭТО ДРАМА!	9 256	12	117,6%
10	Семь верст до рассвета	14 548	12	114,3%
11	НАСЛЕДНИК	379	12	113,7%
12	Вскрытие демона	163	12	111,8%

10 - средняя наработка на сеанс (зрителей на сеанс) в отчетном периоде.

Наработка на сеанс (зрителей на сеанс) представляет собой показатель среднего количества зрителей, присутствовавших на одном сеансе фильма, и рассчитывается как отношение количества проданных билетов к количеству состоявшихся сеансов за период.

Средняя наработка релизов ТОП-12 в зрителях на сеанс в зависимости от количества залов

Название фильма	1	2	3	4	5	6	7	8	9-11	12-24
Ангелы Ладоги	13	15	11	12	12	13	13	12	13	11
Коммерсант	7	11	13	16	18	20	22	20	18	18
Семь верст до рассвета	11	12	9	12	11	12	15	13	12	12
ЖДУН 2	6	8	7	8	8	9	10	10	10	10
ВОТ ЭТО ДРАМА!	27	16	9	12	12	12	13	13	12	12
Грузовички	6	7	7	7	7	8	8	8	8	9
Литвяк	5	6	5	6	5	6	7	7	6	6
Приключения жёлтого чемоданчика	7	9	9	10	10	11	13	12	13	11
Твое сердце будет разбито	5	8	8	10	11	12	12	13	11	10
Полутон	8	8	6	8	8	10	11	11	11	12
Домовенок Кузя 2	8	11	14	13	13	14	15	15	15	14
Родительский дом	5	6	6	6	7	8	10	10	8	6

Число залов	Средняя цена билета, руб.	Отличие от предыдущей недели
1	295,9	+4,7%
2	366,2	+0,1%
3-4	469,9	-0,3%
5-6	461,5	-1,4%
7-8	481,3	-1,0%
9-11	521,8	+0,1%
12-24	719,6	-2,6%
Среднее за период	461,3	-1,1%

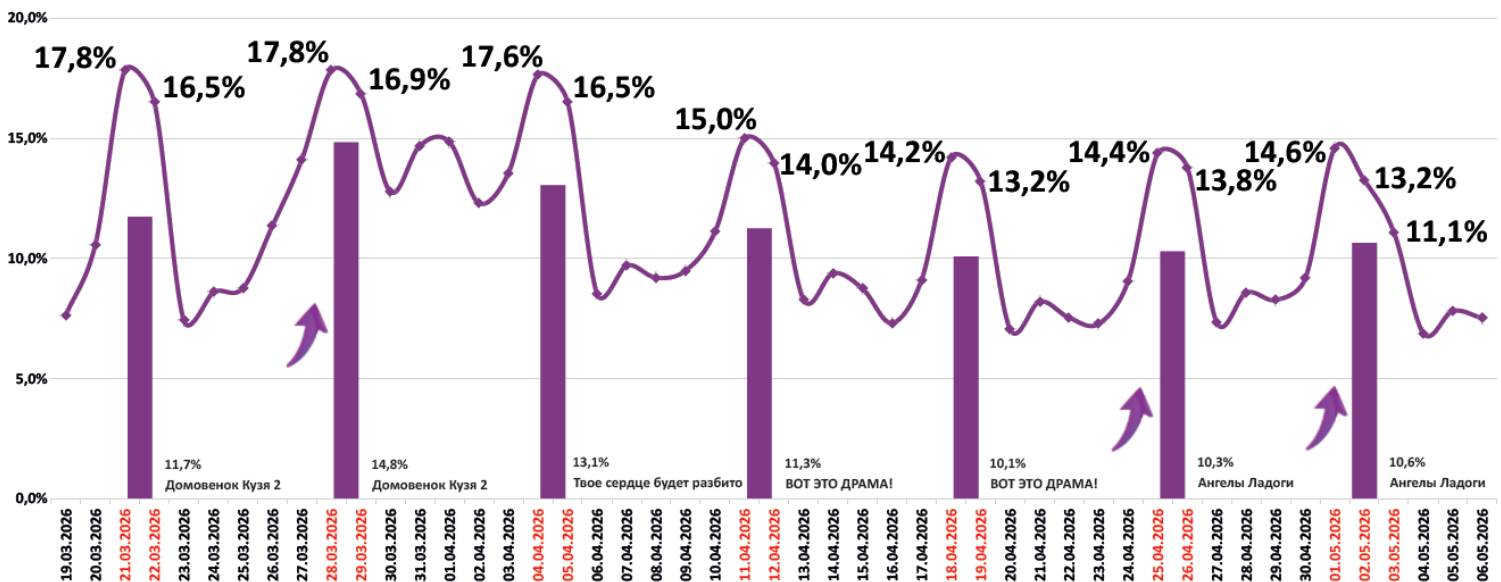
Число залов	Сеансов за период	% от итога	Отличие от предыдущей недели
1	19 768	12%	+18,7%
2	14 121	9%	+13,3%
3-4	27 867	17%	+8,4%
5-6	35 468	22%	+3,0%
7-8	37 101	23%	+5,6%
9-11	23 257	14%	+3,0%
12-24	5 347	3%	+5,6%
Общий итог	162 929	100%	7,2%

Средняя цена билета группы кинотеатров представляет собой отношение валового сбора, полученного группой кинотеатров, к количеству проданных билетов указанными кинотеатрами.

Число залов	Средняя наработка (зрителей на сеанс)	Отличие от предыдущей недели
1	9	-0,7%
2	10	+6,8%
3-4	9	+6,2%
5-6	10	+3,6%
7-8	12	+1,5%
9-11	11	-0,2%
12-24	11	-1,7%
Среднее за период	10	+2,1%

Число залов	Средняя заполняемость зала, %	Отличие от предыдущей недели
1	6,0%	-4,7%
2	10,7%	+10,8%
3-4	11,9%	+7,8%
5-6	11,9%	+5,8%
7-8	11,3%	+2,4%
9-11	10,4%	+0,6%
12-24	9,5%	-2,6%
Среднее за период	10,6%	+3,4%

Заполняемость залов в период с 19.03.2026 по 06.05.2026



Вертикальные столбцы отражают среднюю заполненность залов за неделю. Данный показатель отличается от среднего значения, поскольку число зрителей разное.

Показатели работы кинотеатров в зависимости от количества залов по фильмам ТОП-12

ТОП-12 фильмов по зрителям	Категория: 1 зал							
	всего к/т в категории	всего залов в категории	зрителей	сеансов	Зрителей на к/т	зрителей на кинозал	Сеансов на к/т	сеансов на кинозал
Ангелы Ладоги	1 187	1 187	52 458	4 035	44	44	3	3
Коммерсант	359	359	6 031	838	17	17	2	2
Семь верст до рассвета	562	562	21 729	1 980	39	39	4	4
ЖДУН 2	1 043	1 043	18 546	3 050	18	18	3	3
ВОТ ЭТО ДРАМА!	10	10	904	33	90	90	3	3
Грузовички	915	915	15 068	2 528	16	16	3	3
Литвяк	1 068	1 068	15 215	3 107	14	14	3	3
Приключения жёлтого чехомданчика	752	752	11 029	1 655	15	15	2	2
Твое сердце будет разбито	11	11	178	35	16	16	3	3
Полутон	156	156	2 668	336	17	17	2	2
Домовенок Кузя 2	8	8	153	20	19	19	3	3
Родительский дом	284	284	2 686	558	9	9	2	2

Категория: 2 зала								
всего к/т в категории	всего залов в категории	зрителей	сеансов	Зрителей на к/т	зрителей на кинозал	Сеансов на к/т	сеансов на кинозал	
267	365	35 639	2 351	133	98	9	6	
163	196	10 399	937	64	53	6	5	
191	250	16 319	1 396	85	65	7	6	
257	354	14 607	1 928	57	41	8	5	
26	36	4 388	278	169	122	11	8	
248	342	12 449	1 729	50	36	7	5	
239	318	10 908	1 921	46	34	8	6	
225	268	7 948	919	35	30	4	3	
24	25	994	120	41	40	5	5	
77	83	2 569	313	33	31	4	4	
16	17	744	70	47	44	4	4	
104	121	2 500	413	24	21	4	3	

ТОП-12 фильмов по зрителям	Категория: 3-4 зала							
	всего к/т в категории	всего залов в категории	зрителей	сеансов	Зрителей на к/т	зрителей на кинозал	Сеансов на к/т	сеансов на кинозал
Ангелы Ладоги	267	529	48 211	4 146	181	91	16	8
Коммерсант	223	345	33 256	2 245	149	96	10	7
Семь верст до рассвета	205	366	27 743	2 594	135	76	13	7
ЖДУН 2	260	513	26 139	3 470	101	51	13	7
ВОТ ЭТО ДРАМА!	106	171	10 845	971	102	63	9	6
Грузовички	256	454	19 300	2 849	75	43	11	6
Литвяк	257	510	18 548	3 471	72	36	14	7
Приключения жёлтого чехомданчика	255	347	15 041	1 587	59	43	6	5
Твое сердце будет разбито	93	121	5 280	575	57	44	6	5
Полутон	115	161	5 459	744	47	34	6	5
Домовенок Кузя 2	83	105	5 835	440	70	56	5	4
Родительский дом	172	219	6 218	985	36	28	6	4

Категория: 5-6 залов								
всего к/т в категории	всего залов в категории	зрителей	сеансов	Зрителей на к/т	зрителей на кинозал	Сеансов на к/т	сеансов на кинозал	
190	455	56 284	4 519	296	124	24	10	
191	424	54 694	2 863	286	129	15	7	
189	440	40 424	3 390	214	92	18	8	
191	429	33 445	3 913	175	78	20	9	
162	312	26 016	2 159	161	83	13	7	
196	410	24 437	3 301	125	60	17	8	
196	456	22 891	3 998	117	50	20	9	
192	306	16 533	1 564	86	54	8	5	
142	217	13 365	1 172	94	62	8	5	
126	196	9 656	1 025	77	49	8	5	
109	160	10 890	783	100	68	7	5	
157	215	8 139	1 068	52	38	7	5	

ТОП-12 фильмов по зрителям	Категория: 7-8 залов							
	всего к/т в категории	всего залов в категории	зрителей	сеансов	Зрителей на к/т	зрителей на кинозал	Сеансов на к/т	сеансов на кинозал
Ангелы Ладоги	137	413	56 347	4 426	411	136	32	11
Коммерсант	142	483	74 098	3 526	522	153	25	7
Семь верст до рассвета	142	421	43 237	3 159	304	103	22	8
ЖДУН 2	142	369	35 969	3 502	253	97	25	9
ВОТ ЭТО ДРАМА!	140	358	38 614	3 004	276	108	21	8
Грузовички	142	297	23 469	2 867	165	79	20	10
Литвяк	144	395	23 491	3 443	163	59	24	9
Приключения жёлтого чехомданчика	138	259	16 993	1 357	123	66	10	5
Твое сердце будет разбито	123	236	21 907	1 770	178	93	14	8
Полутон	130	246	14 564	1 318	112	59	10	5
Домовенок Кузя 2	110	190	15 660	1 038	142	82	9	5
Родительский дом	111	170	8 455	856	76	50	8	5

Категория: 9-11 залов								
всего к/т в категории	всего залов в категории	зрителей	сеансов	Зрителей на к/т	зрителей на кинозал	Сеансов на к/т	сеансов на кинозал	
74	259	33 563	2 650	454	130	36	10	
72	325	51 440	2 840	714	158	39	9	
73	232	20 317	1 660	278	88	23	7	
73	188	19 815	2 007	271	105	27	11	
70	240	24 854	2 110	355	104	30	9	
70	163	12 433	1 494	178	76	21	9	
74	226	12 277	1 966	166	54	27	9	
73	128	9 151	718	125	71	10	6	
69	159	13 208	1 156	191	83	17	7	
70	161	8 842	796	126	55	11	5	
64	117	9 442	639	148	81	10	5	
55	91	2 807	349	51	31	6	4	

Заполняемость кинозалов крупнейших киносетей на сеансах фильма-лидера недели

Фильм-лидер недели на вечерних сеансах: криминальная драма «Коммерсант».

Максимальную заполняемость залов фильма-лидера на вечерних сеансах продемонстрировала сеть «Пять звезд» (37,2%).

Киносеть	30.04.2026	01.05.2026	02.05.2026	03.05.2026	04.05.2026	05.05.2026	06.05.2026	Итого за период
	ЧТ	ПТ	СБ	ВС	ПН	ВТ	СР	
Пять звезд	50,1%	51,6%	50,2%	38,1%	18,1%	24,2%	26,9%	37,2%
Мираж Синема	34,3%	42,5%	41,6%	33,3%	28,4%	27,1%	26,6%	33,5%
Монитор	31,0%	44,4%	53,1%	40,8%	26,8%	22,4%	20,8%	33,3%
КАРО ФИЛЬМ	35,9%	40,2%	36,3%	28,0%	22,5%	27,1%	19,8%	29,9%
Киномакс	24,6%	26,6%	24,0%	18,1%	13,6%	27,1%	13,3%	21,0%
КИНЕМА-СТАР	19,8%	21,9%	18,8%	15,3%	10,1%	29,5%	9,4%	18,1%
Mori Cinema	16,3%	26,5%	21,8%	15,8%	12,2%	17,4%	10,2%	17,2%
Империя Грёз	24,3%	19,5%	14,8%	13,5%	10,6%	12,4%	21,4%	16,5%
Объединенная сеть кинотеатров КИНОМА ПАРК и ФОРМУЛА КИНО	19,8%	23,8%	17,6%	15,4%	11,5%	18,5%	9,3%	15,9%
Алмаз Синема	16,8%	28,6%	16,4%	13,1%	11,9%	12,9%	9,8%	15,7%
КиноFormat	18,3%	17,8%	21,0%	14,7%	10,9%	13,8%	6,8%	15,0%
Премьер-Зал	12,5%	11,0%	15,7%	11,2%	11,2%	11,6%	9,8%	11,9%

Репертуарное планирование кинотеатров с наибольшей выручкой за период

В кинотеатрах с наибольшей выручкой за неделю доля кассовых сборов фильма-лидера недели «Ангелы Ладоги» варьировалась от 4,4% до 28,0% в зависимости от категории количества залов.

Категория: 12-24 зала	Кол-во сеансов	Доля сеансов	Доля кассовых сборов
Коммерсант	83	13,3%	28,3%
ВОТ ЭТО ДРАМА!	129	20,6%	21,8%
Твое сердце будет разбито	36	5,8%	5,9%
Семь верст до рассвета	34	5,4%	4,6%
Ангелы Ладоги	39	6,2%	4,4%
ЖДУН 2	38	6,1%	4,3%
Полутон	26	4,2%	4,0%
Литвяк	48	7,7%	3,5%
Черный Двор в кино	22	3,5%	2,7%
Оно. Дом зла	18	2,9%	2,6%
БОЙ СО ЗВЕРЕМ	21	3,4%	2,3%
Грация	12	1,9%	2,2%
Грузовички	20	3,2%	1,7%
Приключения жёлтого чемоданчика	14	2,2%	1,6%
Королёк моей любви	7	1,1%	1,6%
Моя собака-Космонавт	10	1,6%	1,5%
Вскрытие демона	8	1,3%	1,2%
Флавия. Юный детектив	11	1,8%	1,1%
Домовенок Кузя 2	3	0,5%	0,9%
НАСЛЕДНИК	8	1,3%	0,9%
Толстяк Юзи	3	0,5%	0,6%
Возвращение кота	5	0,8%	0,5%
Марти Великолепный	3	0,5%	0,4%
Родительский дом	8	1,3%	0,3%
Запретный плод	5	0,8%	0,3%
Зачарованное королевство	4	0,6%	0,3%
Босх: Сад сновидений	1	0,2%	0,1%
Кукла	5	0,8%	0,1%
Псарня	3	0,5%	0,0%
НА ЦЕПИ	1	0,2%	0,0%
Итого	625	100%	100%
Категория: 9-11 залов	Кол-во сеансов	Доля сеансов	Доля кассовых сборов
Коммерсант	44	12,5%	29,1%
ВОТ ЭТО ДРАМА!	44	12,5%	17,8%



Черный Двор в кино	20	5,7%	8,0%
Семь верст до рассвета	32	9,1%	7,3%
ЖДУН 2	38	10,8%	6,7%
Ангелы Ладоги	29	8,2%	6,2%
Твое сердце будет разбито	13	3,7%	4,8%
Литвяк	30	8,5%	3,8%
Полутон	11	3,1%	3,2%
Грузовички	28	7,9%	3,0%
Грация	13	3,7%	2,7%
БОЙ СО ЗВЕРЕМ	16	4,5%	2,4%
Возвращение кота	6	1,7%	1,6%
Домовенок Кузя 2	6	1,7%	1,1%
Флавия. Юный детектив	5	1,4%	0,8%
Моя собака-Космонавт	6	1,7%	0,6%
Приключения жёлтого чемоданчика	4	1,1%	0,3%
Родительский дом	5	1,4%	0,2%
МУЛЬТ в кино. Выпуск №194. Весенний переполох	3	0,8%	0,1%
Итого	353	100%	100%
Категория: 7-8 залов	Кол-во сеансов	Доля сеансов	Доля кассовых сборов
Коммерсант	43	13,3%	24,1%
ВОТ ЭТО ДРАМА!	42	13,0%	15,2%
Ангелы Ладоги	23	7,1%	7,8%
ЖДУН 2	30	9,3%	7,7%
Твое сердце будет разбито	21	6,5%	7,7%
Семь верст до рассвета	15	4,6%	5,1%
Литвяк	29	9,0%	5,0%
Приключения жёлтого чемоданчика	11	3,4%	3,6%
Полутон	13	4,0%	3,4%
Грузовички	22	6,8%	3,3%
Черный Двор в кино	18	5,6%	3,2%
Грация	9	2,8%	2,6%
Родительский дом	6	1,9%	2,4%
Оно. Дом зла	8	2,5%	1,9%
Моя собака-Космонавт	3	0,9%	1,7%
Домовенок Кузя 2	2	0,6%	1,3%
БОЙ СО ЗВЕРЕМ	5	1,5%	1,0%
Флавия. Юный детектив	6	1,9%	0,8%
НАСЛЕДНИК	5	1,5%	0,7%
Королёк моей любви	4	1,2%	0,6%
Возвращение кота	5	1,5%	0,5%
Вскрытие демона	2	0,6%	0,2%
Запретный плод	2	0,6%	0,2%
Итого	324	100%	100%
Категория: 5-6 залов	Кол-во сеансов	Доля сеансов	Доля кассовых сборов
Коммерсант	31	13,6%	25,2%
Ангелы Ладоги	29	12,7%	11,8%
ВОТ ЭТО ДРАМА!	22	9,6%	10,9%
Семь верст до рассвета	18	7,9%	9,5%
ЖДУН 2	29	12,7%	7,6%
Грузовички	19	8,3%	7,0%
Литвяк	21	9,2%	5,6%
Полутон	7	3,1%	4,6%
Твое сердце будет разбито	7	3,1%	4,3%
Черный Двор в кино	7	3,1%	2,8%
Моя собака-Космонавт	5	2,2%	2,7%
Грация	7	3,1%	2,2%
Приключения жёлтого чемоданчика	7	3,1%	2,1%
БОЙ СО ЗВЕРЕМ	5	2,2%	1,1%
Домовенок Кузя 2	4	1,8%	1,1%
Флавия. Юный детектив	5	2,2%	1,1%



Лабиринт	5	2,2%	0,3%
Итого	228	100%	100%
Категория: 3-4 зала	Кол-во сеансов	Доля сеансов	Доля кассовых сборов
Коммерсант	23	14,8%	24,0%
ВОТ ЭТО ДРАМА!	27	17,4%	19,2%
Семь верст до рассвета	15	9,7%	11,4%
ЖДУН 2	21	13,5%	11,4%
Ангелы Ладоги	16	10,3%	9,7%
Приключения жёлтого чемоданчика	9	5,8%	5,3%
Литвяк	17	11,0%	5,3%
Грузовички	12	7,7%	5,1%
Полутон	5	3,2%	3,4%
Твое сердце будет разбито	5	3,2%	3,4%
Черный Двор в кино	5	3,2%	1,8%
Итого	155	100%	100%
Категория: 2 зала	Кол-во сеансов	Доля сеансов	Доля кассовых сборов
Ангелы Ладоги	14	15,9%	28,0%
Коммерсант	7	8,0%	17,2%
Литвяк	14	15,9%	11,3%
ЖДУН 2	14	15,9%	11,1%
Семь верст до рассвета	7	8,0%	9,3%
Грузовички	8	9,1%	7,1%
Оно. Дом зла	6	6,8%	6,7%
Приключения жёлтого чемоданчика	11	12,5%	5,5%
БОЙ СО ЗВЕРЕМ	7	8,0%	3,7%
Итого	88	100%	100%
Категория: 1 зал	Кол-во сеансов	Доля сеансов	Доля кассовых сборов
Семь верст до рассвета	7	14,9%	35,4%
Коммерсант	7	14,9%	26,5%
Полутон	7	14,9%	12,8%
Литвяк	7	14,9%	8,6%
ЖДУН 2	7	14,9%	7,1%
Приключения жёлтого чемоданчика	5	10,6%	5,5%
Грузовички	7	14,9%	4,0%
Итого	47	100%	100%

Основные показатели кинопроката в регионах Российской Федерации

Регион	Наработка на сеанс по зрителям	Средняя заполняемость залов	Средняя цена билета
Адыгея Респ.	11	7,4%	330,2
Алтай Респ.	7	3,9%	237,6
Алтайский край	8	6,5%	422,3
Амурская обл.	9	11,3%	408,2
Архангельская обл.	13	13,5%	374,5
Астраханская обл.	10	8,7%	361,4
Башкортостан Респ.	8	9,0%	381,1
Белгородская обл.	8	6,5%	384,2
Брянская обл.	9	7,3%	424,9
Бурятия Респ.	8	8,7%	435,7
Владимирская обл.	11	9,2%	428,4
Волгоградская обл.	12	10,9%	415,5
Вологодская обл.	12	10,8%	385,0
Воронежская обл.	11	9,5%	430,5
Дагестан Респ.	27	21,4%	393,9
Донецкая Народная Респ.	8	9,2%	405,0
Еврейская Аobl.	7	8,5%	365,8
Забайкальский край	12	9,6%	443,3
Запорожская обл.	5	4,7%	436,5
Ивановская обл.	8	9,5%	456,0
Ингушетия Респ.	6	7,6%	411,5
Иркутская обл.	10	7,8%	434,8
Кабардино-Балкарская Респ.	9	7,8%	333,9
Калининградская обл.	8	10,7%	425,6
Калмыкия Респ.	12	8,2%	468,3
Калужская обл.	9	7,8%	395,6
Камчатский край	9	9,0%	553,3
Карачаево-Черкесская Респ.	6	9,0%	446,1
Карелия Респ.	12	13,6%	354,9
Кемеровская обл.	8	6,5%	396,1
Кировская обл.	10	12,1%	339,3
Коми Респ.	8	7,4%	381,2
Костромская обл.	14	8,8%	394,8
Краснодарский край	15	13,1%	485,6
Красноярский край	12	7,9%	369,4
Крым Респ.	9	12,4%	482,8
Курганская обл.	10	11,2%	304,7
Курская обл.	9	8,5%	314,2
Ленинградская обл.	8	10,0%	433,7
Липецкая обл.	10	7,6%	446,6
Луганская Народная Респ.	10	7,1%	463,9
Магаданская обл.	8	10,5%	432,6
Марий Эл Респ.	7	9,1%	434,0
Мордовия Респ.	11	9,2%	347,7
Москва г.	12	12,5%	640,9
Московская обл.	9	9,2%	551,7
Мурманская обл.	11	12,7%	445,2
Ненецкий АО	11	36,5%	443,7
Нижегородская обл.	10	8,6%	444,1
Новгородская обл.	8	6,6%	306,3
Новосибирская обл.	10	9,3%	526,6
Омская обл.	9	10,5%	343,3
Оренбургская обл.	10	8,6%	353,5
Орловская обл.	8	7,4%	404,0
Пензенская обл.	9	13,7%	400,8



Регион	Наработка на сеанс по зрителям	Средняя заполняемость залов	Средняя цена билета
Пермский край	12	12,1%	383,7
Приморский край	12	11,0%	474,5
Псковская обл.	11	14,6%	428,9
Ростовская обл.	11	11,6%	456,1
Рязанская обл.	9	6,5%	364,6
Самарская обл.	9	9,9%	410,4
Санкт-Петербург г.	10	11,4%	496,4
Саратовская обл.	10	9,3%	384,8
Саха (Якутия) Респ.	15	18,9%	496,1
Сахалинская обл.	11	10,6%	491,3
Свердловская обл.	11	11,1%	408,3
Севастополь г.	10	14,1%	365,9
Северная Осетия - Алания Респ.	10	11,6%	453,0
Смоленская обл.	13	8,9%	373,4
Ставропольский край	13	14,1%	401,5
Тамбовская обл.	8	8,4%	352,6
Татарстан Респ.	11	11,3%	433,1
Тверская обл.	10	11,2%	444,0
Томская обл.	10	7,4%	536,3
Тульская обл.	10	10,2%	423,9
Тыва Респ.	4	1,9%	388,7
Тюменская обл.	11	11,5%	442,3
Удмуртская Респ.	9	10,2%	403,8
Ульяновская обл.	10	8,8%	444,3
Хабаровский край	12	13,8%	422,3
Хакасия Респ.	9	5,1%	311,9
Ханты-Мансийский АО - Югра	10	11,7%	414,7
Херсонская обл.	4	1,3%	278,7
Челябинская обл.	13	12,5%	357,1
Чеченская Респ.	9	8,6%	495,5
Чувашская Респ.	9	10,6%	383,9
Чукотский АО	16	7,5%	374,7
Ямало-Ненецкий АО	7	10,1%	472,4
Ярославская обл.	10	8,0%	411,3
Средний показатель по Российской Федерации	10	10,6%	461,3