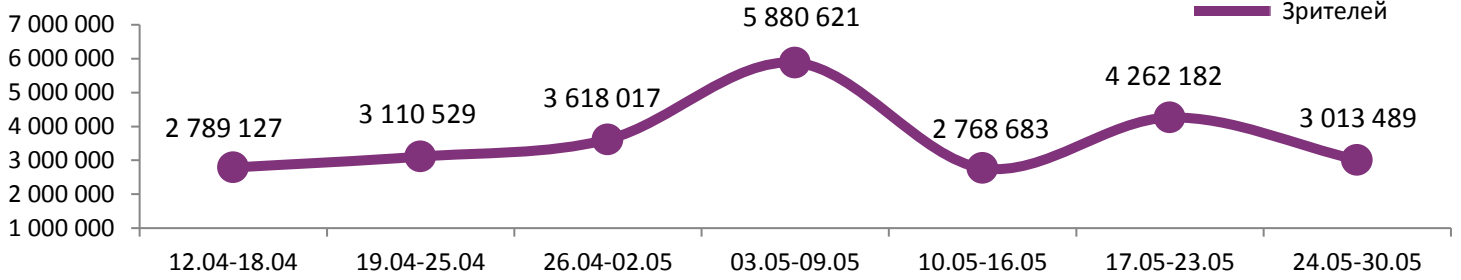
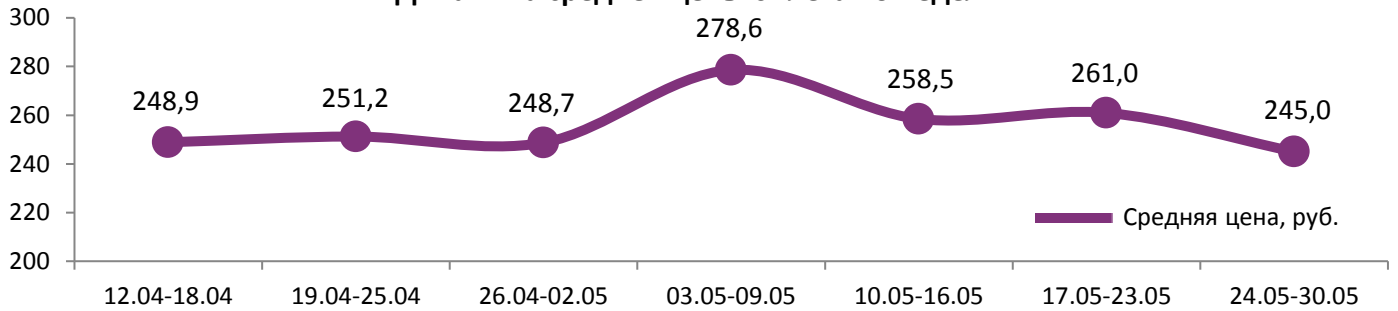
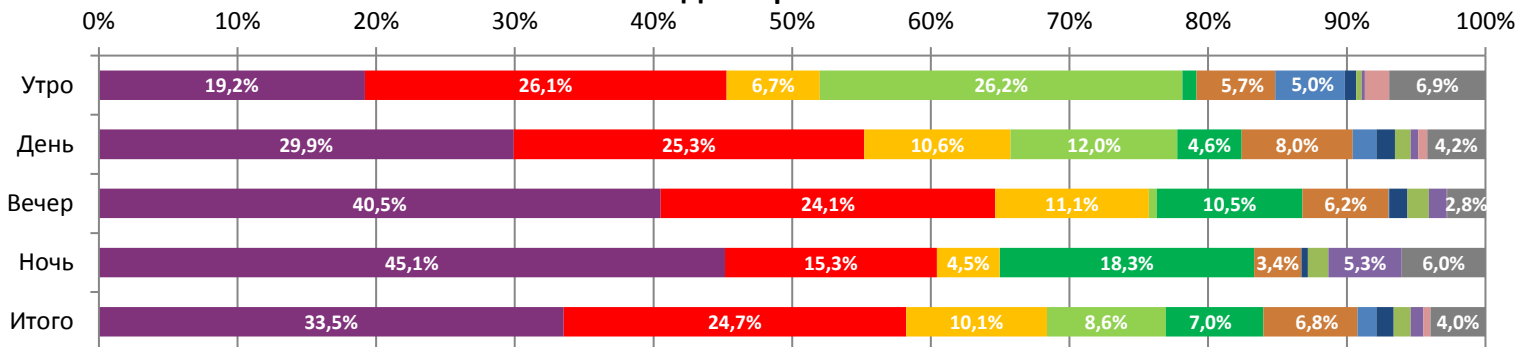
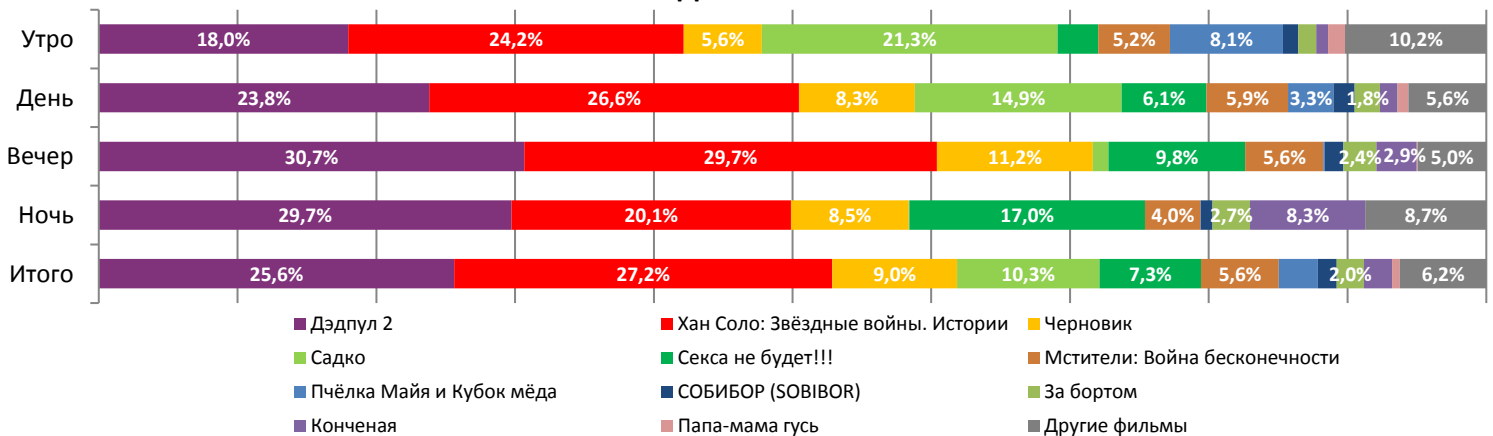


Динамика количества зрителей по неделям

Динамика средней цены билета по неделям


Посещаемость российских кинотеатров вернулась к отметке в 3 млн зрителей. Минимальной оказалась средняя цена билета за последний месяц.

Доля зрителей

Доля сеансов


Временные промежутки по времени начала сеанса считаются следующим образом: «Утро» - с 06:00 до 11:59, «День» - с 12:00 по 17:59, «Вечер» - с 18:00 по 23:59, «Ночь» - с 00:00 по 05:59.

Доля зрителей отдельного фильма рассчитывается как соотношение количества проданных билетов на сеансы фильма в указанный период к количеству проданных билетов на все сеансы фильмов, демонстрируемых в аналогичный временной промежуток.

Доля сеансов отдельного релиза рассчитывается как соотношение количества состоявшихся сеансов фильма в указанный период к количеству состоявшихся сеансов всех фильмов, демонстрируемых в аналогичный временной промежуток.

Основные показатели кинопроката

№	Название фильма	№ ПУ	Дата релиза	Неделя проката	Возрастное ограничение	Прокатчик	За период с 24.05 по 30.05.2018						Всего				
							Наработка на сеанс по зрителям	Зрители	Изменение, %	Сборы, руб.	Изменение, %	Сеансов	Средняя цена билета	Зрители	Сборы, руб.	Сеансов	
1	Дэдпул 2	121009618	17.05.2018	2	18+	FOX	22,0	1 010 097	-66,7%	246 005 858	-69,7%	45 851	243,5	4 057 423	1 061 472 520	128 260	
2	Хан Соло: Звёздные войны. Истории	121010318	24.05.2018	1	12+	WDSSPR	15,3	744 367	-	216 650 201	-	48 716	291,1	745 120	216 808 636	48 740	
3	Черновик	111004718	25.05.2018	1	12+	WDSSPR	19,0	305 835	-	77 526 571	-	16 091	253,5	306 046	77 543 530	16 097	
4	Садко	114000518	24.05.2018	1	6+	NKI	14,1	258 247	-	43 113 435	-	18 373	166,9	258 414	43 128 297	18 405	
5	Секса не будет!!!	121010018	24.05.2018	1	18+	UPI	16,2	212 431	-	51 568 906	-	13 080	242,8	212 440	51 569 756	13 083	
6	Мстители: Война бесконечности	121009118	03.05.2018	4	16+	WDSSPR	20,3	204 141	-61,0%	47 527 724	-65,3%	10 047	232,8	6 379 532	1 825 778 883	153 933	
7	Пчёлка Майя и Кубок мёда	124001918	17.05.2018	2	0+	PNR	8,3	41 544	-44,8%	6 895 619	-54,8%	5 019	166,0	117 043	22 221 274	13 585	
8	СОБИБОР (SOBIBOR)	111004318	03.05.2018	4	12+	CRP	15,4	37 547	-67,3%	8 129 306	-70,4%	2 431	216,5	1 182 025	294 725 648	63 438	
9	За бортом	121008618	17.05.2018	2	16+	PRD	10,5	36 949	-62,7%	9 342 062	-65,1%	3 516	252,8	136 457	36 182 972	12 360	
10	Конечная	121009718	17.05.2018	2	18+	CP	7,6	27 618	-67,1%	6 604 200	-71,2%	3 640	239,1	112 607	29 863 249	15 360	
11	Папа-мама гусь	124002018	01.05.2018	5	6+	FOX	15,6	15 430	-57,8%	2 406 471	-64,0%	990	156,0	367 945	76 556 368	31 196	
12	МУЛЬТ в кино. Выпуск № 76	114001618	26.05.2018	1	0+	MVK	8,7	14 449	-	1 703 694	-	1 669	117,9	14 449	1 703 694	1 669	
ИТОГО:							2 908 655	2 908 655	-30,2%	717 474 045	-34,4%	169 423					
Доля ТОП-12 в совокупных показателях периода:							96,5%			97,2%			94,7%				

«Дэдпул 2» потерял 70% сборов первой недели, но сохранил лидерство в прокате, выступив на 30 млн рублей лучше «Хана Соло». Превью-сеансы «Черновика» привели в кинотеатры 300 тыс. зрителей. Больше 250 тыс. россиян посмотрели мультфильм «Садко». «Собибор» вплотную приблизился к рубежу в 300 млн рублей общих сборов.

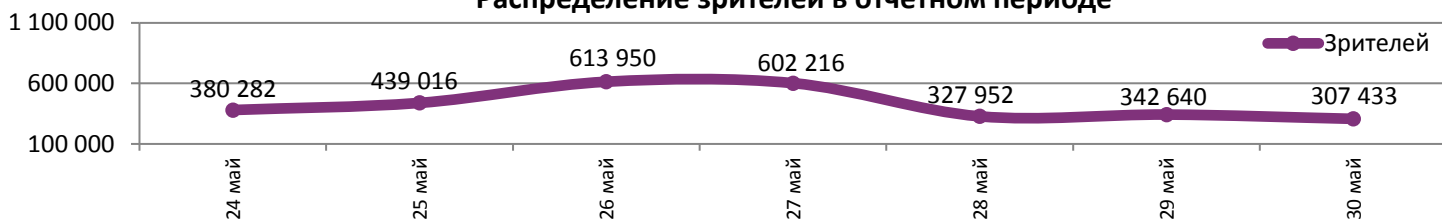
ТОП-12 фильмов по наработке на сеанс

№	Название фильма	Количество сеансов	Наработка, зрителей	В % от средней наработки на сеанс
1	Дэдпул 2	45 851	22,0	131%
2	Тренер	625	21,3	126%
3	Мстители: Война бесконечности	10 047	20,3	121%
4	Остров Собак	356	19,2	114%
5	Черновик	16 091	19,0	113%
6	Правда или действие	107	16,7	99%
7	Секса не будет!!!	13 080	16,2	96%
8	Тихое место	127	15,8	94%
9	Папа-мама гусь	990	15,6	93%
10	СОБИБОР (SOBIBOR)	2 431	15,4	92%
11	Хан Соло: Звёздные войны. Истории	48 716	15,3	91%
12	Садко	18 373	14,1	83%

24,3 - средняя наработка на сеанс (зрителей на сеанс) в отчетном периоде.

Наработка на сеанс (зрителей на сеанс) представляет собой показатель среднего количества зрителей, присутствовавших на одном сеансе фильма, и рассчитывается как отношение количества проданных билетов к количеству состоявшихся сеансов за период.

Высокую наработку на сеанс продолжает демонстрировать «Тренер».

Распределение зрителей в отчетном периоде


Заполняемость залов и наработка на сеанс снизились за неделю на 22% и 31% соответственно.

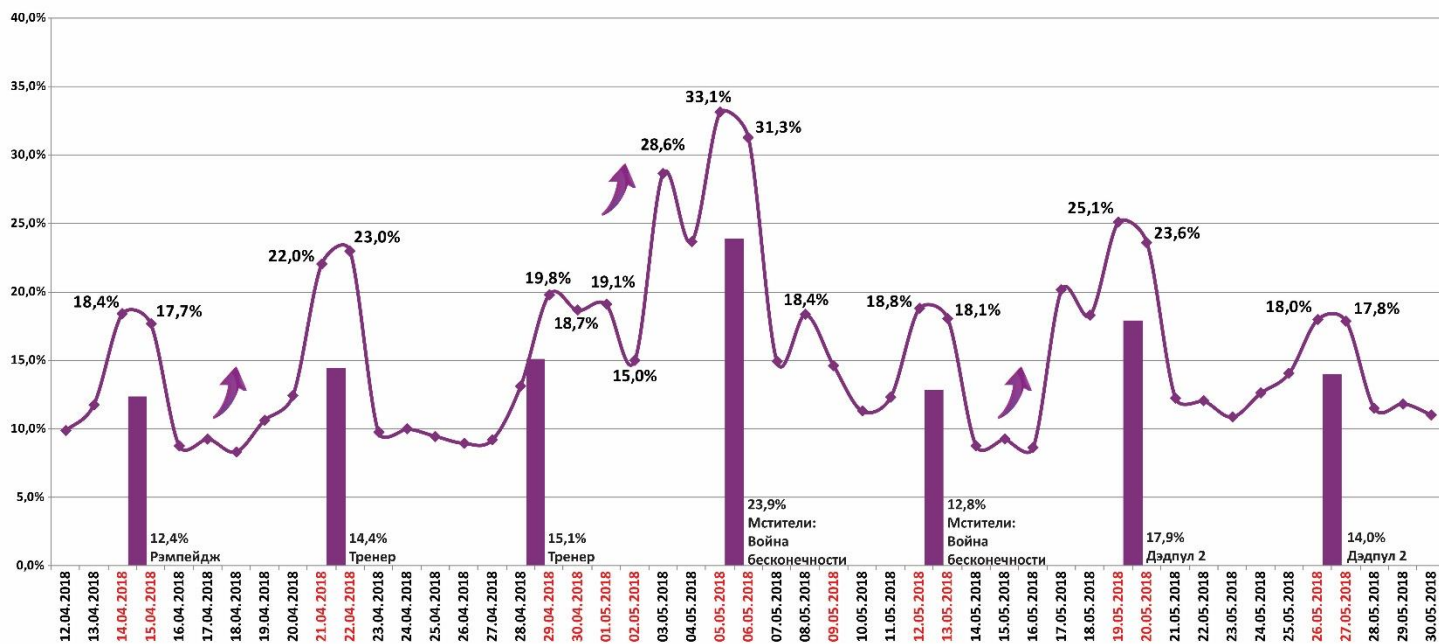
Число залов	Средняя цена билета, руб	Отличие от предыдущей недели
1	191,0	-10,6%
2	209,0	-7,4%
3-4	237,4	-4,2%
5-6	229,6	-6,1%
7-8	243,1	-7,4%
9-11	271,0	-8,3%
12-24	362,6	-2,5%
Среднее за период	245,0	-6,1%

Число залов	Сеансов за период	% от итога	Отличие от предыдущей недели
1	16 720	9%	-0,4%
2	17 512	10%	+2,3%
3-4	31 094	17%	+5,5%
5-6	35 773	20%	+2,3%
7-8	42 319	24%	+1,5%
9-11	25 172	14%	-1,7%
12-24	10 332	6%	+3,4%
Общий итог	178 922	100%	+1,9%

Средняя цена билета группы кинотеатров представляет собой отношение валового сбора, полученного группой кинотеатров, к количеству проданных билетов указанными кинотеатрами.

Число залов	Средняя наработка (зрителей на сеанс)	Отличие от предыдущей недели
1	11,9	-40,7%
2	12,9	-34,6%
3-4	15,2	-33,4%
5-6	18,1	-30,3%
7-8	19,3	-27,2%
9-11	18,3	-27,2%
12-24	18,2	-28,0%
Среднее за период	16,8	-30,6%

Число залов	Средняя заполняемость зала, %	Отличие от предыдущей недели
1	6,7%	-36,4%
2	11,1%	-26,2%
3-4	14,0%	-23,8%
5-6	16,7%	-20,8%
7-8	15,9%	-18,4%
9-11	13,7%	-19,6%
12-24	14,3%	-19,6%
Среднее за период	14,0%	-21,7%

Заполняемость залов в период с 12.04.2018 по 30.05.2018


Вертикальные столбцы отражают среднюю заполненность залов за неделю. Данный показатель отличается от среднего значения, поскольку число зрителей разное.

В выходные дни заполняемость была 18% против 24-25% недель ранее.

Репертуарное планирование кинотеатров с наибольшей выручкой за период

«Дэдпул 2» сохранил лидерство в двух лучших кинотеатрах страны с одним и двумя залами. В пяти лучших кинотеатрах с 3+ залами лидером стала новинка «Хан Соло».

Категория: 12-24 зала	Кол-во сеансов	Доля сеансов	Доля кассовых сборов
Хан Соло: Звёздные войны. Истории	138	26,1%	35,1%
Дэдпул 2	123	23,3%	27,2%
Черновик	60	11,4%	11,8%
Мстители: Война бесконечности	42	8,0%	8,4%
Секса не будет!!!	46	8,7%	7,3%
За бортом	14	2,7%	2,4%
Садко	29	5,5%	2,1%
СОБИБОР (SOBIBOR)	10	1,9%	1,9%
Конченная	11	2,1%	1,0%
Круги дьявола	14	2,7%	0,9%
Пчёлка Майя и Кубок мёда	24	4,5%	0,9%
Остров Собак	6	1,1%	0,8%
Такси 5	8	1,5%	0,3%
МУЛЬТ в кино. Выпуск № 76	2	0,4%	0,1%
Истерия	1	0,2%	0,0%
Итого	528	100%	100%
Категория: 9-11 залов	Кол-во сеансов	Доля сеансов	Доля кассовых сборов
Хан Соло: Звёздные войны. Истории	130	36,2%	53,0%
Дэдпул 2	87	24,2%	27,8%
Черновик	23	6,4%	6,3%
Мстители: Война бесконечности	27	7,5%	5,6%
Секса не будет!!!	35	9,7%	4,5%
Садко	34	9,5%	1,0%
Конченная	7	1,9%	0,9%
За бортом	7	1,9%	0,5%
Пчёлка Майя и Кубок мёда	7	1,9%	0,2%
МУЛЬТ в кино. Выпуск № 76	2	0,6%	0,1%
Итого	359	100%	100%
Категория: 7-8 залов	Кол-во сеансов	Доля сеансов	Доля кассовых сборов
Хан Соло: Звёздные войны. Истории	97	28,6%	54,4%
Дэдпул 2	67	19,8%	19,9%
Черновик	37	10,9%	7,4%
Секса не будет!!!	28	8,3%	5,1%
Мстители: Война бесконечности	23	6,8%	5,1%
Садко	33	9,7%	3,3%
За бортом	9	2,7%	1,8%
Конченная	13	3,8%	1,3%
Пчёлка Майя и Кубок мёда	19	5,6%	1,0%
СОБИБОР (SOBIBOR)	8	2,4%	0,7%
МУЛЬТ в кино. Выпуск № 76	3	0,9%	0,1%
МУЛЬТ в кино. Выпуск № 75	2	0,6%	0,0%
Итого	339	100%	100%
Категория: 5-6 залов	Кол-во сеансов	Доля сеансов	Доля кассовых сборов
Хан Соло: Звёздные войны. Истории	104	40,2%	38,8%
Дэдпул 2	57	22,0%	32,4%
Черновик	24	9,3%	8,7%
Секса не будет!!!	15	5,8%	7,6%
Мстители: Война бесконечности	13	5,0%	6,5%
Садко	18	6,9%	3,5%
Пчёлка Майя и Кубок мёда	13	5,0%	0,9%
Конченная	7	2,7%	0,7%
За бортом	6	2,3%	0,7%
МУЛЬТ в кино. Выпуск № 76	2	0,8%	0,3%
Итого	193	100%	100%
Категория: 3-4 зала	Кол-во сеансов	Доля сеансов	Доля кассовых сборов
Хан Соло: Звёздные войны. Истории	49	25,4%	52,9%
Дэдпул 2	49	25,4%	26,1%
Секса не будет!!!	26	13,5%	8,2%
Черновик	12	6,2%	5,1%
Садко	25	13,0%	2,8%
СОБИБОР (SOBIBOR)	13	6,7%	2,3%



За бортом	10	5,2%	1,3%
Конченная	7	3,6%	1,1%
МУЛЬТ в кино. Выпуск № 76	2	1,0%	0,2%
Итого	193	100%	100%
Категория: 2 зала	Кол-во сеансов	Доля сеансов	Доля кассовых сборов
Дэдпул 2	21	21,9%	32,6%
Хан Соло: Звёздные войны. Истории	28	29,2%	30,2%
Садко	21	21,9%	13,3%
Мстители: Война бесконечности	7	7,3%	10,7%
Черновик	6	6,3%	9,1%
Конченная	7	7,3%	3,2%
Пчёлка Майя и Кубок мёда	6	6,3%	0,9%
Итого	96	100%	100%
Категория: 1 зал	Кол-во сеансов	Доля сеансов	Доля кассовых сборов
Дэдпул 2	14	29,8%	49,8%
Хан Соло: Звёздные войны. Истории	21	44,7%	33,7%
Садко	7	14,9%	15,8%
Пчёлка Майя и Кубок мёда	5	10,6%	0,7%
Итого	47	100%	100%

При построении данного отчета анализируются данные от всех коммерческих демонстраторов, расположенных на территории Российской Федерации, правильность передачи отчетности от которых подтверждена при сверке данных с прокатной организацией. Демонстраторы сегментированы по категориям в зависимости от количества залов. В каждой категории выбирается демонстратор, показавший наилучший финансовый результат в данный временной период. Публикуется роспись такого демонстратора за период. Название демонстратора и другие данные не публикуются. Со временем в случае появления постоянного лидера по какой-либо из категорий мы будем исключать такого лидера из гонки по фактору естественного преимущества (например, исключительно удачное расположение либо вместимость залов заметно выше, чем у конкурентов).

Показатели работы кинотеатров в зависимости от количества залов по фильмам ТОП-12

ТОП-12 фильмов по зрителям	Категория: 1 зал							
	всего к/т в категории	всего залов в категории	зрителей	сеансов	Зрителей на к/т	зрителей на кинозал	Сеансов на к/т	сеансов на кинозал
Дэдпул 2	393	393	60 536	4 323	154	154	11,0	11,0
Хан Соло: Звёздные войны. Истории	287	287	48 820	3 856	170	170	13,4	13,4
Черновик	205	205	13 516	1 226	66	66	6,0	6,0
Садко	250	250	32 311	2 239	129	129	9,0	9,0
Секса не будет!!!	13	13	1 684	104	130	130	8,0	8,0
Мстители: Война бесконечности	156	156	5 470	752	35	35	4,8	4,8
Пчёлка Майя и Кубок мёда	343	343	10 926	1 365	32	32	4,0	4,0
СОБИБОР (SOBIBOR)	50	50	1 674	162	33	33	3,2	3,2
За бортом	136	136	1 322	380	10	10	2,8	2,8
Конченная	6	6	68	19	11	11	3,2	3,2
Папа-мама гусь	11	11	624	39	57	57	3,5	3,5
МУЛЬТ в кино. Выпуск № 76	169	169	2 392	559	14	14	3,3	3,3

Категория: 2 зала							
всего к/т в категории	всего залов в категории	зрителей	сеансов	Зрителей на к/т	зрителей на кинозал	Сеансов на к/т	сеансов на кинозал
239	396	78 902	5 129	330	199	21,5	13,0
222	364	57 034	5 010	257	157	22,6	13,8
180	228	20 474	1 420	114	90	7,9	6,2
189	303	39 125	2 758	207	129	14,6	9,1
32	47	4 378	392	137	93	12,3	8,3
97	119	7 352	581	76	62	6,0	4,9
108	131	4 728	566	44	36	5,2	4,3
10	11	566	49	57	51	4,9	4,5
43	49	1 563	202	36	32	4,7	4,1
33	34	1 078	141	33	32	4,3	4,1
17	22	2 244	89	132	102	5,2	4,0
44	54	972	226	22	18	5,1	4,2

«Садко» получил роспись в 250 однозальных кинотеатрах.

ТОП-12 фильмов по зрителям	Категория: 3-4 зала							
	всего к/т в категории	всего залов в категории	зрителей	сеансов	Зрителей на к/т	зрителей на кинозал	Сеансов на к/т	сеансов на кинозал
Дэдпул 2	228	546	163 983	8 341	719	300	36,6	15,3
Хан Соло: Звёздные войны. Истории	221	550	122 851	8 749	556	223	39,6	15,9
Черновик	207	334	50 023	2 789	242	150	13,5	8,4
Садко	209	426	55 642	3 831	266	131	18,3	9,0
Секса не будет!!!	108	190	25 103	1 975	232	132	18,3	10,4
Мстители: Война бесконечности	180	259	25 052	1 523	139	97	8,5	5,9
Пчёлка Майя и Кубок мёда	107	137	5 321	689	50	39	6,4	5,0
СОБИБОР (SOBIBOR)	49	62	3 287	317	67	53	6,5	5,1
За бортом	87	115	4 013	579	46	35	6,7	5,0
Конченная	124	160	4 367	791	35	27	6,4	4,9
Папа-мама гусь	18	23	1 780	116	99	77	6,4	5,0
МУЛЬТ в кино. Выпуск № 76	61	70	1 735	221	28	25	3,6	3,2

Категория: 5-6 залов							
всего к/т в категории	всего залов в категории	зрителей	сеансов	Зрителей на к/т	зрителей на кинозал	Сеансов на к/т	сеансов на кинозал
156	522	220 567	9 111	1 414	423	58,4	17,5
153	504	156 709	9 772	1 024	311	63,9	19,4
149	303	65 645	3 188	441	217	21,4	10,5
150	338	52 344	3 523	349	155	23,5	10,4
141	300	57 047	3 536	405	190	25,1	11,8
153	307	51 229	2 350	335	167	15,4	7,7
90	122	5 017	607	56	41	6,7	5,0
67	87	6 941	428	104	80	6,4	4,9
92	132	7 490	692	81	57	7,5	5,2
123	188	6 172	928	50	33	7,5	4,9
14	21	2 316	119	165	110	8,5	5,7
75	82	2 786	217	37	34	2,9	2,6

ТОП-12 фильмов по зрителям	Категория: 7-8 залов							
	всего к/т в категории	всего залов в категории	зрителей	сеансов	Зрителей на к/т	зрителей на кинозал	Сеансов на к/т	сеансов на кинозал
Дэдпул 2	143	588	280 660	10 779	1 963	477	75,4	18,3
Хан Соло: Звёздные войны. Истории	135	538	192 928	11 545	1 429	359	85,5	21,5
Черновик	135	342	85 546	4 000	634	250	29,6	11,7
Садко	135	328	52 103	3 701	386	159	27,4	11,3
Секса не будет!!!	133	310	72 163	3 854	543	233	29,0	12,4
Мстители: Война бесконечности	133	306	62 311	2 605	469	204	19,6	8,5
Пчёлка Майя и Кубок мёда	88	155	8 318	922	95	54	10,5	5,9
СОБИБОР (SOBIBOR)	85	129	12 656	717	149	98	8,4	5,6
За бортом	112	178	11 985	900	107	67	8,0	5,1
Конченная	123	205	8 474	995	69	41	8,1	4,9
Папа-мама гусь	23	38	5 213	326	227	137	14,2	8,6
МУЛЬТ в кино. Выпуск № 76	96	107	3 595	247	37	34	2,6	2,3

Категория: 9-11 залов							
всего к/т в категории	всего залов в категории	зрителей	сеансов	Зрителей на к/т	зрителей на кинозал	Сеансов на к/т	сеансов на кинозал
69	299	149 783	5 878	2 171	501	85,2	19,7
64	300	118 129	7 189	1 846	394	112,3	24,0
63	167	50 894	2 499	808	305	39,7	15,0
63	150	20 945	1 732	332	140	27,5	11,5
66	173	39 301	2 387	595	227	36,2	13,8
63	161	36 773	1 524	584	228	24,2	9,5
47	97	5 609	643	119	58	13,7	6,6
56	80	8 178	503	146	102	9,0	6,3
58	93	7 269	511	125	78	8,8	5,5
62	115	4 704	526	76	41	8,5	4,6
11	19	2 340	220	213	123	20,0	11,6
58	71	2 428	153	42	34	2,6	2,2

Заполняемость кинозалов крупнейших киносетей на сеансах фильма-лидера недели

Фильм-лидер недели: «Дэдпул 2».

Киносеть «Киномакс» сохранила лидерство по заполняемости и на второй неделе «Дэдпула 2».

Киносеть	24.05.18	25.05.18	26.05.18	27.05.18	28.05.18	29.05.18	30.05.18	Итого за период
	ЧТ	ПТ	СБ	ВС	ПН	ВТ	СР	
Киномакс	35,7%	39,8%	38,1%	33,0%	32,1%	31,3%	30,5%	34,2%
Mori Cinema	26,0%	31,2%	32,8%	30,1%	18,4%	54,3%	14,9%	30,8%
Империя грез	27,3%	33,3%	32,8%	29,5%	18,4%	23,8%	40,3%	29,3%
Пять звезд	23,7%	27,4%	33,7%	27,0%	22,4%	20,4%	29,8%	26,7%
Монитор	26,9%	26,9%	30,1%	27,8%	16,4%	21,1%	21,2%	24,5%
Объединенная сеть кинотеатров "СИНЕМА ПАРК" и "ФОРМУЛА КИНО"	21,4%	30,4%	32,8%	26,4%	16,4%	29,6%	14,4%	24,4%
Мираж Синема	22,7%	24,2%	21,6%	20,2%	34,7%	16,2%	14,4%	22,3%
КАРО ФИЛЬМ	22,1%	30,5%	30,9%	24,9%	15,5%	14,7%	14,9%	21,7%
Киноформат	16,7%	19,4%	28,4%	22,8%	28,7%	17,0%	11,6%	20,4%
СИНЕМА-СТАР	20,0%	20,7%	22,6%	20,5%	11,3%	13,8%	11,2%	17,3%
Премьер-Зал	14,7%	19,6%	21,3%	20,5%	16,1%	12,7%	16,0%	17,3%
Люксор	8,2%	9,6%	11,8%	9,7%	6,7%	6,6%	7,0%	8,5%

При расчете используются данные вечерних сеансов - со временем начала с 17:00 по 21:59.

Данные таблицы рассчитаны как среднее значение показателей заполнения зала по каждому сеансу каждого демонстратора. Таким образом, финальная цифра не зависит ни от количества кинотеатров каждой киросети, ни от количества мест в зале.

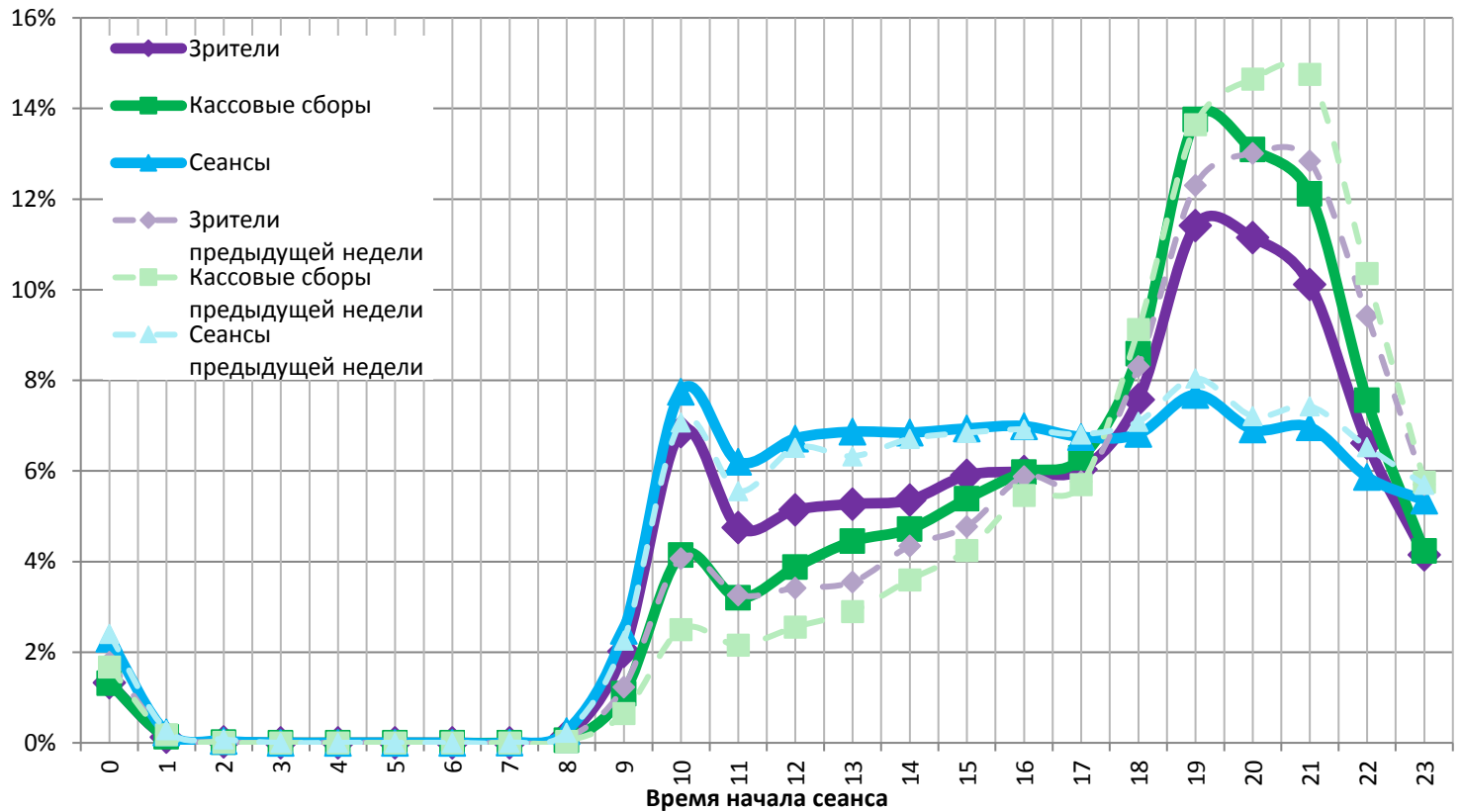
Средняя наработка релизов ТОП-12 в зрителях на сеанс в зависимости от количества залов

Название фильма	Количество залов									
	1	2	3	4	5	6	7	8	9-11	12-24
Дэдпул 2	14,0	15,4	18,6	20,5	23,7	24,7	24,5	27,5	25,5	24,3
Хан Соло: Звёздные войны. Истории	12,7	11,4	14,2	13,9	16,3	15,8	15,8	17,6	16,4	18,5
Черновик	11,0	14,4	16,7	18,9	20,3	20,9	20,9	21,8	20,4	20,4
Садко	14,4	14,2	14,8	14,3	15,1	14,6	13,7	14,5	12,1	9,8
Секса не будет!!!	16,2	11,2	11,0	13,5	15,0	17,1	17,9	19,5	16,5	15,3
Мстители: Война бесконечности	7,3	12,7	16,2	16,6	22,3	21,3	21,8	25,9	24,1	22,4
Пчёлка Майя и Кубок мёда	8,0	8,4	7,9	7,5	8,1	8,4	8,4	9,4	8,7	7,2
СОБИБОР (SOBIBOR)	10,3	11,6	10,3	10,4	15,2	17,1	18,4	17,0	16,3	16,6
За бортом	3,5	7,7	5,9	7,5	9,4	12,0	12,5	14,0	14,2	13,1
Конченая	3,6	7,6	5,80	5,3	6,6	6,7	7,4	9,6	8,9	11,5
Папа-мама гусь	16,0	25,2	14,1	18,8	19,9	18,3	18,6	14,5	10,6	11,3
МУЛЬТ в кино. Выпуск № 76	4,3	4,3	5,8	9,3	12,9	12,8	13,3	15,7	15,9	11,8

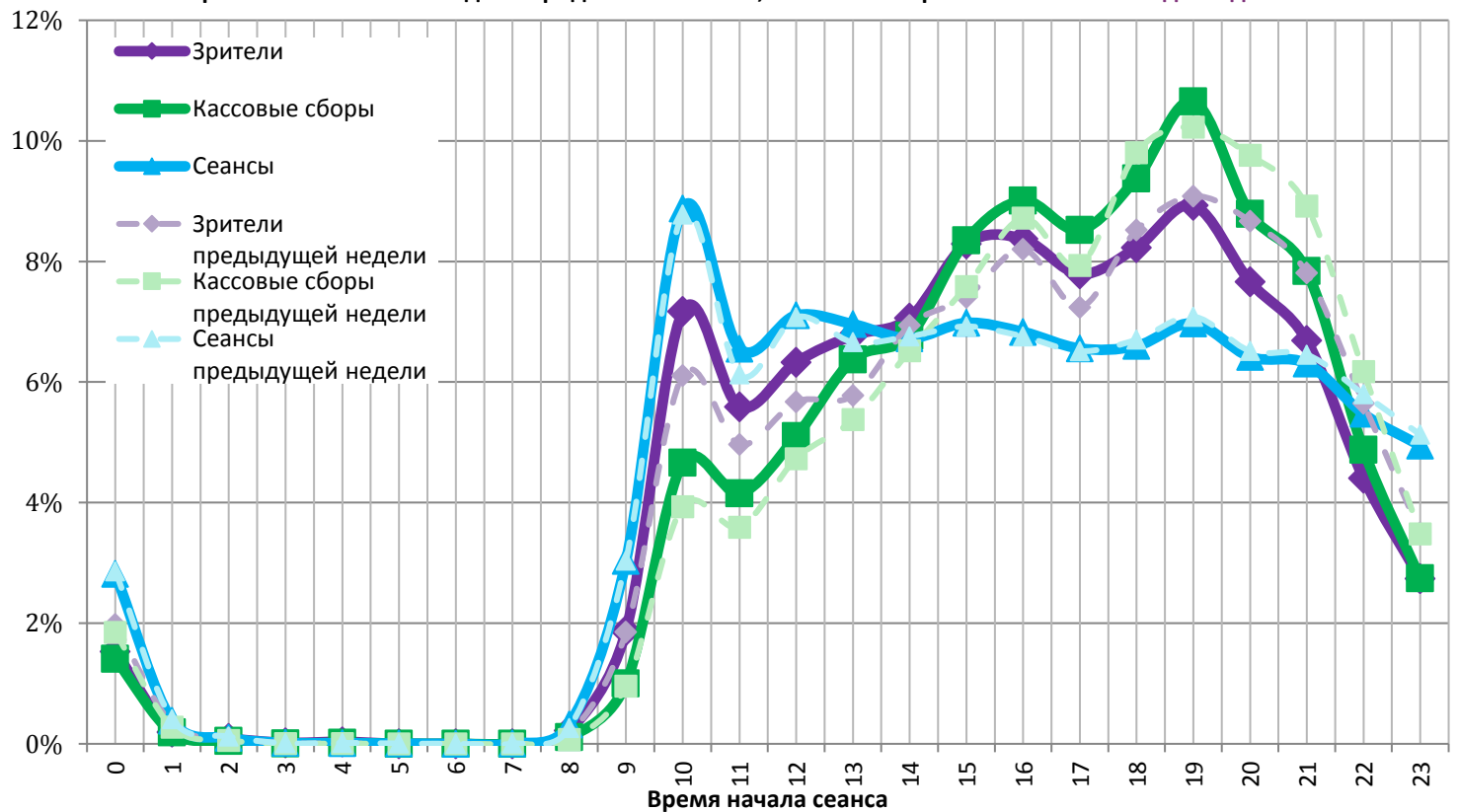
По средней наработке на сеанс «Черновик» обошел «Хана Соло» в кинотеатрах с 2+ залами.

На графике указано распределение доли зрителей, сеансов и кассовых сборов по времени начала сеанса.

Зависимость от времени начала сеанса доли проданных билетов, кассовых сборов и сеансов в будни



Зависимость от времени начала сеанса доли проданных билетов, кассовых сборов и сеансов в выходные дни



Пунктирными линиями обозначены значения предыдущей недели.

На графике наглядно представлена зависимость результатов деятельности кинотеатров от времени суток.

График «Зрители» (фиолетовый) отражает долю зрителей кинотеатра за день в зависимости от времени начала сеанса.

График «Кассовые сборы» (зеленый) отражает долю дневной выручки в зависимости от времени начала сеанса.

График «Сеансы» (синий) отображает долю состоявшихся сеансов за каждый час работы кинотеатра.

Основные показатели кинопроката в регионах Российской Федерации

Регион	Наработка на сеанс по зрителям	Средняя заполняемость залов	Средняя цена билета
Адыгея Респ.	21,3	12,4%	239,3
Алтай Респ.	16,9	12,3%	176,7
Алтайский край	13,7	11,0%	208,8
Амурская обл.	11,9	12,6%	259,1
Архангельская обл.	13,4	13,1%	231,0
Астраханская обл.	16,3	14,8%	192,1
Башкортостан Респ.	17,5	14,3%	197,7
Белгородская обл.	17,2	11,4%	173,0
Брянская обл.	11,0	13,0%	216,1
Бурятия Респ.	17,8	16,6%	206,3
Владимирская обл.	20,3	16,7%	222,0
Волгоградская обл.	18,2	14,1%	199,1
Вологодская обл.	15,4	13,3%	181,0
Воронежская обл.	16,6	12,2%	216,6
Дагестан Респ.	18,2	10,4%	211,7
Еврейская автономная обл.	7,2	10,9%	273,3
Забайкальский край	20,4	12,5%	227,0
Ивановская обл.	13,1	12,2%	229,4
Ингушетия Респ.	4,3	4,2%	222,0
Иркутская обл.	15,6	12,5%	238,9
Кабардино-Балкарская Респ.	12,2	9,6%	212,0
Калининградская обл.	16,9	15,0%	245,2
Калмыкия Респ.	12,8	15,7%	166,4
Калужская обл.	16,7	15,0%	266,2
Камчатский край	18,7	15,1%	346,6
Карачаево-Черкесская Респ.	16,9	12,3%	204,3
Карелия Респ.	10,6	11,0%	216,7
Кемеровская обл.	15,1	11,5%	219,7
Кировская обл.	17,9	21,0%	175,8
Коми Респ.	14,1	11,6%	200,1
Костромская обл.	17,0	12,0%	173,5
Краснодарский край	18,3	12,6%	245,3
Красноярский край	19,0	11,4%	203,9
Крым Респ.	19,0	20,4%	267,8
Курганская обл.	18,1	13,1%	218,0
Курская обл.	12,9	11,1%	144,8
Ленинградская обл.	13,4	11,4%	210,8
Липецкая обл.	12,8	10,4%	233,1
Магаданская обл.	16,0	3,3%	298,9
Марий Эл Респ.	13,8	11,8%	188,2
Мордовия Респ.	13,7	9,8%	172,9
Москва г.	18,0	15,1%	354,1
Московская обл.	15,2	12,2%	296,6
Мурманская обл.	18,3	16,3%	272,0
Ненецкий АО	13,6	27,1%	341,2
Нижегородская обл.	17,3	12,4%	225,6
Новгородская обл.	10,7	8,7%	188,6
Новосибирская обл.	18,6	13,9%	247,9
Омская обл.	18,0	18,6%	145,7
Оренбургская обл.	15,8	14,1%	183,7
Орловская обл.	9,9	8,5%	212,8
Пензенская обл.	17,8	21,2%	174,8
Пермский край	24,1	15,0%	235,1
Приморский край	21,1	17,1%	290,4
Псковская обл.	11,3	9,9%	213,1



Регион	Наработка на сеанс по зрителям	Средняя заполняемость залов	Средняя цена билета
Ростовская обл.	16,5	14,5%	218,5
Рязанская обл.	15,3	10,5%	191,6
Самарская обл.	18,3	15,1%	218,3
Санкт-Петербург г.	17,1	14,0%	258,5
Саратовская обл.	14,1	12,1%	203,3
Саха /Якутия/ Респ.	24,6	23,6%	277,7
Сахалинская обл.	19,5	14,8%	304,7
Свердловская обл.	17,1	14,8%	191,3
Севастополь г.	19,7	17,5%	193,9
Северная Осетия - Алания Респ.	17,8	14,2%	223,3
Смоленская обл.	16,4	10,7%	208,7
Ставропольский край	19,8	19,4%	192,5
Тамбовская обл.	12,1	9,8%	222,6
Татарстан Респ.	17,8	15,5%	193,2
Тверская обл.	16,5	15,2%	208,7
Томская обл.	27,3	18,2%	257,6
Тульская обл.	13,8	11,9%	227,6
Тыва Респ.	11,5	3,8%	173,8
Тюменская обл.	16,6	13,7%	220,7
Удмуртская Респ.	17,3	16,3%	173,8
Ульяновская обл.	14,2	10,4%	201,9
Хабаровский край	17,5	15,1%	267,6
Хакасия Респ.	13,9	8,0%	193,0
Ханты-Мансийский Автономный округ - Югра АО	15,4	15,9%	254,8
Челябинская обл.	18,2	14,3%	189,3
Чеченская Респ.	13,6	14,4%	237,3
Чувашская Республика - Чувашия	13,2	13,9%	173,5
Чукотский АО	18,1	5,4%	262,8
Ямало-Ненецкий АО	12,9	19,6%	302,9
Ярославская обл.	16,7	11,2%	196,2
Средний показатель по Российской Федерации	16,8	14,0%	245,0

Региональная статистика характеризует основные сводные показатели каждого региона Российской Федерации, где расположены кинотеатры.