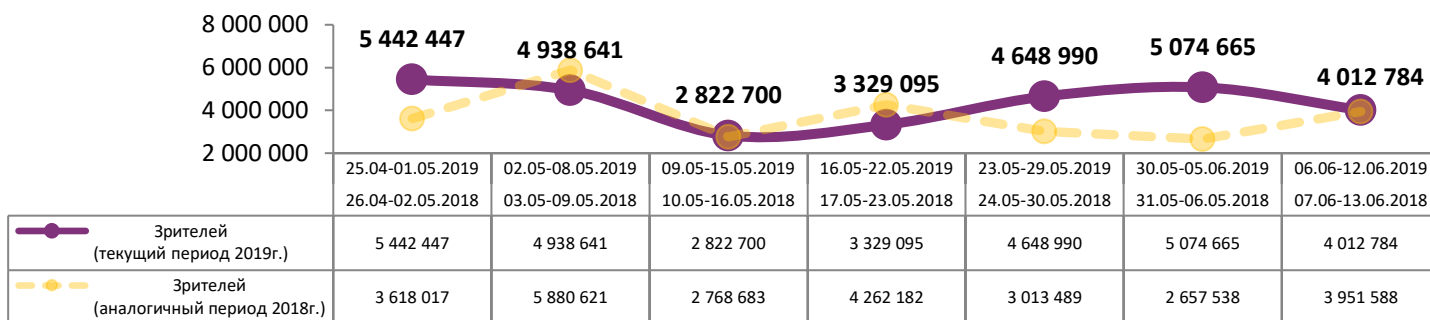
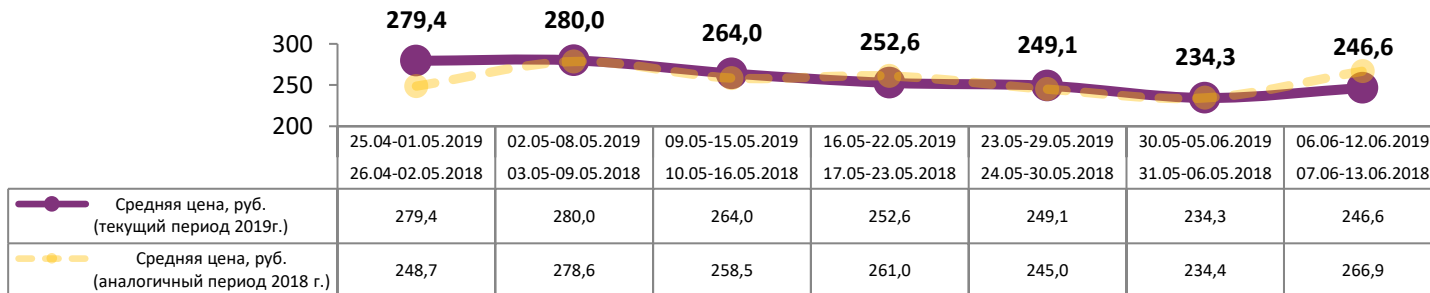
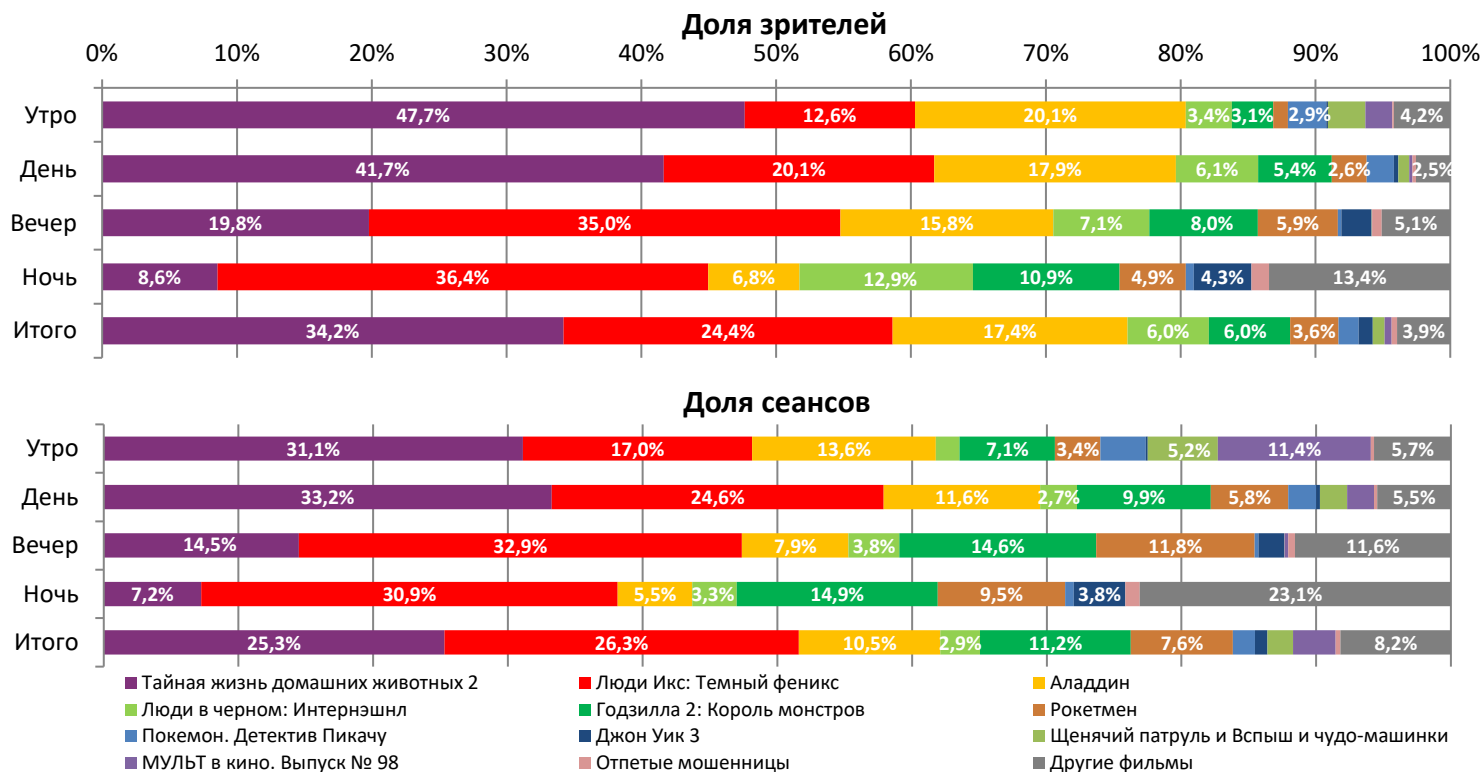


Динамика количества зрителей по неделям

Динамика средней цены билета по неделям


В период с 6 по 12 июня посещаемость кинотеатров Российской Федерации составила 4 млн зрителей. Лидерство в прокате сохранил анимационный фильм «Тайная жизнь домашних животных 2», привлекий 34% посетителей кинотеатров за неделю на 25% отведенных фильму сеансов. В вечерние и ночные сеансы на первое место по доле зрителей и сеансов вышел кинокомикс «Люди Икс: Темный феникс».



Временные промежутки по времени начала сеанса для зрителей отдельного фильма рассчитывается как соотношение количества проданных билетов на сеансы фильма в указанный период к количеству проданных билетов на все сеансы фильмов, демонстрируемых в аналогичный временной промежуток.

Доля сеансов отдельного релиза рассчитывается как соотношение количества состоявшихся сеансов фильма в указанный период к количеству состоявшихся сеансов всех фильмов, демонстрируемых в аналогичный временной промежуток.

Основные показатели кинопроката

№	Название фильма	№ ПУ	Дата релиза	Неделя проката	Возрастное ограничение	Прокат-чик	За период с 06.06 по 12.06.2019						Всего			
							Наработ- ка на сеанс по зрителям	Зрители ▼	Изме- нение, %	Сборы, руб.	Изме- нение, %	Сеансов	Средняя цена билета	Зрители	Сборы, руб.	Сеансов
1	Тайная жизнь домашних животных 2	124003519	30.05.2019	2	6+	UPI	25	1 373 877	-46,7%	294 069 533	-48,6%	54 780	214,0	5 036 243	1 116 606 779	168 061
2	Люди Икс: Темный феникс	121014119	06.06.2019	1	16+	FOX	17	979 126	-	283 424 911	-	57 018	289,5	980 502	283 982 153	57 055
3	Аладдин	121011419	23.05.2019	3	6+	WDSSPR	31	698 800	-41,4%	163 162 553	-43,4%	22 759	233,5	3 805 200	966 349 629	127 180
4	Люди в черном: Интернэшнл	121015319	12.06.2019		12+	WDSSPR	38	242 560	-	77 838 266	-	6 360	320,9	242 874	77 920 615	6 362
5	Годзилла 2: Король монстров	121013919	30.05.2019	2	16+	CAO	10	241 554	-66,9%	59 643 914	-70,3%	24 274	246,9	975 347	260 964 791	77 243
6	Рокетмен	121014319	06.06.2019 (превью с 01.06.2019)	1	18+	CPP	9	143 918	-	42 174 173	-	16 419	293,0	160 943	48 565 726	17 422
7	Покемон. Детектив Пикачу	121012719	16.05.2019	4	12+	CAO	17	60 584	-62,4%	11 257 287	-64,5%	3 547	185,8	2 057 395	476 275 959	110 391
8	Джон Уик 3	121011919	16.05.2019	4	18+	CP	21	41 967	-63,5%	10 642 759	-64,0%	2 034	253,6	1 592 879	426 178 324	72 648
9	Щенячий патруль и Вспыш и чудо-машинки	124004019	06.06.2019	1	0+	PNR	9	35 367	-	5 607 436	-	4 070	158,5	37 198	5 967 229	4 159
10	МУЛЬТ в кино. Выпуск № 98	114002819	25.05.2019	3	0+	MVK	3	20 049	-0,2%	1 930 693	-11,4%	6 854	96,3	61 028	6 309 813	18 432
11	Отпетые мошенницы	121010419	10.05.2019	5	16+	UPI	21	16 640	-59,0%	3 627 660	-61,0%	777	218,0	1 326 648	339 285 087	57 230
12	Обитель страха	121013519	06.06.2019	1	18+	NKI	8	16 293	-	4 148 818	-	2 045	254,6	16 293	4 148 818	2 045
ИТОГО:							3 870 735	-22,3%	957 528 003	-18,4%	200 937					

Вторую неделю подряд рейтинг крупнейших фильмов недели возглавляет анимационный фильм «Тайная жизнь домашних животных 2», собравший за две недели проката с учетом превью 1,21 млрд руб., мультфильм посмотрели 5 млн зрителей. Кинокомикс «Люди Икс: Темный Феникс» стартовал со второй строчки рейтинга, собрав 283,4 млн руб., фильм посмотрели 979 тыс. зрителей. У диснеевской экранизации «Аладдин» по итогам трех недель 966,3 млн руб. кассовых сборов и 3,8 млн зрителей. Спин-офф трилогии о спецагентах «Люди в черном: Интернэшнл» вышел в прокат 12 июня и привлек в праздничный выходной 242,6 тыс. зрителей, сборы фильма в стартовый день составили 77,8 млн руб. Пятерку крупнейших фильмов замыкает сиквел «Годзиллы», потерявший 70% сборов стартовой недели, у фильма по итогам двух недель 261 млн руб. кассовых сборов, количество зрителей – 975,3 тыс. человек. Музыкальный байопик «Рокетмен» стартовал с шестой строчки рейтинга, с учетом превью фильм посмотрели 161 тыс. зрителей, сборы составили 48,6 млн руб.

ТОП-12 фильмов по наработке на сеанс

№	Название фильма	Количество сеансов	Наработка, зрителей	В % от средней наработки на сеанс
1	Люди в черном: Интернэшнл	6 360	38	206%
2	Большое путешествие	123	31	168%
3	Аладдин	22 759	31	166%
4	Тайная жизнь домашних животных 2	54 780	25	135%
5	Боль и слава	326	24	129%
6	Отпетые мошенницы	777	21	116%
7	Джон Уик 3	2 034	21	111%
8	Мстители: Финал	429	19	103%
9	Красивый, плохой, злой	327	18	97%
10	Люди Икс: Темный феникс	57 018	17	93%
11	Покемон. Детектив Пикачу	3 547	17	92%
12	Отель Мумбаи: Противостояние	152	16	87%

19 - средняя наработка на сеанс (зрителей на сеанс) в отчетном периоде.

Наработка на сеанс (зрителей на сеанс) представляет собой показатель среднего количества зрителей, присутствовавших на одном сеансе фильма, и рассчитывается как отношение количества проданных билетов к количеству состоявшихся сеансов за период.

Репертуарное планирование кинотеатров с наибольшей выручкой за период

В семи лучших кинотеатрах недели лидером по доле кассовых сборов стал фильм «Люди Икс: Темный Феникс».

Категория: 12-24 зала	Кол-во сеансов	Доля сеансов	Доля кассовых сборов
Люди Икс: Темный феникс	142	24,6%	28,7%
Тайная жизнь домашних животных 2	118	20,5%	18,9%
Аладдин	52	9,0%	17,3%
Люди в черном: Интернэшнл	20	3,5%	12,3%
Рокетмен	71	12,3%	8,0%
Годзилла 2: Король монстров	21	3,6%	3,4%
Джон Уик 3	15	2,6%	2,2%
Красивый, плохой, злой	7	1,2%	1,6%
Обитель страха	11	1,9%	1,0%
Вита и Вирджиния	9	1,6%	0,7%
Мстители: Финал	7	1,2%	0,7%
Мы всегда жили в замке	18	3,1%	0,7%
Покемон. Детектив Пикачу	13	2,3%	0,7%
Игра	13	2,3%	0,7%
Домино	11	1,9%	0,6%
Куриоса	7	1,2%	0,6%
Гори, гори ясно	6	1,0%	0,5%
Боль и слава	2	0,3%	0,4%
Щенячий патруль и Вспыш и чудо-машинки	17	2,9%	0,3%
Так сказал Чарли	5	0,9%	0,3%
Донбасс. Окраина	2	0,3%	0,1%
Вертинский. Одинокий странник	6	1,0%	0,1%
Питомец Юрского периода	1	0,2%	0,1%
МУЛЬТ в кино. Выпуск № 98	3	0,5%	0,0%
Итого	577	100,0%	100,0%
Категория: 9-11 залов	Кол-во сеансов	Доля сеансов	Доля кассовых сборов
Люди Икс: Темный феникс	123	26,1%	33,2%
Тайная жизнь домашних животных 2	105	22,3%	20,6%
Аладдин	56	11,9%	18,5%
Люди в черном: Интернэшнл	17	3,6%	12,0%
Рокетмен	40	8,5%	3,6%
Годзилла 2: Король монстров	24	5,1%	3,5%
Джон Уик 3	13	2,8%	2,5%
Обитель страха	13	2,8%	1,4%
Красивый, плохой, злой	7	1,5%	1,2%
Игра	18	3,8%	0,8%
Щенячий патруль и Вспыш и чудо-машинки	10	2,1%	0,7%
Мы всегда жили в замке	16	3,4%	0,6%
Боль и слава	2	0,4%	0,3%
Куриоса	6	1,3%	0,3%
Домино	10	2,1%	0,3%
Донбасс. Окраина	2	0,4%	0,2%
Вита и Вирджиния	6	1,3%	0,2%
МУЛЬТ в кино. Выпуск № 98	3	0,6%	0,1%
Итого	471	100,0%	100,0%
Категория: 7-8 залов	Кол-во сеансов	Доля сеансов	Доля кассовых сборов
Люди Икс: Темный феникс	99	27,1%	44,2%
Тайная жизнь домашних животных 2	88	24,1%	15,7%
Аладдин	50	13,7%	15,6%
Люди в черном: Интернэшнл	11	3,0%	11,9%
Рокетмен	36	9,9%	5,3%
Годзилла 2: Король монстров	21	5,8%	2,8%
Джон Уик 3	8	2,2%	1,2%
Игра	13	3,6%	1,1%
Домино	9	2,5%	0,6%
Красивый, плохой, злой	6	1,6%	0,5%
Боль и слава	2	0,5%	0,4%
Куриоса	6	1,6%	0,3%
Щенячий патруль и Вспыш и чудо-машинки	7	1,9%	0,2%



Донбасс. Окраина	2	0,5%	0,1%
Венецианский детектив	1	0,3%	0,1%
МУЛЬТ в кино. Выпуск № 98	6	1,6%	0,1%
Итого	365	100,0%	100,0%
Категория: 5-6 залов	Кол-во сеансов	Доля сеансов	Доля кассовых сборов
Люди Икс: Темный феникс	49	18,0%	20,6%
Аладдин	35	12,9%	18,6%
Тайная жизнь домашних животных 2	45	16,5%	18,2%
Рокетмен	28	10,3%	14,2%
Джон Уик 3	14	5,1%	6,4%
Покемон. Детектив Пикачу	14	5,1%	3,8%
Отель Мумбаи: Противостояние	7	2,6%	3,7%
Вита и Вирджиния	7	2,6%	2,6%
Люди в черном: Интернэшнл	3	1,1%	2,0%
Годзилла 2: Король монстров	20	7,4%	1,7%
Мстители: Финал	6	2,2%	1,7%
Куриоса	7	2,6%	1,7%
Боль и слава	1	0,4%	1,0%
Красивый, плохой, злой	6	2,2%	0,8%
Золотая перчатка	7	2,6%	0,8%
Мы всегда жили в замке	7	2,6%	0,6%
Домино	7	2,6%	0,6%
Донбасс. Окраина	1	0,4%	0,5%
Отпетые мошенницы	7	2,6%	0,4%
Космическое приключение	1	0,4%	0,0%
Итого	272	100,0%	100,0%
Категория: 3-4 зала	Кол-во сеансов	Доля сеансов	Доля кассовых сборов
Люди Икс: Темный феникс	58	30,9%	49,0%
Тайная жизнь домашних животных 2	36	19,1%	15,9%
Аладдин	22	11,7%	13,6%
Люди в черном: Интернэшнл	6	3,2%	10,4%
Рокетмен	27	14,4%	5,4%
Годзилла 2: Король монстров	19	10,1%	3,2%
Куриоса	7	3,7%	1,6%
Домино	11	5,9%	0,8%
МУЛЬТ в кино. Выпуск № 98	2	1,1%	0,1%
Итого	188	100,0%	100,0%
Категория: 2 зала	Кол-во сеансов	Доля сеансов	Доля кассовых сборов
Люди Икс: Темный феникс	34	32,4%	32,5%
Тайная жизнь домашних животных 2	28	26,7%	32,2%
Аладдин	14	13,3%	18,1%
Годзилла 2: Король монстров	21	20,0%	8,7%
Рокетмен	7	6,7%	4,3%
Люди в черном: Интернэшнл	1	1,0%	4,2%
Итого	105	100,0%	100,0%
Категория: 1 зал	Кол-во сеансов	Доля сеансов	Доля кассовых сборов
Люди Икс: Темный феникс	21	36,8%	54,3%
Тайная жизнь домашних животных 2	14	24,6%	25,6%
Аладдин	7	12,3%	11,5%
Годзилла 2: Король монстров	14	24,6%	5,7%
Люди в черном: Интернэшнл	1	1,8%	2,9%
Итого	57	100,0%	100,0%

При построении данного отчета анализируются данные от всех коммерческих демонстраторов, расположенных на территории Российской Федерации, правильность передачи отчетности от которых подтверждена при сверке данных с прокатной организацией. Демонстраторы сегментированы по категориям в зависимости от количества залов. В каждой категории выбирается демонстратор, показавший наилучший финансовый результат в данный временной период.

Показатели работы кинотеатров в зависимости от количества залов по фильмам ТОП-12

ТОП-12 фильмов по зрителям	Категория: 1 зал						
	всего к/т в категории	всего залов в категории	зрителей	сеансов	Зрителей на к/т	зрителей на кинозал	сеансов на кинозал
Тайная жизнь домашних животных 2	720	720	140 045	6 936	195	195	9,6
Люди Икс: Темный феникс	421	421	64 314	5 307	153	153	12,6
Аладдин	520	520	45 250	2 801	87	87	5,4
Люди в черном: Интернэшнл	303	303	10 151	498	34	34	1,6
Годзилла 2: Король монстров	681	681	27 355	3 873	40	40	5,7
Рокетмен	69	69	4 345	347	63	63	5,0
Покемон. Детектив Пикачу	56	56	1 971	171	35	35	3,1
Джон Уик 3	36	36	357	105	10	10	2,9
Щенячий патруль и Вспыш и чудо-машинки	88	88	2 314	389	26	26	4,4
МУЛБТ в кино. Выпуск № 98	288	288	9 068	4 291	31	31	14,9
Отпетые мошенницы	3	3	61	9	20	20	3,0
Обитель страха	8	8	96	27	12	12	3,4

ТОП-12 фильмов по зрителям	Категория: 2 зала						
	всего к/т в категории	всего залов в категории	зрителей	сеансов	Зрителей на к/т	зрителей на кинозал	сеансов на кинозал
Тайная жизнь домашних животных 2	278	491	148 093	6 043	533	302	21,7
Люди Икс: Темный феникс	264	475	83 159	6 670	315	175	25,3
Аладдин	257	367	55 395	2 324	216	151	9,0
Люди в черном: Интернэшнл	234	326	15 150	651	65	46	2,8
Годзилла 2: Король монстров	270	441	25 337	3 247	94	57	12,0
Рокетмен	191	258	8 715	1 514	46	34	7,9
Покемон. Детектив Пикачу	18	21	1 194	97	66	57	5,4
Джон Уик 3	6	6	98	13	16	16	2,2
Щенячий патруль и Вспыш и чудо-машинки	35	40	1 684	172	48	42	4,9
МУЛБТ в кино. Выпуск № 98	58	72	2 664	1 018	46	37	17,6
Отпетые мошенницы	1	1	74	11	74	74	11,0
Обитель страха	11	15	392	64	36	26	5,8

ТОП-12 фильмов по зрителям	Категория: 3-4 зала						
	всего к/т в категории	всего залов в категории	зрителей	сеансов	Зрителей на к/т	зрителей на кинозал	сеансов на кинозал
Тайная жизнь домашних животных 2	240	616	239 386	9 635	997	389	40,1
Люди Икс: Темный феникс	241	679	159 496	10 418	662	235	43,2
Аладдин	234	450	100 621	3 455	430	224	14,8
Люди в черном: Интернэшнл	223	438	34 144	1 075	153	78	4,8
Годзилла 2: Король монстров	239	557	45 732	4 934	191	82	20,6
Рокетмен	214	423	21 946	3 036	103	52	14,2
Покемон. Детектив Пикачу	68	88	5 603	411	82	64	6,0
Джон Уик 3	23	29	2 070	115	90	71	5,0
Щенячий патруль и Вспыш и чудо-машинки	70	116	4 859	501	69	42	7,2
МУЛБТ в кино. Выпуск № 98	57	81	1 473	636	26	18	11,2
Отпетые мошенницы	10	18	1 383	81	138	77	8,1
Обитель страха	51	70	2 350	339	46	34	6,6

ТОП-12 фильмов по зрителям	Категория: 5-6 залов						
	всего к/т в категории	всего залов в категории	зрителей	сеансов	Зрителей на к/т	зрителей на кинозал	сеансов на кинозал
Тайная жизнь домашних животных 2	168	589	294 419	11 162	1 752	500	66,4
Люди Икс: Темный феникс	168	613	210 588	11 463	1 254	344	68,2
Аладдин	168	490	149 184	4 550	888	304	27,1
Люди в черном: Интернэшнл	163	429	49 526	1 266	304	115	7,8
Годзилла 2: Король монстров	167	517	54 047	4 918	324	105	29,4
Рокетмен	167	430	32 357	3 806	194	75	22,8
Покемон. Детектив Пикачу	121	198	16 174	925	134	82	7,6
Джон Уик 3	64	88	7 326	349	114	83	5,5
Щенячий патруль и Вспыш и чудо-машинки	95	174	7 482	869	79	43	9,1
МУЛБТ в кино. Выпуск № 98	72	98	2 324	460	32	24	6,4
Отпетые мошенницы	14	21	2 149	86	154	102	6,1
Обитель страха	67	93	4 133	495	62	44	7,4

ТОП-12 фильмов по зрителям	Категория: 7-8 залов						
	всего к/т в категории	всего залов в категории	зрителей	сеансов	Зрителей на к/т	зрителей на кинозал	сеансов на кинозал
Тайная жизнь домашних животных 2	144	613	328 234	12 028	2 279	535	83,5
Люди Икс: Темный феникс	144	667	255 511	12 827	1 774	383	89,1
Аладдин	144	503	189 512	5 267	1 316	377	36,6
Люди в черном: Интернэшнл	143	490	70 542	1 585	493	144	11,1
Годзилла 2: Король монстров	145	533	55 559	4 543	383	104	31,3
Рокетмен	141	435	40 147	4 166	285	92	29,5
Покемон. Детектив Пикачу	124	220	19 905	1 044	161	90	8,4
Джон Уик 3	89	155	13 728	655	154	89	7,4
Щенячий патруль и Вспыш и чудо-машинки	103	240	11 459	1 193	111	48	11,6
МУЛБТ в кино. Выпуск № 98	79	91	2 582	258	33	28	3,3
Отпетые мошенницы	33	52	5 932	243	180	114	7,4
Обитель страха	63	108	4 637	557	74	43	8,8

ТОП-12 фильмов по зрителям	Категория: 9-11 залов						
	всего к/т в категории	всего залов в категории	зрителей	сеансов	Зрителей на к/т	зрителей на кинозал	сеансов на кинозал
Тайная жизнь домашних животных 2	72	364	176 046	7 058	2 445	484	98,0
Люди Икс: Темный феникс	71	389	154 051	8 050	2 170	396	113,4
Аладдин	71	317	119 381	3 313	1 681	377	46,7
Люди в черном: Интернэшнл	70	301	45 109	987	644	150	14,1
Годзилла 2: Король монстров	72	259	24 486	2 137	340	95	29,7
Рокетмен	71	263	24 825	2 609	350	94	36,7
Покемон. Детектив Пикачу	64	128	11 071	673	173	86	10,5
Джон Уик 3	56	119	11 242	506	201	94	9,0
Щенячий патруль и Вспыш и чудо-машинки	62	161	6 146	751	99	38	12,1
МУЛБТ в кино. Выпуск № 98	45	65	1 625	157	36	25	3,5
Отпетые мошенницы	24	41	3 354	199	140	82	8,3
Обитель страха	55	94	3 475	426	63	37	7,7

Заполняемость кинозалов крупнейших киносетей на сеансах фильма-лидера недели

Фильм-лидер недели на вечерних сеансах: «Люди Икс: Темный Феникс».

Максимальная заполняемость залов на вечерних сеансах фильма «Люди Икс: Темный Феникс» едва превысила 20%. Максимальный результат в 20,1% у сетей «Киномакс» и «Монитор».

Киносеть	06.06.19 ЧТ	07.06.19 ПТ	08.06.19 СБ	09.06.19 ВС	10.06.19 ПН	11.06.19 ВТ	12.06.19 СР	Итого за период
Киномакс	25,1%	21,8%	23,1%	18,6%	14,2%	16,7%	22,7%	20,1%
Монитор	27,1%	21,6%	22,9%	17,4%	14,1%	19,9%	15,1%	20,1%
КАРО ФИЛЬМ	21,2%	21,3%	24,2%	19,3%	11,7%	12,9%	20,6%	18,6%
Алмаз Синема	21,7%	17,9%	17,2%	14,8%	14,1%	16,5%	14,5%	16,6%
СИНЕМА-СТАР	22,4%	17,3%	20,4%	14,7%	11,2%	12,0%	15,9%	16,3%
Империя грез	22,4%	19,5%	15,9%	12,3%	9,1%	10,8%	18,3%	15,4%
Мираж Синема	13,5%	11,4%	15,1%	17,5%	21,4%	12,0%	15,0%	15,1%
Объединенная сеть кинотеатров СИНЕМА ПАРК и ФОРМУЛА КИНО	17,4%	16,6%	17,9%	15,1%	10,5%	11,8%	16,7%	15,1%
Пять звезд	18,4%	16,6%	16,5%	13,2%	8,7%	13,6%	20,1%	15,1%
Киноформат	15,6%	12,5%	17,2%	13,3%	15,7%	9,3%	13,2%	13,9%
Mori Cinema	14,3%	14,6%	16,6%	14,8%	8,7%	11,1%	13,8%	13,5%
Премьер-Зал	15,9%	12,7%	14,4%	12,3%	10,3%	9,5%	10,3%	12,5%

При расчете используются данные вечерних сеансов - со временем начала с 17:00 по 21:59.

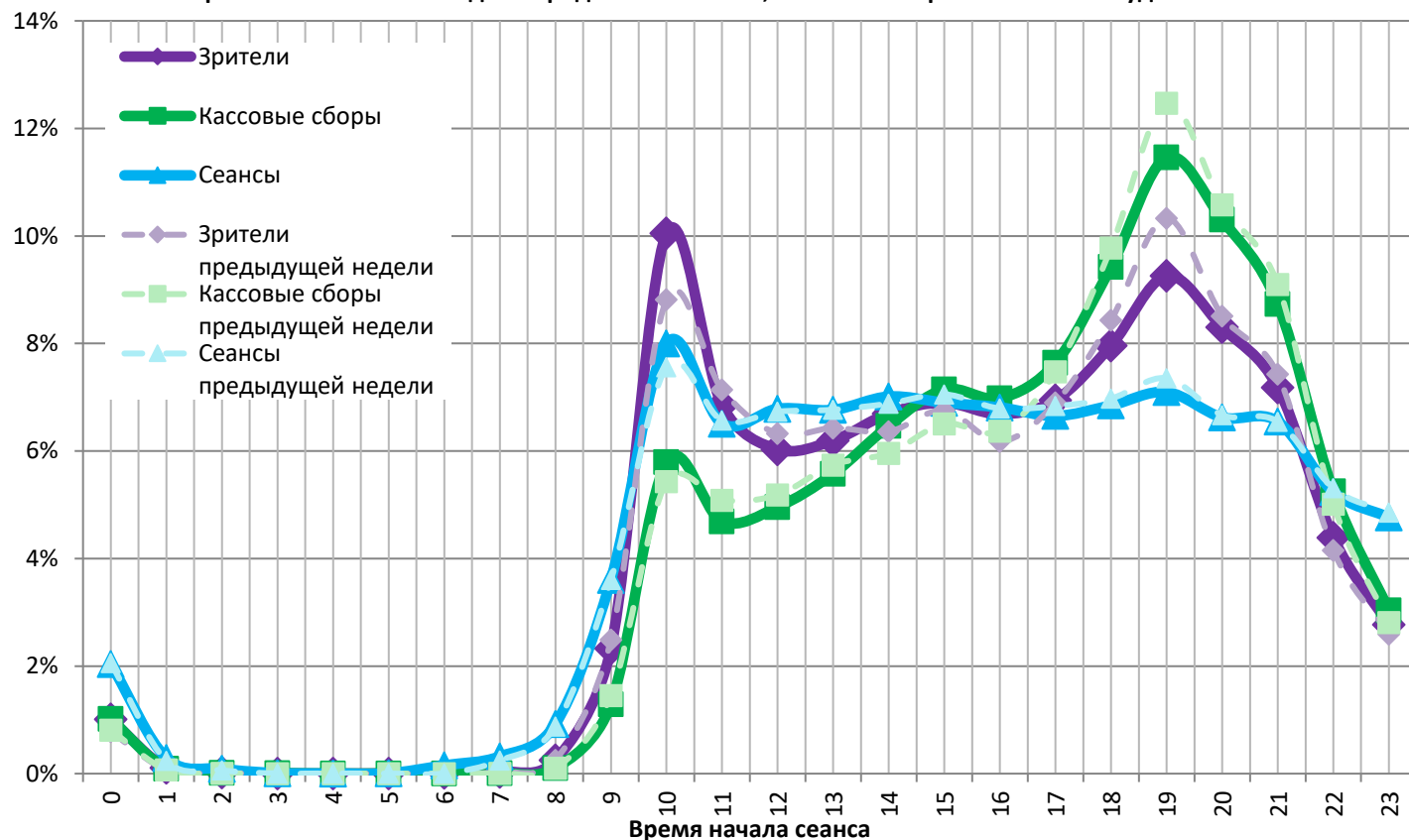
Данные таблицы рассчитаны как среднее значение показателей заполнения зала по каждому сеансу каждого демонстратора. Таким образом, финальная цифра не зависит ни от количества кинотеатров каждой киросети, ни от количества мест в зале.

Средняя наработка релизов ТОП-12 в зрителях на сеанс в зависимости от количества залов

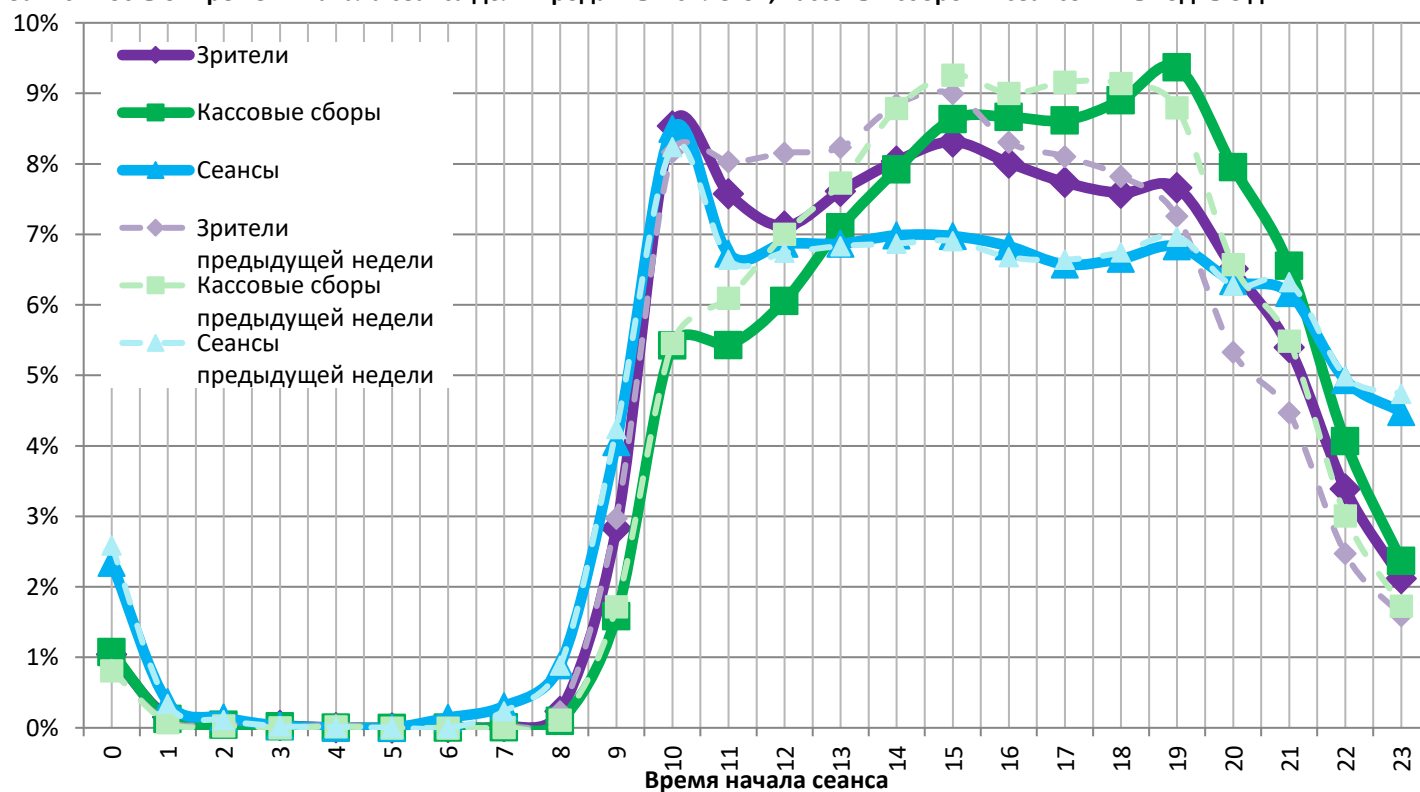
Название фильма	Количество залов									
	1	2	3	4	5	6	7	8	9-11	12-24
Тайная жизнь домашних животных 2	20	25	27	24	28	25	27	27	25	25
Люди Икс: Темный феникс	12	12	15	16	18	18	19	21	19	23
Аладдин	16	24	29	29	33	33	35	37	36	38
Люди в черном: Интернэшнл	20	23	28	34	41	38	42	46	46	60
Годзилла 2: Король монстров	7	8	10	9	11	11	12	13	11	15
Рокетмен	13	6	7	7	8	9	9	10	10	12
Покемон. Детектив Пикачу	12	12	11	15	19	16	18	20	16	21
Джон Уик 3	3	8	15	19	20	21	22	20	22	25
Щенячий патруль и Вспыш и чудо-машинки	6	10	8	11	9	9	9	10	8	7
МУЛЬТ в кино. Выпуск № 98	2	3	2	3	3	9	10	10	10	9
Отпетые мошенницы	7	7	18	17	25	25	28	21	17	25
Обитель страха	4	6	6	7	8	8	7	9	8	9

На графике указано распределение доли зрителей, сеансов и кассовых сборов по времени начала сеанса.

Зависимость от времени начала сеанса доли проданных билетов, кассовых сборов и сеансов в будни



Зависимость от времени начала сеанса доли проданных билетов, кассовых сборов и сеансов в выходные дни



Пунктирными линиями обозначены значения предыдущей недели.

На графике наглядно представлена зависимость результатов деятельности кинотеатров от времени суток.

График «Зрители» (фиолетовый) отражает долю зрителей кинотеатра за день в зависимости от времени начала сеанса.

График «Кассовые сборы» (зеленый) отражает долю дневной выручки в зависимости от времени начала сеанса.

График «Сеансы» (синий) отображает долю состоявшихся сеансов за каждый час работы кинотеатра.

Основные показатели кинопроката в регионах Российской Федерации

Регион	Наработка на сеанс по зрителям	Средняя заполняемость залов	Средняя цена билета
Адыгея респ	24	13,9%	280,2
Алтай респ	10	6,4%	162,7
Алтайский край	18	13,8%	202,0
Амурская обл	13	12,1%	268,4
Архангельская обл	13	12,4%	231,9
Астраханская обл	21	16,0%	201,2
Башкортостан респ	17	13,9%	192,2
Белгородская обл	17	12,2%	176,8
Брянская обл	11	11,2%	220,8
Бурятия респ	17	14,1%	211,9
Владимирская обл	18	12,8%	204,1
Волгоградская обл	21	15,5%	195,1
Вологодская обл	16	13,8%	188,5
Воронежская обл	18	12,4%	218,8
Дагестан респ	35	18,6%	213,3
Еврейская аобл	9	9,5%	240,4
Забайкальский край	29	15,8%	210,9
Ивановская обл	14	12,6%	212,5
Ингушетия респ	13	16,4%	239,2
Иркутская обл	16	12,9%	237,5
Кабардино-Балкарская респ	13	9,9%	203,3
Калининградская обл	19	16,3%	217,0
Калмыкия респ	19	17,0%	172,1
Калужская обл	18	14,6%	261,7
Камчатский край	25	17,4%	326,1
Карачаево-Черкесская респ	27	19,9%	195,5
Карелия респ	11	11,9%	212,5
Кемеровская обл	15	12,2%	223,2
Кировская обл	15	15,7%	176,2
Коми респ	16	12,5%	202,3
Костромская обл	15	10,8%	196,6
Краснодарский край	24	16,1%	254,5
Красноярский край	24	14,0%	197,5
Крым респ	15	16,3%	275,9
Курганская обл	15	15,8%	206,3
Курская обл	12	9,6%	141,5
Ленинградская обл	15	14,5%	198,5
Липецкая обл	13	10,0%	223,2
Магаданская обл	11	15,1%	300,6
Марий Эл респ	14	13,5%	172,4
Мордовия респ	12	9,4%	167,8
Москва г	20	17,3%	366,0
Московская обл	19	15,2%	300,6
Мурманская обл	17	15,7%	271,4
Ненецкий ао	12	39,7%	328,1
Нижегородская обл	18	12,5%	221,9
Новгородская обл	12	9,7%	181,3
Новосибирская обл	22	16,4%	246,3
Омская обл	19	18,2%	156,9
Оренбургская обл	16	13,6%	172,2
Орловская обл	12	8,6%	196,0
Пензенская обл	17	23,7%	202,5
Пермский край	25	15,4%	221,9
Приморский край	28	20,6%	294,8
Псковская обл	13	11,0%	211,0



Регион	Наработка на сеанс по зрителям	Средняя заполняемость залов	Средняя цена билета
Ростовская обл	20	17,7%	218,3
Рязанская обл	13	9,3%	199,5
Самарская обл	16	13,6%	217,3
Санкт-Петербург г	19	15,6%	269,7
Саратовская обл	14	13,1%	196,3
Саха /Якутия/ респ	28	26,4%	262,9
Сахалинская обл	29	21,3%	284,5
Свердловская обл	19	15,6%	199,6
Севастополь г	19	23,5%	226,6
Северная Осетия - Алания респ	17	15,7%	257,4
Смоленская обл	17	11,1%	214,5
Ставропольский край	23	18,9%	201,9
Тамбовская обл	11	9,0%	220,3
Татарстан респ	18	15,5%	193,2
Тверская обл	16	14,6%	218,4
Томская обл	27	17,7%	261,4
Тульская обл	16	14,3%	209,9
Тыва респ	15	4,7%	166,7
Тюменская обл	20	17,8%	210,8
Удмуртская респ	19	16,7%	166,7
Ульяновская обл	15	10,7%	206,5
Хабаровский край	25	21,1%	253,7
Хакасия респ	17	9,8%	182,7
Ханты-Мансийский Автономный округ - Югра ао	17	16,8%	260,4
Челябинская обл	19	14,9%	186,2
Чеченская респ	23	28,8%	304,3
Чувашская Республика - чувашия	15	13,3%	169,1
Чукотский ао	30	12,0%	319,1
Ямало-Ненецкий ао	10	14,3%	315,5
Ярославская обл	17	11,8%	197,2
Средний показатель по Российской Федерации	19	15,2%	246,6

Региональная статистика характеризует основные сводные показатели каждого региона Российской Федерации, где расположены кинотеатры.