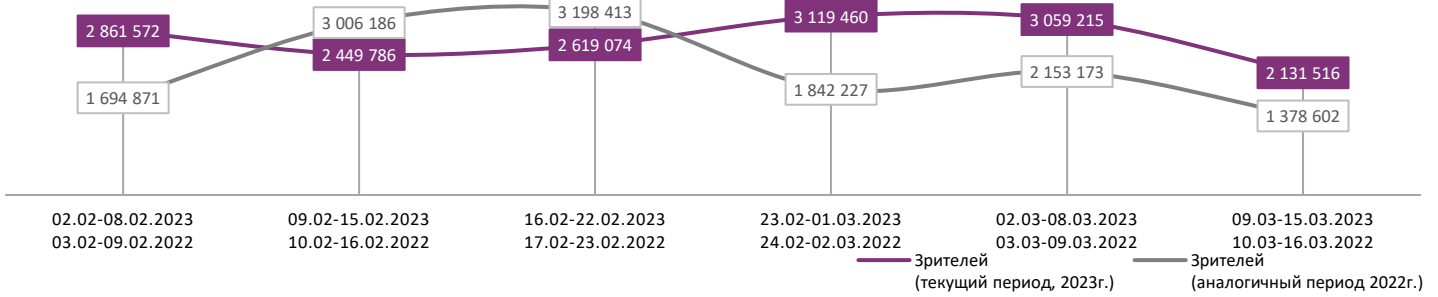
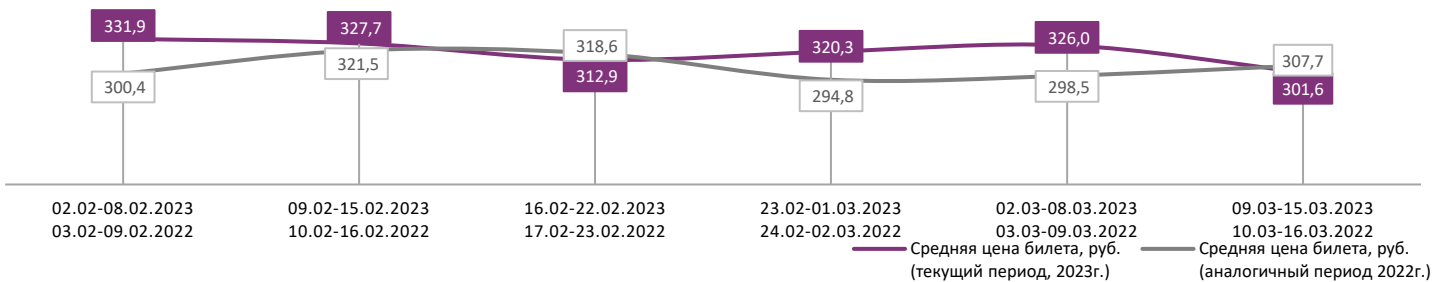
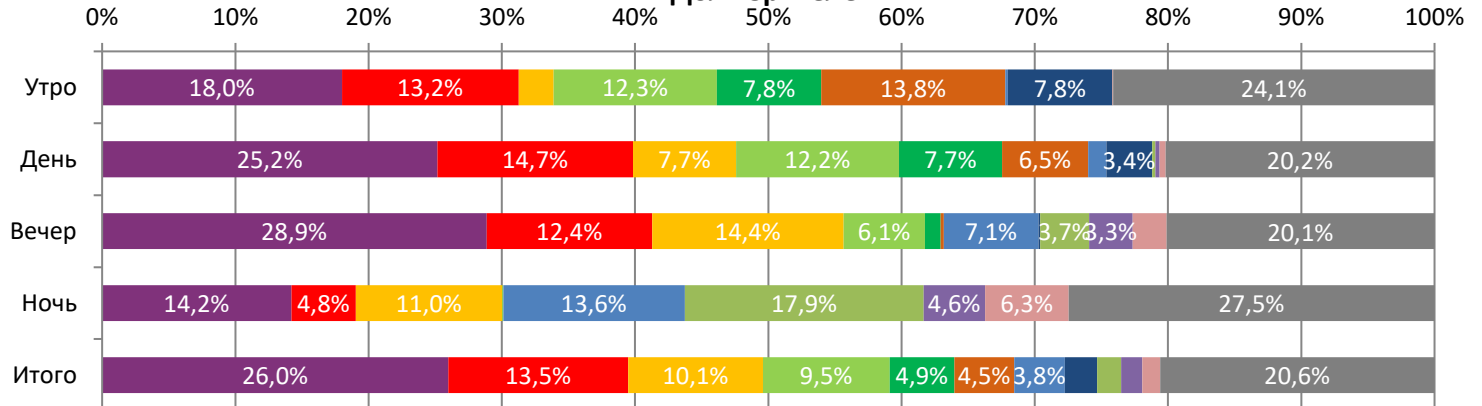
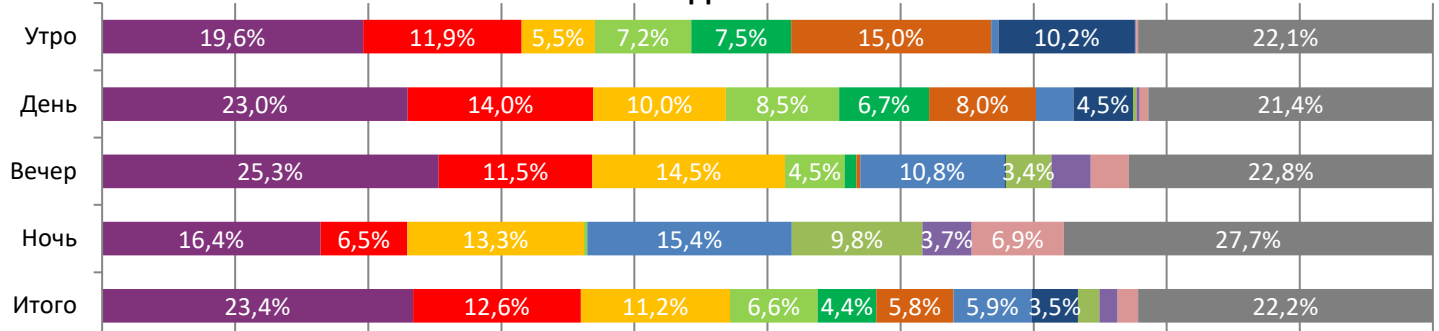


ДИНАМИКА КОЛИЧЕСТВА ЗРИТЕЛЕЙ ПО НЕДЕЛЯМ

ДИНАМИКА СРЕДНЕЙ ЦЕНЫ БИЛЕТА ПО НЕДЕЛЯМ


В период с 9 по 15 марта 2023 года посещаемость российских кинотеатров сократилась с 3,1 млн до 2,1 млн зрителей, средняя цена билета сократилась до 301,6 рубля. Рейтинг фильмов возглавляет комедия «Поехавшая», за первую неделю проката при доле сеансов в 23,4% фильм привлек 26,0% зрителей. На ночных сеансах лидировал фильм ужасов «Астрал. Проклятие ведьм», доля зрителей которого составила 17,9%.

Доля зрителей

Доля сеансов


- Поехавшая
- Нюрнберг
- Беспринципные в деревне
- Праведник
- Чебурашка
- Царевны и таинственная гостья
- Эскортница
- Величайший детектив-паук
- Астрал. Проклятие ведьм
- Не стучи
- Непослушная
- Другие фильмы

Временные интервалы по времени начала сеанса считаются следующим образом: «Утро» - с 06:00 до 11:59, «День» - с 12:00 по 17:59, «Вечер» - с 18:00 по 23:59, «Ночь» - с 00:00 по 05:59.

Доля зрителей отдельного фильма рассчитывается как соотношение количества проданных билетов на сеансы фильма в указанный период к количеству проданных билетов на все сеансы фильмов, демонстрируемых в аналогичный временной промежуток.

Доля сеансов отдельного релиза рассчитывается как соотношение количества состоявшихся сеансов фильма в указанный период к количеству состоявшихся сеансов всех фильмов, демонстрируемых в аналогичный временной промежуток.

Основные показатели кинопроката

№	Название фильма	№ ПУ	Дата релиза	Неделя	Возрастное ограничение	Прокатчик	За период с 09.03 по 15.03.2023						Всего				
							Наработка на сеанс по зрителям	Зрители	Изменение, %	Сборы, руб.	Изменение, %	Сеансы	Средняя цена билета	Зрители	Сборы, руб.	Сеансы	
1	Поехавшая	111005023	08.03.2023	1	16+	СР	14	553 879	-	168 367 004	-	38 329	304,0	828 988	257 960 213	43 931	
2	Нюрнберг	111001023	02.03.2023	2	12+	NMG	14	287 870	-42,0%	83 465 638	-47,2%	20 685	289,9	785 463	241 917 732	51 880	
3	Беспринципные в деревне	111002823	02.03.2023	2	16+	AK	12	215 494	-56,7%	74 145 465	-59,0%	18 383	344,1	712 669	255 018 500	47 680	
4	Праведник	111002523	16.02.2023 (превью с 14.02.2023)	4	12+	СР	19	202 638	-40,1%	57 213 924	-44,9%	10 824	282,3	1 851 088	551 649 192	90 281	
5	Чебурашка	111036822	01.01.2023 (превью с 24.12.2022)	11	6+	СР	14	103 655	-50,4%	29 132 805	-52,8%	7 221	281,1	22 068 489	6 689 593 879	445 016	
6	Царевны и таинственная гостья	114000623	08.03.2023	1	0+	AK	10	95 572	-	22 875 654	-	9 494	239,4	153 849	38 126 925	10 936	
7	Эскортница	111005523	08.03.2023	1	18+	NKI	8	80 933	-	27 656 198	-	9 652	341,7	107 774	38 661 625	10 936	
8	Величайший детектив-паук	124005622	02.03.2023	2	6+	VLG	9	51 797	-54,1%	12 345 478	-57,3%	5 699	238,3	165 133	41 372 911	15 368	
9	Астрал. Проклятие ведьм	121006323	02.03.2023	2	18+	KNLG	15	38 360	-41,6%	11 287 895	-44,9%	2 645	294,3	104 021	31 771 745	6 665	
10	Не стучи	121002623	09.03.2023 (превью с 08.03.2023)	1	16+	CPF	15	33 952	-	10 524 443	-	2 243	310,0	35 986	11 290 530	2 351	
11	Непослушная	111002023	14.02.2023	4	18+	NKI	11	28 454	-70,5%	9 218 184	-72,1%	2 525	324,0	766 935	260 859 156	48 478	
12	БЕШЕНСТВО	111002623	23.02.2023	3	18+	VLG	13	26 734	-63,5%	8 243 152	-64,8%	2 055	308,3	282 768	91 426 178	18 653	
ИТОГО ТОП-12:							1 719 338	-27,8%	514 475 840	-32,0%	129 755						
Доля ТОП-12 в совокупных показателях периода:							80,7%		80,0%		79,1%						

Совокупные сборы за неделю составили 642,9 млн рублей. Рейтинг крупнейших фильмов недели возглавляет комедия «Поехавшая», за первую неделю проката сборы картины составили 168,4 млн рублей, количество зрителей составило 553,9 тыс. Вторую строчку рейтинга занимает военно-историческая драма «Нюрнберг», за вторую неделю проката фильм посетили 287,9 тыс. зрителей, сборы составили 83,5 млн рублей. Тройку крупнейших фильмов недели замыкает комедия «Беспринципные в деревне», за вторую неделю проката фильм собрал 74,1 млн рублей, количество проданных билетов составило 215,5 тыс. Четвертую строчку рейтинга занимает военная драма «Праведник», за четвертую неделю широкого проката фильм собрал 57,2 млн рублей, количество зрителей составило 202,6 тыс. Замыкает пятерку крупнейших фильмов недели семейная комедия «Чебурашка», за одиннадцатую неделю широкого проката кассовые сборы картины составили 29,1 млн рублей, количество проданных билетов составило 103,7 тыс. С шестой строчки рейтинга стартовал в прокате анимационный фильм «Царевны и таинственная гостья», за первую неделю проката на мультфильм было продано 95,6 тыс. билетов, сборы составили 22,9 млн рублей. Триллер «Эскортница» и фильм ужасов «Не стучи» стартовали в прокате с седьмой и десятой строчек рейтинга, сборы фильмов составили 27,7 млн и 10,5 млн рублей соответственно.

ТОП-12 фильмов по наработке на сеанс

№	Название фильма	Количество сеансов	Наработка, зрителей	В % от средней наработки на сеанс
1	Где проходит граница?	115	37	285,8%
2	Праведник	10 824	19	144,1%
3	Изумительный Морис	1 385	16	124,7%
4	Крушение	114	15	118,6%
5	Не стучи	2 243	15	116,5%
6	Операция "Фортуна": Искусство побеждать	1 158	15	115,4%
7	Астрал. Проклятие ведьм	2 645	15	111,6%
8	Поехавшая	38 329	14	111,2%
9	Чебурашка	7 221	14	110,5%
10	Нюрнберг	20 685	14	107,1%
11	БЕШЕНСТВО	2 055	13	100,1%
12	Рыцарь теней	183	13	98,1%

13 - средняя наработка на сеанс (зрителей на сеанс) в отчетном периоде.

Наработка на сеанс (зрителей на сеанс) представляет собой показатель среднего количества зрителей, присутствовавших на одном сеансе фильма, и рассчитывается как отношение количества проданных билетов к количеству состоявшихся сеансов за период.

Среди картин широкого проката лучшую наработку на сеанс продемонстрировала военная драма «Праведник» (в среднем 19 зрителей на сеанс).

Средняя наработка релизов ТОП-12 в зрителях на сеанс в зависимости от количества залов

Название фильма	1	2	3	4	5	6	7	8	9-11	12-24
Поехавшая	12	14	13	15	15	15	17	16	15	11
Нюрнберг	11	13	12	14	14	15	17	17	16	13
Беспринципные в деревне	7	9	9	11	11	13	15	16	14	13
Праведник	14	17	16	19	20	21	22	20	19	16
Чебурашка	16	13	13	13	14	14	16	16	15	13
Царевны и таинственная гостья	7	9	9	10	10	11	11	11	12	11
Эскортница	5	6	6	7	8	9	9	10	11	10
Величайший детектив-паук	7	8	8	9	10	10	10	11	12	12
Астрал. Проклятие ведьм	7	11	12	11	13	16	17	19	17	16
Не стучи	11	9	26	13	11	11	16	18	16	18
Непослушная	6	9	5	9	10	10	13	14	12	11
БЕШЕНСТВО	7	10	10	10	12	16	15	17	14	9

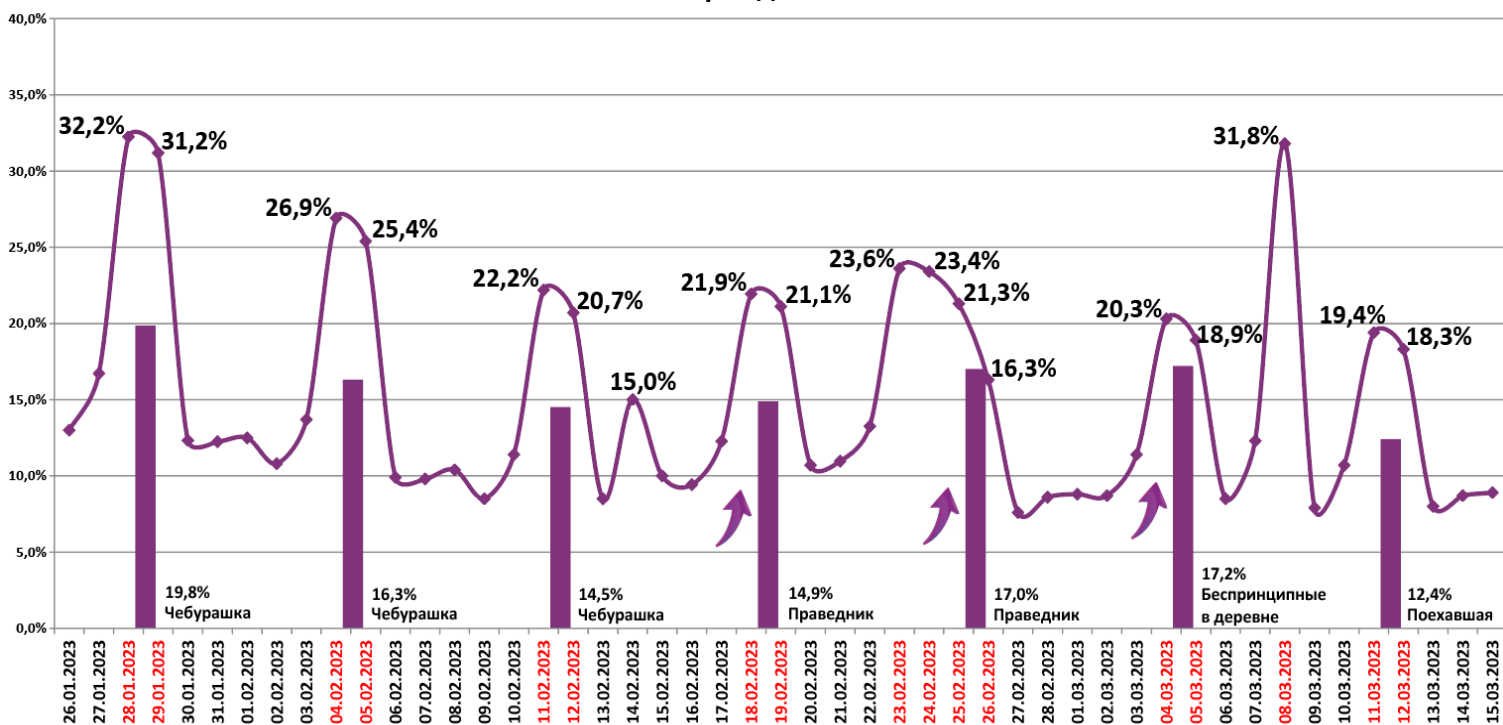
Число залов	Средняя цена билета, руб.	Отличие от предыдущей недели
1	206,1	-6,3%
2	256,2	-8,0%
3-4	311,1	-5,9%
5-6	303,2	-6,8%
7-8	307,1	-7,0%
9-11	327,3	-6,5%
12-24	469,3	-8,4%
Среднее за период	301,6	-7,5%

Число залов	Сеансов за период	% от итога	Отличие от предыдущей недели
1	20 766	13%	-7,8%
2	14 837	9%	-7,3%
3-4	27 634	17%	-3,7%
5-6	34 317	21%	-1,7%
7-8	36 042	22%	-1,3%
9-11	23 914	15%	-1,0%
12-24	6 530	4%	-2,3%
Общий итог	164 040	100%	-3,2%

Средняя цена билета группы кинотеатров представляет собой отношение валового сбора, полученного группой кинотеатров, к количеству проданных билетов указанными кинотеатрами.

Число залов	Средняя наработка (зрителей на сеанс)	Отличие от предыдущей недели
1	10	-12,6%
2	12	-22,3%
3-4	12	-26,0%
5-6	13	-30,1%
7-8	15	-31,0%
9-11	14	-33,0%
12-24	12	-34,4%
Среднее за период	13	-28,0%

Число залов	Средняя заполняемость зала, %	Отличие от предыдущей недели
1	6,8%	-11,8%
2	11,8%	-23,4%
3-4	13,8%	-25,3%
5-6	14,1%	-29,8%
7-8	13,7%	-30,4%
9-11	12,7%	-31,9%
12-24	9,1%	-35,8%
Среднее за период	12,4%	-27,7%

Заполняемость залов в период с 26.01.2023 по 15.03.2023


Вертикальные столбцы отражают среднюю заполненность залов за неделю. Данный показатель отличается от среднего значения, поскольку число зрителей разное.

Показатели работы кинотеатров в зависимости от количества залов по фильмам ТОП-12

ТОП-12 фильмов по зрителям	Категория: 1 зал							
	всего к/т в категории	всего залов в категории	зрителей	сеансов	Зрителей на к/т	зрителей на кинозал	Сеансов на к/т	сеансов на кинозал
Поехавшая	1 044	1 044	70 378	5 836	67	67	6	6
Нюрнберг	997	997	46 622	4 211	47	47	4	4
Беспринципные в деревне	801	801	17 188	2 511	21	21	3	3
Праведник	288	288	13 216	974	46	46	3	3
Чебурашка	38	38	1 696	107	45	45	3	3
Царевны и таинственная гостья	590	590	12 826	1 737	22	22	3	3
Эскортница	268	268	4 435	810	17	17	3	3
Величайший детектив-паук	599	599	8 672	1 278	14	14	2	2
Астрал. Проклятие ведьм	86	86	1 681	227	20	20	3	3
Не стучи	10	10	239	22	24	24	2	2
Непослушная	7	7	120	19	17	17	3	3
БЕШЕНСТВО	20	20	470	69	24	24	3	3

Категория: 2 зала							
всего к/т в категории	всего залов в категории	зрителей	сеансов	Зрителей на к/т	зрителей на кинозал	Сеансов на к/т	сеансов на кинозал
255	389	51 991	3 735	204	134	15	10
249	348	28 360	2 174	114	81	9	6
229	301	14 785	1 668	65	49	7	6
149	182	15 222	886	102	84	6	5
87	98	5 193	402	60	53	5	4
131	179	7 883	832	60	44	6	5
125	157	4 729	797	38	30	6	5
203	247	6 927	854	34	28	4	3
57	64	2 778	263	49	43	5	4
17	20	970	114	57	49	7	6
14	14	435	51	31	31	4	4
16	17	815	84	51	48	5	5

ТОП-12 фильмов по зрителям	Категория: 3-4 зала							
	всего к/т в категории	всего залов в категории	зрителей	сеансов	Зрителей на к/т	зрителей на кинозал	Сеансов на к/т	сеансов на кинозал
Поехавшая	255	559	96 747	6 966	379	173	27	12
Нюрнберг	250	449	44 252	3 469	177	99	14	8
Беспринципные в деревне	234	426	28 989	2 914	124	68	12	7
Праведник	203	300	31 433	1 731	155	105	9	6
Чебурашка	180	265	15 706	1 230	87	59	7	5
Царевны и таинственная гостья	148	249	13 697	1 428	93	55	10	6
Эскортница	179	290	10 673	1 621	60	37	9	6
Величайший детектив-паук	200	276	8 016	949	40	29	5	3
Астрал. Проклятие ведьм	73	90	4 953	432	68	55	6	5
Не стучи	30	45	3 689	199	123	82	7	4
Непослушная	61	80	2 219	293	36	28	5	4
БЕШЕНСТВО	70	86	4 141	405	59	48	6	5

Категория: 5-6 залов							
всего к/т в категории	всего залов в категории	зрителей	сеансов	Зрителей на к/т	зрителей на кинозал	Сеансов на к/т	сеансов на кинозал
188	540	121 945	8 178	649	226	44	15
188	414	55 138	3 837	293	133	20	9
182	422	43 829	3 672	241	104	20	9
169	287	43 682	2 159	258	152	13	8
166	274	23 702	1 682	143	87	10	6
159	298	20 400	1 935	128	68	12	6
172	328	18 284	2 227	106	56	13	7
183	259	11 447	1 151	63	44	6	4
78	106	7 443	505	95	70	6	5
68	92	5 428	480	80	59	7	5
85	114	5 390	531	63	47	6	5
87	115	7 212	522	83	63	6	5

ТОП-12 фильмов по зрителям	Категория: 7-8 залов							
	всего к/т в категории	всего залов в категории	зрителей	сеансов	Зрителей на к/т	зрителей на кинозал	Сеансов на к/т	сеансов на кинозал
Поехавшая	144	461	129 971	7 715	903	282	54	17
Нюрнберг	145	378	64 888	3 866	448	172	27	10
Беспринципные в деревне	144	419	59 982	3 920	417	143	27	9
Праведник	139	318	56 468	2 696	406	178	19	8
Чебурашка	142	267	31 769	2 032	224	119	14	8
Царевны и таинственная гостья	137	292	23 381	2 068	171	80	15	7
Эскортница	140	351	22 481	2 319	161	64	17	7
Величайший детектив-паук	133	192	8 855	820	67	46	6	4
Астрал. Проклятие ведьм	86	160	11 289	620	131	71	7	4
Не стучи	94	171	12 192	727	130	71	8	4
Непослушная	97	175	10 528	798	109	60	8	5
БЕШЕНСТВО	79	138	8 621	536	109	62	7	4

Категория: 9-11 залов							
всего к/т в категории	всего залов в категории	зрителей	сеансов	Зрителей на к/т	зрителей на кинозал	Сеансов на к/т	сеансов на кинозал
73	252	71 313	4 803	977	283	66	19
74	209	40 289	2 505	544	193	34	12
74	224	39 628	2 868	536	177	39	13
73	204	35 274	1 906	483	173	26	9
73	156	20 791	1 400	285	133	19	9
73	174	14 237	1 202	195	82	16	7
70	203	15 751	1 440	225	78	21	7
70	136	6 311	517	90	46	7	4
54	120	7 928	455	147	66	8	4
65	138	8 894	558	137	64	9	4
62	134	7 680	650	124	57	10	5
49	79	4 427	327	90	56	7	4

Заполняемость кинозалов крупнейших киносетей на сеансах фильма-лидера недели

Фильм-лидер недели на вечерних сеансах: комедия «Поехавшая».

Максимальную заполняемость залов фильма-лидера на вечерних сеансах продемонстрировала сеть «Империя грез» (24,3%).

Киносеть	09.03.2023	10.03.2023	11.03.2023	12.03.2023	13.03.2023	14.03.2023	15.03.2023	Итого за период
	ЧТ	ПТ	СБ	ВС	ПН	ВТ	СР	
Империя грез	15,7%	20,5%	36,7%	22,8%	16,7%	18,9%	34,7%	24,3%
Монитор	14,1%	20,9%	30,7%	22,4%	15,7%	18,2%	18,7%	20,1%
Киномакс	12,4%	17,0%	30,8%	20,3%	12,2%	11,5%	12,7%	16,9%
Мираж Синема	10,9%	19,9%	28,1%	19,6%	10,3%	9,3%	9,9%	15,5%
Премьер-Зал	10,6%	15,9%	24,2%	18,6%	11,0%	9,3%	12,0%	15,3%
КАРО ФИЛЬМ	8,5%	18,2%	28,8%	17,5%	8,6%	8,8%	10,8%	14,9%
Пять звезд	7,8%	16,4%	26,4%	14,2%	6,9%	8,6%	13,4%	13,7%
Алмаз Синема	8,5%	13,3%	24,3%	16,3%	6,8%	9,1%	8,7%	12,6%
КиноFormat	7,7%	13,4%	21,7%	16,3%	10,0%	8,3%	9,0%	12,4%
Mori Cinema	7,3%	11,8%	24,2%	15,3%	6,9%	6,2%	11,2%	11,9%
Объединенная сеть кинотеатров СИНЕМА ПАРК и ФОРМУЛА КИНО	6,2%	11,0%	18,4%	12,8%	7,5%	7,4%	8,0%	10,3%
СИНЕМА-СТАР	5,9%	10,7%	17,6%	10,7%	6,6%	7,0%	8,4%	10,0%

Репертуарное планирование кинотеатров с наибольшей выручкой за период

В кинотеатрах с наибольшей выручкой за неделю доля кассовых сборов фильма-лидера недели «Поехавшая» варьировалась от 16,6% до 42,1% в зависимости от категории количества залов. В кинотеатре самой крупной категории, 12-24 зала, с наибольшей выручкой лидировала комедия «Беспринципные в деревне», доля кассовых сборов которой составила 19,4%.

Категория: 12-24 зала	Кол-во сеансов	Доля сеансов	Доля кассовых сборов
Беспринципные в деревне	82	12,7%	19,4%
Поехавшая	99	15,4%	16,6%
Эскортница	61	9,5%	12,2%
Нюрнберг	33	5,1%	6,9%
Операция "Фортуна": Искусство побеждать	21	3,3%	6,3%
Праведник	27	4,2%	4,3%
Чебурашка	27	4,2%	3,9%
Царевны и таинственная гостья	31	4,8%	3,0%
Не стучи	13	2,0%	2,9%
СВЯТОЙ АРХИПЕЛАГ	24	3,7%	2,0%
Величайший детектив-паук	15	2,3%	1,9%
Астрал. Проклятие ведьм	7	1,1%	1,8%
При чём тут любовь?	14	2,2%	1,7%
Очень плохая семейка	20	3,1%	1,4%
Непослушная	8	1,2%	1,4%
Изумительный Морис	12	1,9%	1,4%
О чем говорят мужчины. Простые удовольствия	7	1,1%	1,3%
БЕШЕНСТВО	11	1,7%	1,1%
Рыцарь теней	7	1,1%	1,0%
Призрачный дом	6	0,9%	1,0%
Бойся тишины	7	1,1%	0,9%
Моя пиратская свадьба	7	1,1%	0,9%
Револьвер	7	1,1%	0,9%
Папы против мам	6	0,9%	0,8%
Астрал: Потомство	7	1,1%	0,8%
Дом Хемингуэй	7	1,1%	0,6%
Крушение	8	1,2%	0,6%
Знакомство родителей	7	1,1%	0,5%
Заклятье. Первое пробуждение	7	1,1%	0,4%
Марлоу	6	0,9%	0,4%
Здоровый человек	6	0,9%	0,4%
Винни-Пух: Кровь и мёд	7	1,1%	0,4%
Быть	5	0,8%	0,3%
Истории, которые нельзя рассказывать	7	1,1%	0,2%
Свободные отношения	6	0,9%	0,2%
Сын	6	0,9%	0,1%



Чекаго	5	0,8%	0,1%
Чебурашка. История новогоднего чуда	4	0,6%	0,0%
Белль и Себастьян: Новое поколение	1	0,2%	0,0%
Зомби: из Пусана в Гангнам	1	0,2%	0,0%
Волшебная лавка Есении. Выпуск 1	2	0,3%	0,0%
Итого	644	100,0%	100,0%
Категория: 9-11 залов	Кол-во сеансов	Доля сеансов	Доля кассовых сборов
Поехавшая	74	19,6%	26,1%
Беспринципные в деревне	48	12,7%	14,8%
Нюрнберг	24	6,3%	7,5%
Чебурашка	25	6,6%	6,1%
Праведник	14	3,7%	6,0%
Эскортница	21	5,6%	6,0%
БЕШЕНСТВО	7	1,9%	3,1%
Непослушная	7	1,9%	2,9%
Величайший детектив-паук	15	4,0%	2,9%
Не стучи	7	1,9%	2,6%
Астрал. Проклятие ведьм	7	1,9%	2,6%
Царевны и таинственная гостья	19	5,0%	2,5%
Операция "Фортуна": Искусство побеждать	7	1,9%	2,3%
Свободные отношения	7	1,9%	1,9%
СВЯТОЙ АРХИПЕЛАГ	14	3,7%	1,9%
Бойся тишины	7	1,9%	1,8%
Очень плохая семейка	12	3,2%	1,5%
Изумительный Морис	7	1,9%	1,4%
Револьвер	7	1,9%	1,4%
Моя пиратская свадьба	7	1,9%	1,1%
Быть	7	1,9%	1,0%
О чем говорят мужчины. Простые удовольствия	5	1,3%	0,7%
Папы против мам	8	2,1%	0,7%
При чём тут любовь?	7	1,9%	0,5%
Здоровый человек	6	1,6%	0,3%
Рок Дог 3: Битва за бит	1	0,3%	0,1%
Чебурашка. История новогоднего чуда	5	1,3%	0,1%
Волшебная лавка Есении. Выпуск 1	1	0,3%	0,0%
Зомби: из Пусана в Гангнам	1	0,3%	0,0%
Белль и Себастьян: Новое поколение	1	0,3%	0,0%
Итого	378	100,0%	100,0%
Категория: 7-8 залов	Кол-во сеансов	Доля сеансов	Доля кассовых сборов
Поехавшая	70	20,2%	23,9%
Беспринципные в деревне	42	12,1%	14,1%
Нюрнберг	21	6,1%	9,7%
Праведник	21	6,1%	9,1%
Чебурашка	16	4,6%	6,0%
Эскортница	21	6,1%	5,1%
Царевны и таинственная гостья	18	5,2%	3,9%
Не стучи	10	2,9%	3,6%
Операция "Фортуна": Искусство побеждать	7	2,0%	3,0%
Величайший детектив-паук	9	2,6%	2,9%
СВЯТОЙ АРХИПЕЛАГ	14	4,0%	2,5%
Бойся тишины	7	2,0%	2,4%
Непослушная	7	2,0%	2,1%
Астрал. Проклятие ведьм	7	2,0%	1,7%
При чём тут любовь?	7	2,0%	1,6%
Очень плохая семейка	9	2,6%	1,5%
Изумительный Морис	2	0,6%	1,4%
БЕШЕНСТВО	7	2,0%	1,2%
Рыцарь теней	6	1,7%	1,0%
О чем говорят мужчины. Простые удовольствия	7	2,0%	0,9%
Папы против мам	7	2,0%	0,8%
Заклятье. Первое пробуждение	6	1,7%	0,5%
Револьвер	7	2,0%	0,5%
Свободные отношения	7	2,0%	0,3%
Здоровый человек	5	1,4%	0,1%
Белль и Себастьян: Новое поколение	1	0,3%	0,1%
Чебурашка. История новогоднего чуда	4	1,2%	0,1%



Зомби: из Пусана в Гангнам	1	0,3%	0,0%
Итого	346	100,0%	100,0%
Категория: 5-6 залов	Кол-во сеансов	Доля сеансов	Доля кассовых сборов
Поехавшая	42	16,0%	25,6%
Нюрнберг	21	8,0%	8,8%
Беспринципные в деревне	27	10,3%	7,5%
Праведник	14	5,3%	7,4%
Эскортница	21	8,0%	6,1%
Операция "Фортуна": Искусство побеждать	7	2,7%	5,9%
О чем говорят мужчины. Простые удовольствия	14	5,3%	4,5%
Непослушная	7	2,7%	4,4%
Здоровый человек	7	2,7%	3,8%
По правилам и без	7	2,7%	3,7%
Марлоу	14	5,3%	3,4%
При чём тут любовь?	7	2,7%	2,4%
Ину-О: Рождение легенды	7	2,7%	2,4%
Больше чем никогда	7	2,7%	2,3%
Солнцестояние	7	2,7%	2,1%
СВЯТОЙ АРХИПЕЛАГ	7	2,7%	2,0%
После Янга	7	2,7%	1,7%
Очень плохая семейка	6	2,3%	1,4%
Сын	7	2,7%	1,2%
Истории, которые нельзя рассказывать	6	2,3%	1,1%
Револьвер	7	2,7%	1,1%
Знакомство родителей	5	1,9%	0,6%
Чебурашка	5	1,9%	0,6%
Величайший детектив-паук	4	1,5%	0,3%
Итого	263	100,0%	100,0%
Категория: 3-4 зала	Кол-во сеансов	Доля сеансов	Доля кассовых сборов
Поехавшая	50	25,4%	32,3%
Нюрнберг	21	10,7%	12,5%
Беспринципные в деревне	22	11,2%	10,5%
Праведник	10	5,1%	7,8%
Чебурашка	13	6,6%	6,8%
Эскортница	9	4,6%	4,6%
Царевны и таинственная гостья	15	7,6%	4,5%
Непослушная	6	3,0%	3,4%
Изумительный Морис	5	2,5%	2,9%
Не стучи	7	3,6%	2,7%
БЕШЕНСТВО	6	3,0%	2,5%
Величайший детектив-паук	7	3,6%	2,3%
Астрал. Проклятие ведьм	7	3,6%	2,3%
Папы против мам	4	2,0%	2,2%
Очень плохая семейка	7	3,6%	1,9%
При чём тут любовь?	6	3,0%	0,5%
СВЯТОЙ АРХИПЕЛАГ	2	1,0%	0,2%
Итого	197	100,0%	100,0%
Категория: 2 зала	Кол-во сеансов	Доля сеансов	Доля кассовых сборов
Поехавшая	21	32,3%	42,1%
Нюрнберг	7	10,8%	22,9%
Беспринципные в деревне	7	10,8%	12,1%
Праведник	7	10,8%	9,2%
Эскортница	12	18,5%	6,8%
Чебурашка	5	7,7%	4,4%
Величайший детектив-паук	6	9,2%	2,5%
Итого	65	100,0%	100,0%
Категория: 1 зал	Кол-во сеансов	Доля сеансов	Доля кассовых сборов
Поехавшая	7	16,7%	35,4%
Нюрнберг	7	16,7%	24,0%
Праведник	7	16,7%	15,6%
Беспринципные в деревне	7	16,7%	15,4%
Царевны и таинственная гостья	7	16,7%	5,7%
Эскортница	7	16,7%	3,9%
Итого	42	100,0%	100,0%

Основные показатели кинопроката в регионах Российской Федерации

Регион	Наработка на сеанс по зрителям	Средняя заполняемость залов	Средняя цена билета
Адыгея Респ.	10	7,3%	274,1
Алтай Респ.	14	7,5%	186,8
Алтайский край	15	12,4%	272,7
Амурская обл.	9	12,4%	312,9
Архангельская обл.	14	15,6%	265,4
Астраханская обл.	11	9,9%	257,5
Башкортостан Респ.	14	13,2%	261,1
Белгородская обл.	12	9,3%	259,4
Брянская обл.	12	9,1%	348,9
Бурятия Респ.	12	13,4%	248,8
Владимирская обл.	19	16,9%	288,1
Волгоградская обл.	15	10,4%	245,7
Вологодская обл.	18	16,0%	262,1
Воронежская обл.	15	12,1%	263,0
Дагестан Респ.	21	21,6%	291,2
Донецкая Народная Респ.	22	9,2%	111,6
Еврейская Аobl.	11	13,1%	275,9
Забайкальский край	15	11,0%	301,5
Запорожская обл.	7	8,7%	239,4
Ивановская обл.	13	13,7%	291,7
Ингушетия Респ.	4	2,1%	307,8
Иркутская обл.	13	10,9%	290,4
Кабардино-Балкарская Респ.	9	6,9%	215,7
Калининградская обл.	13	13,4%	294,6
Калмыкия Респ.	20	14,5%	289,8
Калужская обл.	12	9,7%	276,7
Камчатский край	11	11,0%	387,6
Карачаево-Черкесская Респ.	9	15,8%	340,5
Карелия Респ.	12	12,9%	267,2
Кемеровская обл.	11	9,8%	290,3
Кировская обл.	13	15,8%	259,6
Коми Респ.	9	7,9%	294,4
Костромская обл.	19	12,2%	217,7
Краснодарский край	15	11,5%	352,7
Красноярский край	17	12,3%	254,6
Крым Респ.	10	12,4%	332,4
Курганская обл.	10	11,3%	226,2
Курская обл.	13	11,0%	166,9
Ленинградская обл.	11	9,9%	279,9
Липецкая обл.	14	11,7%	269,5
Луганская Народная Респ.	8	5,1%	346,6
Магаданская обл.	9	12,4%	301,3
Марий Эл Респ.	11	10,6%	261,4
Мордовия Респ.	14	12,2%	263,0
Москва г.	12	12,1%	418,4
Московская обл.	12	11,2%	352,4
Мурманская обл.	10	11,4%	307,8
Ненецкий АО	12	39,9%	321,7
Нижегородская обл.	17	13,4%	254,9
Новгородская обл.	9	8,8%	254,7
Новосибирская обл.	15	13,0%	321,7
Омская обл.	14	14,8%	204,5
Оренбургская обл.	13	11,0%	257,1
Орловская обл.	11	8,1%	264,1
Пензенская обл.	11	16,5%	274,8



Регион	Наработка на сеанс по зрителям	Средняя заполняемость залов	Средняя цена билета
Пермский край	17	15,8%	281,8
Приморский край	14	13,1%	329,7
Псковская обл.	12	10,3%	279,1
Ростовская обл.	11	12,5%	318,8
Рязанская обл.	12	8,2%	246,2
Самарская обл.	13	14,1%	261,3
Санкт-Петербург г.	12	11,4%	310,0
Саратовская обл.	13	11,8%	256,0
Саха (Якутия) Респ.	12	14,1%	339,8
Сахалинская обл.	15	14,3%	343,0
Свердловская обл.	13	13,8%	258,7
Севастополь г.	10	13,2%	285,5
Северная Осетия - Алания Респ.	10	11,3%	317,0
Смоленская обл.	15	10,8%	253,5
Ставропольский край	12	13,4%	281,9
Тамбовская обл.	11	11,1%	256,5
Татарстан Респ.	15	15,3%	286,9
Тверская обл.	13	14,1%	296,5
Томская обл.	16	11,9%	317,0
Тульская обл.	15	14,1%	273,9
Тыва Респ.	5	3,0%	180,6
Тюменская обл.	13	12,6%	264,6
Удмуртская Респ.	13	13,5%	232,7
Ульяновская обл.	14	12,6%	267,1
Хабаровский край	12	12,9%	311,9
Хакасия Респ.	10	7,4%	221,5
Ханты-Мансийский АО - Югра	11	11,9%	289,3
Херсонская обл.	3	0,5%	150,0
Челябинская обл.	15	15,3%	233,7
Чеченская Респ.	14	15,6%	314,8
Чувашская Респ.	15	15,5%	244,0
Чукотский АО	15	6,1%	299,2
Ямало-Ненецкий АО	8	11,1%	348,1
Ярославская обл.	16	12,5%	261,8
Средний показатель по Российской Федерации	13	12,4%	301,6