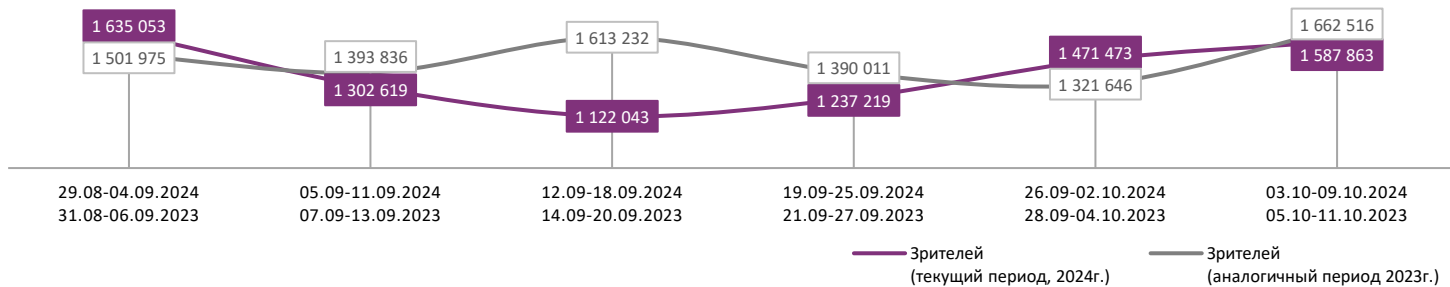
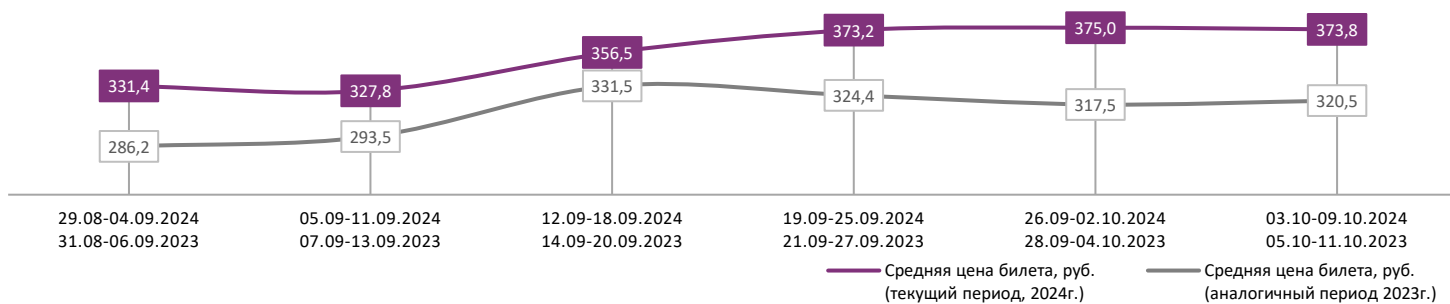


ДИНАМИКА КОЛИЧЕСТВА ЗРИТЕЛЕЙ ПО НЕДЕЛЯМ

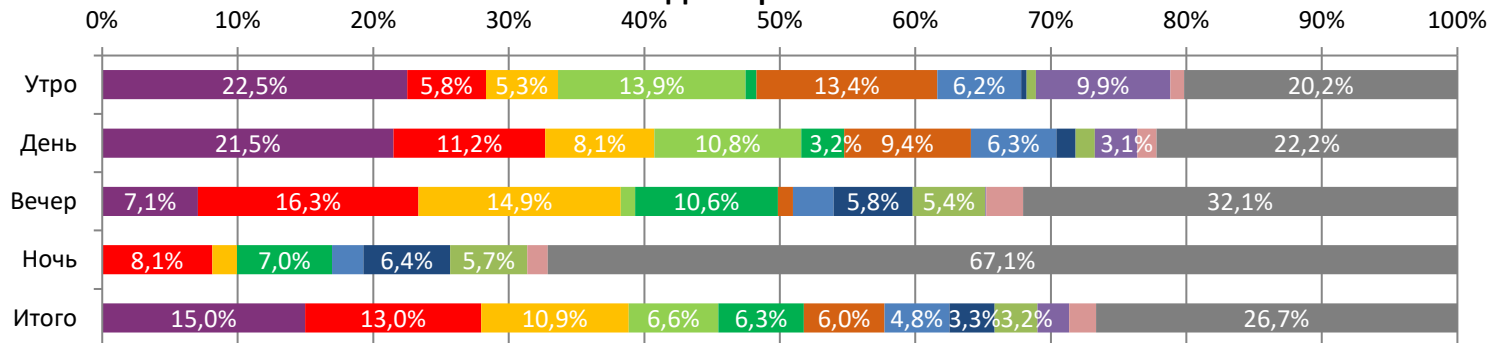


ДИНАМИКА СРЕДНЕЙ ЦЕНЫ БИЛЕТА ПО НЕДЕЛЯМ

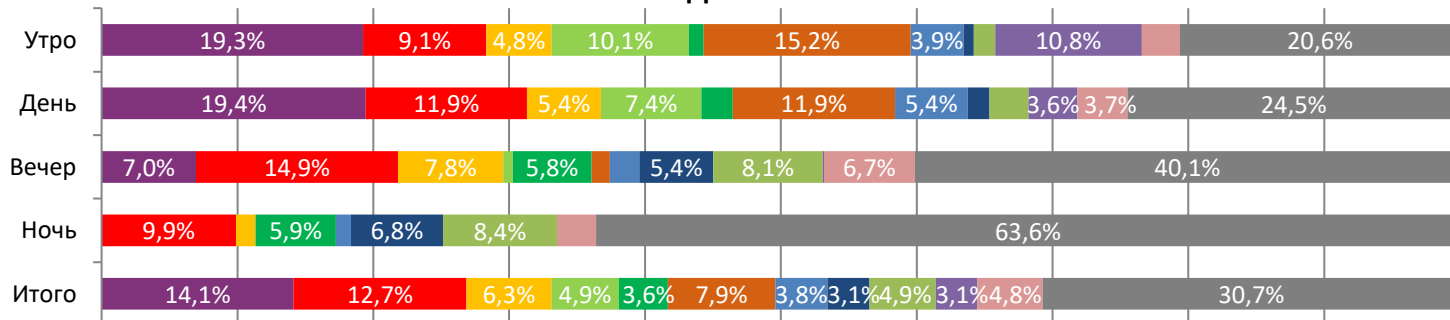


В период с 3 по 9 октября 2024 года посещаемость российских кинотеатров увеличилась с 1,5 млн до 1,6 млн зрителей, средняя цена билета сократилась до 373,8 рубля. Рейтинг фильмов возглавляет семейное приключенческое фэнтези «Василиса и хранители времени», за первую неделю проката при доле сеансов в 14,1% фильм привлек 15,0% зрителей. На вечерних и ночных сеансах лидировала комедия «Беляковы в отпуске», доли зрителей которой составили 16,3% и 8,1% соответственно.

Доля зрителей



Доля сеансов



- Василиса и хранители времени
- Беляковы в отпуске
- Граф Монте-Кристо
- Лунтик. Возвращение домой
- СУБСТАНЦИЯ
- Формула воды
- 9 секунд
- Последний день Земли
- АГЕНТ НА УИКЕНД
- Команда монстров
- Говорит Земля!
- Другие фильмы

Временные интервалы по времени начала сеанса считаются следующим образом: «Утро» - с 06:00 до 11:59, «День» - с 12:00 по 17:59, «Вечер» - с 18:00 по 23:59, «Ночь» - с 00:00 по 05:59.
Доля зрителей отдельного фильма рассчитывается как соотношение количества проданных билетов на сеансы фильма в указанный период к количеству проданных билетов на все сеансы фильмов, демонстрируемых в аналогичный временной промежуток.
Доля сеансов отдельного релиза рассчитывается как соотношение количества состоявшихся сеансов фильма в указанный период к количеству состоявшихся сеансов всех фильмов, демонстрируемых в аналогичный временной промежуток.

Основные показатели кинопроката

№	Название фильма	№ ПУ	Дата релиза	Неделя проката	Возрастное ограничение	Прокатчик	За период с 03.10 по 09.10.2024						Всего				
							Наработка на сеанс по зрителям	Зрители	Изменение, %	Сборы, руб.	Изменение, %	Сеансы	Средняя цена билета	Зрители	Сборы, руб.	Сеансы	
1	Василиса и хранители времени	111035624	03.10.2024	1	12+	NKI	11	237 695	-	79 082 765	-	21 475	332,7	238 081	79 257 593	21 505	
2	Беляковы в отпуске	111039224	26.09.2024	2	16+	CP	11	206 236	-13,0%	74 557 875	-15,8%	19 322	361,5	443 833	163 326 179	48 032	
3	Граф Монте-Кристо	121035624	19.09.2024	3	12+	AK	18	172 807	-1,1%	87 068 913	+2,1%	9 536	503,9	512 280	250 862 400	37 339	
4	Лунтик. Возвращение домой	114009424	29.08.2024	6	0+	VLG	14	105 366	-23,7%	33 213 691	-24,3%	7 498	315,2	1 514 337	445 665 098	112 810	
5	СУБСТАНЦИЯ	121037724	19.09.2024	3	18+	VLG	18	100 037	-4,8%	49 481 891	-2,4%	5 496	494,6	291 434	141 005 689	18 190	
6	Формула воды	114010524	03.10.2024	1	6+	AK	8	94 478	-	29 048 288	-	12 026	307,5	94 478	29 048 288	12 026	
7	9 секунд	111016724	26.09.2024	2	12+	CRP	13	76 018	-22,3%	20 799 084	-29,3%	5 818	273,6	174 454	50 445 338	15 892	
8	Последний день Земли	121039024	26.09.2024	2	18+	GF	11	52 994	-39,5%	20 725 906	-40,8%	4 715	391,1	140 557	55 710 220	12 161	
9	АГЕНТ НА УИКЕНД	121038824	03.10.2024	1	18+	CPF	7	50 153	-	22 995 536	-	7 411	458,5	50 296	23 114 486	7 423	
10	Команда монстров	124006424	26.09.2024	2	6+	NKI	8	37 293	-51,8%	10 543 409	-55,3%	4 657	282,7	115 262	34 408 966	13 160	
11	Говорит Земля!	111039724	03.10.2024	1	16+	CRP	4	31 311	-	11 211 435	-	7 289	358,1	31 398	11 248 975	7 312	
12	Тихое место: Азраэль	121040724	03.10.2024	1	18+	GF	9	27 353	-	10 434 262	-	2 975	381,5	27 385	10 463 062	2 977	
ИТОГО ТОП-12:							1 191 741	+10,2%	449 163 056	+7,7%	108 218						
Доля ТОП-12 в совокупных показателях периода:							75,1%		75,7%		71,2%						

Совокупные сборы за неделю составили 593,5 млн рублей. Рейтинг крупнейших фильмов недели возглавляет семейное приключенческое фэнтези «Василиса и хранители времени», за первую неделю проката фильм собрал 79,1 млн рублей, количество зрителей составило 237,7 тыс. Вторую строчку рейтинга занимает комедия «Беляковы в отпуске», за вторую неделю проката на фильм было продано 206,2 тыс. билетов, сборы составили 74,6 млн рублей. Тройку крупнейших фильмов недели замыкает историческая драма «Граф Монте-Кристо», за третью неделю проката фильм посетили 172,8 тыс. зрителей, кассовые сборы составили 87,1 млн рублей. На четвертой строчке рейтинга расположился анимационный фильм «Лунтик. Возвращение домой», за шестую неделю проката кассовые сборы мультфильма составили 33,2 млн рублей, количество зрителей составило 105,4 тыс. Замыкает пятерку крупнейших фильмов недели арт-хоррор «СУБСТАНЦИЯ», за третью неделю проката сборы составили 49,5 млн рублей, количество проданных билетов составило 100,0 тыс. Анимационный фильм «Формула воды», боевик «АГЕНТ НА УИКЕНД», комедия «Говорит Земля!» и фильм ужасов «Тихое место: Азраэль» стартовали в прокате с шестой, девятой, одиннадцатой и двенадцатой строчек рейтинга, собрав 29,0 млн, 23,0 млн, 11,2 млн и 10,4 млн рублей соответственно.

ТОП-12 фильмов по наработке на сеанс

№	Название фильма	Количество сеансов	Наработка, зрителей	В % от средней наработки на сеанс
1	Последний богатырь. Наследие (серии 1-2)	489	35	330,3%
2	СУБСТАНЦИЯ	5 496	18	174,2%
3	Граф Монте-Кристо	9 536	18	173,4%
4	10 жизней	138	14	134,5%
5	Лунтик. Возвращение домой	7 498	14	134,5%
6	Пункт назначения: Поезд №13	359	13	127,0%
7	Ужасающий 2	136	13	125,0%
8	9 секунд	5 818	13	125,0%
9	Последний день Земли	4 715	11	107,5%
10	Василиса и хранители времени	21 475	11	105,9%
11	Беляковы в отпуске	19 322	11	102,1%
12	Чума	163	11	101,1%

10 - средняя наработка на сеанс (зрителей на сеанс) в отчетном периоде.

Наработка на сеанс (зрителей на сеанс) представляет собой показатель среднего количества зрителей, присутствовавших на одном сеансе фильма, и рассчитывается как отношение количества проданных билетов к количеству состоявшихся сеансов за период.

Средняя наработка релизов ТОП-12 в зрителях на сеанс в зависимости от количества залов

Название фильма	1	2	3	4	5	6	7	8	9-11	12-24
Василиса и хранители времени	8	10	10	11	12	12	12	13	13	13
Беляковы в отпуске	6	8	9	10	12	12	14	14	14	12
Граф Монте-Кристо	9	24	12	17	18	19	18	20	18	19
Лунтик. Возвращение домой	21	15	12	14	16	14	14	15	13	12
СУБСТАНЦИЯ	33	27	21	23	20	20	19	18	16	17
Формула воды	6	7	7	8	8	8	9	9	9	11
9 секунд	16	14	6	8	18	8	21	9	9	14
Последний день Земли	8	9	9	11	12	12	11	12	13	12
АГЕНТ НА УИКЕНД	6	6	5	7	6	6	7	7	7	8
Команда монстров	6	8	8	9	9	8	8	9	9	11
Говорит Земля!	4	4	4	4	5	4	5	5	5	5
Тихое место: Азраэль	8	11	8	8	8	9	11	10	9	9

Число залов	Средняя цена билета, руб.	Отличие от предыдущей недели
1	216,4	+5,8%
2	290,0	+4,5%
3-4	365,6	-3,1%
5-6	368,8	-1,6%
7-8	390,5	-0,2%
9-11	417,2	-0,1%
12-24	586,3	-3,3%
Среднее за период	373,8	-0,3%

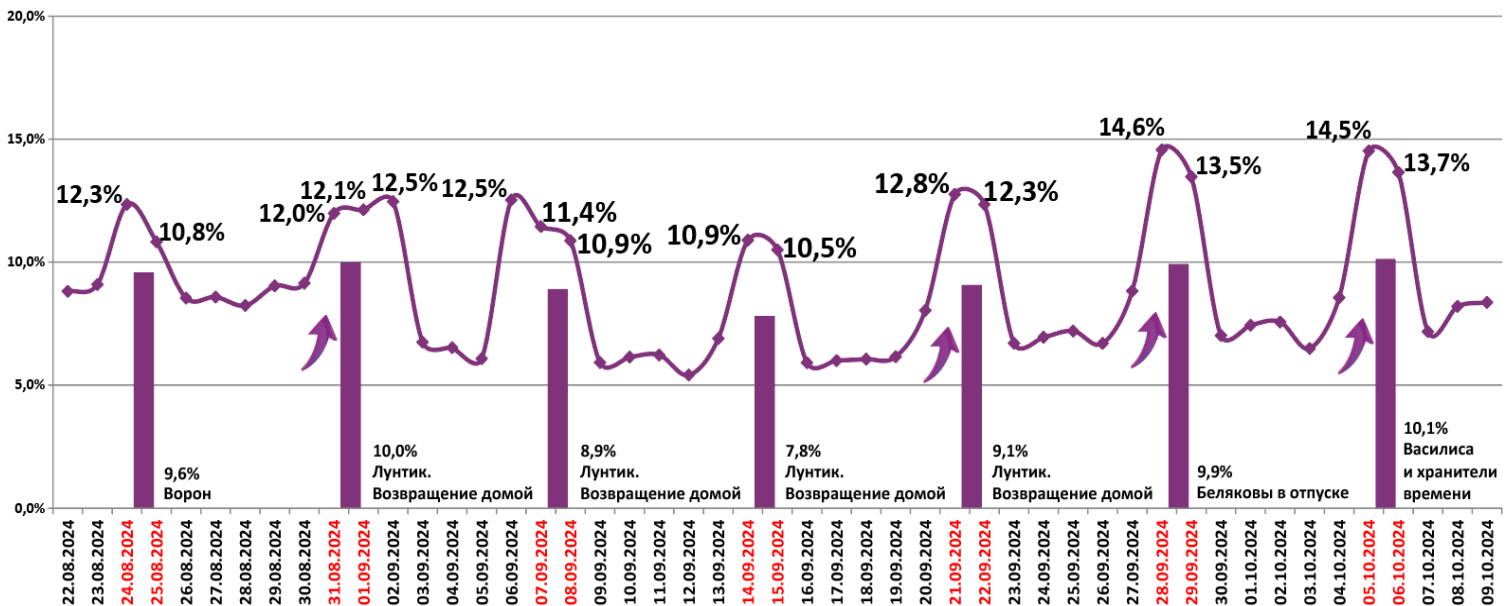
Число залов	Сеансов за период	% от итога	Отличие от предыдущей недели
1	16 257	10,7%	+9,3%
2	12 729	8,4%	+3,1%
3-4	25 927	17,1%	+2,6%
5-6	33 687	22,2%	+4,9%
7-8	34 625	22,8%	+2,9%
9-11	22 542	14,8%	+4,1%
12-24	6 162	4,1%	+6,3%
Общий итог	151 929	100%	+4,3%

Средняя цена билета группы кинотеатров представляет собой отношение валового сбора, полученного группой кинотеатров, к количеству проданных билетов указанными кинотеатрами.

Число залов	Средняя наработка (зрителей на сеанс)	Отличие от предыдущей недели
1	8	-2,0%
2	9	-0,4%
3-4	9	+3,8%
5-6	10	+5,1%
7-8	12	+3,5%
9-11	12	+5,1%
12-24	12	+7,9%
Среднее за период	10	+3,5%

Число залов	Средняя заполняемость зала, %	Отличие от предыдущей недели
1	5,5%	-0,1%
2	9,2%	+3,4%
3-4	10,7%	+4,0%
5-6	11,2%	+2,1%
7-8	10,8%	+0,5%
9-11	10,8%	+2,9%
12-24	9,0%	+2,7%
Среднее за период	10,1%	+1,9%

Заполняемость залов в период с 22.08.2024 по 09.10.2024



Вертикальные столбцы отражают среднюю заполненность залов за неделю. Данный показатель отличается от среднего значения, поскольку число зрителей разное.

Показатели работы кинотеатров в зависимости от количества залов по фильмам ТОП-12

ТОП-12 фильмов по зрителям	Категория: 1 зал							
	всего к/т в категории	всего залов в категории	зрителей	сеансов	Зрителей на к/т	зрителей на кинозал	Сеансов на к/т	сеансов на кинозал
Василиса и хранители времени	992	992	27 099	3 542	27	27	4	4
Беляковы в отпуске	926	926	18 608	3 120	20	20	3	3
Граф Монте-Кристо	52	52	1 156	128	22	22	2	2
Лунтик. Возвращение домой	35	35	2 509	122	72	72	3	3
СУБСТАНЦИЯ	3	3	328	10	109	109	3	3
Формула воды	746	746	11 265	1 906	15	15	3	3
9 секунд	688	688	28 270	1 795	41	41	3	3
Последний день Земли	63	63	1 807	214	29	29	3	3
АГЕНТ НА УИКЕНД	100	100	1 712	280	17	17	3	3
Команда монстров	556	556	6 330	1 047	11	11	2	2
Говорит Земля!	468	468	4 171	1 116	9	9	2	2
Тихое место: Азраэль	27	27	550	71	20	20	3	3

Категория: 2 зала							
всего к/т в категории	всего залов в категории	зрителей	сеансов	Зрителей на к/т	зрителей на кинозал	Сеансов на к/т	сеансов на кинозал
258	349	22 492	2 280	87	64	9	7
258	369	18 132	2 154	70	49	8	6
40	52	5 248	223	131	101	6	4
62	67	4 260	278	69	64	4	4
16	22	3 600	135	225	164	8	6
224	304	10 332	1 400	46	34	6	5
173	200	10 215	753	59	51	4	4
101	110	4 069	461	40	37	5	4
104	122	3 321	521	32	27	5	4
187	206	4 626	609	25	22	3	3
159	189	2 488	657	16	13	4	3
35	40	2 199	209	63	55	6	5

ТОП-12 фильмов по зрителям	Категория: 3-4 зала							
	всего к/т в категории	всего залов в категории	зрителей	сеансов	Зрителей на к/т	зрителей на кинозал	Сеансов на к/т	сеансов на кинозал
Василиса и хранители времени	254	499	41 623	3 890	164	83	15	8
Беляковы в отпуске	254	482	37 193	3 922	146	77	15	8
Граф Монте-Кристо	127	177	16 161	1 041	127	91	8	6
Лунтик. Возвращение домой	151	221	15 909	1 237	105	72	8	6
СУБСТАНЦИЯ	30	46	5 711	252	190	124	8	5
Формула воды	239	412	17 990	2 451	75	44	10	6
9 секунд	167	218	6 475	914	39	30	5	4
Последний день Земли	145	183	9 615	945	66	53	7	5
АГЕНТ НА УИКЕНД	160	227	7 268	1 163	45	32	7	5
Команда монстров	193	231	7 803	913	40	34	5	4
Говорит Земля!	184	287	5 171	1 263	28	18	7	4
Тихое место: Азраэль	85	116	4 389	549	52	38	6	5

Категория: 5-6 залов							
всего к/т в категории	всего залов в категории	зрителей	сеансов	Зрителей на к/т	зрителей на кинозал	Сеансов на к/т	сеансов на кинозал
189	423	54 973	4 634	291	130	25	11
181	456	49 986	4 211	276	110	23	9
148	261	34 272	1 857	232	131	13	7
155	271	26 380	1 818	170	97	12	7
80	131	16 760	856	210	128	11	7
188	378	21 743	2 665	116	58	14	7
153	195	12 287	960	80	63	6	5
129	190	11 670	983	90	61	8	5
162	297	10 997	1 798	68	37	11	6
162	215	7 352	849	45	34	5	4
166	313	7 316	1 718	44	23	10	5
105	134	6 070	726	58	45	7	5

ТОП-12 фильмов по зрителям	Категория: 7-8 залов							
	всего к/т в категории	всего залов в категории	зрителей	сеансов	Зрителей на к/т	зрителей на кинозал	Сеансов на к/т	сеансов на кинозал
Василиса и хранители времени	140	335	53 927	4 253	385	161	30	13
Беляковы в отпуске	132	395	49 850	3 532	378	126	27	9
Граф Монте-Кристо	132	294	55 239	2 908	418	188	22	10
Лунтик. Возвращение домой	129	260	32 222	2 207	250	124	17	8
СУБСТАНЦИЯ	106	257	33 058	1 782	312	129	17	7
Формула воды	136	283	18 709	2 090	138	66	15	7
9 секунд	109	166	13 416	867	123	81	8	5
Последний день Земли	119	231	13 282	1 115	112	57	9	5
АГЕНТ НА УИКЕНД	124	306	13 846	1 918	112	45	15	6
Команда монстров	124	179	6 360	741	51	36	6	4
Говорит Земля!	133	277	7 255	1 496	55	26	11	5
Тихое место: Азраэль	98	155	8 024	759	82	52	8	5

Категория: 9-11 залов							
всего к/т в категории	всего залов в категории	зрителей	сеансов	Зрителей на к/т	зрителей на кинозал	Сеансов на к/т	сеансов на кинозал
71	169	30 413	2 331	428	180	33	14
69	227	27 451	1 966	398	121	28	9
72	216	44 914	2 538	624	208	35	12
70	163	20 017	1 510	286	123	22	9
64	199	30 285	1 850	473	152	29	9
71	145	11 115	1 223	157	77	17	8
64	102	3 861	419	60	38	7	4
64	138	9 077	712	142	66	11	5
69	210	9 171	1 274	133	44	18	6
63	97	3 458	374	55	36	6	4
70	178	3 749	805	54	21	12	5
63	110	4 837	521	77	44	8	5

Заполняемость кинозалов крупнейших киносетей на сеансах фильма-лидера недели

Фильм-лидер недели на вечерних сеансах: комедия «Беляковы в отпуске».

Максимальную заполняемость залов на вечерних сеансах фильма-лидера продемонстрировала сеть «Монитор» (24,3%).

Киносеть	03.10.2024	04.10.2024	05.10.2024	06.10.2024	07.10.2024	08.10.2024	09.10.2024	Итого за период
	ЧТ	ПТ	СБ	ВС	ПН	ВТ	СР	
Монитор	22,3%	25,6%	37,5%	32,9%	15,7%	19,5%	16,9%	24,3%
КАРО ФИЛЬМ	13,9%	24,5%	36,1%	29,4%	13,6%	14,1%	14,6%	21,3%
Киномакс	13,2%	17,1%	33,1%	21,6%	11,3%	14,5%	12,5%	17,9%
Империя грез	7,1%	15,8%	26,0%	18,8%	13,0%	16,3%	19,0%	17,1%
Mori Cinema	6,6%	19,7%	24,7%	20,0%	5,8%	19,3%	3,6%	14,8%
Алмаз Синема	6,8%	13,2%	20,7%	14,1%	10,1%	13,8%	8,8%	12,7%
Объединенная сеть кинотеатров СИНЕМА ПАРК и ФОРМУЛА КИНО	5,6%	10,4%	20,0%	15,3%	7,3%	12,1%	8,4%	11,1%
Пять звезд	9,6%	13,6%	18,4%	13,2%	4,5%	6,8%	10,1%	10,9%
СИНЕМА-СТАР	4,6%	9,2%	17,9%	13,8%	5,6%	17,5%	5,4%	10,9%
КиноFormat	4,5%	8,3%	18,6%	7,3%	9,0%	5,1%	6,2%	8,5%
Премьер-Зал	5,2%	7,4%	11,5%	8,3%	6,5%	6,7%	7,6%	7,9%

Репертуарное планирование кинотеатров с наибольшей выручкой за период

В кинотеатрах с наибольшей выручкой за прошедшую неделю доля кассовых сборов фильма-лидера недели «Василиса и хранители времени» варьировалась от 5,4% до 21,3% в зависимости от категории количества залов.

Категория: 12-24 зала	Кол-во сеансов	Доля сеансов	Доля кассовых сборов
Граф Монте-Кристо	90	14,3%	32,8%
СУБСТАНЦИЯ	48	7,6%	19,1%
АГЕНТ НА УИКЕНД	51	8,1%	9,7%
Василиса и хранители времени	44	7,0%	5,4%
Беляковы в отпуске	28	4,5%	3,8%
Лунтик. Возвращение домой	22	3,5%	2,6%
Последний день Земли	19	3,0%	2,6%
Формула воды	25	4,0%	2,4%
Досье "Чёрная канарейка"	16	2,5%	2,3%
Говорит Земля!	34	5,4%	1,6%
ДРУГОЙ ЧЕЛОВЕК	12	1,9%	1,5%
Полтергейст: Другое измерение	8	1,3%	1,2%
Замок дьявола	10	1,6%	1,2%
Остров проклятых	7	1,1%	1,1%
Кот-призрак Андзу	13	2,1%	1,1%
Тихое место: Азраэль	12	1,9%	1,0%
Хеллбой: Проклятие Горбуна	7	1,1%	0,9%
Маме снова 17	6	1,0%	0,9%
Команда монстров	11	1,8%	0,9%
Крест	22	3,5%	0,7%
Призрачный дом	8	1,3%	0,6%
Ведьмина служба доставки	7	1,1%	0,6%
Мужское слово	6	1,0%	0,6%
Ужасающий 2	7	1,1%	0,5%
ОСОБЕННОСТИ НАЦИОНАЛЬНОЙ БОЛЬНИЦЫ	17	2,7%	0,5%
Астрал. Шёпот мёртвых 2	7	1,1%	0,4%
9 секунд	8	1,3%	0,4%
Творение богов	6	1,0%	0,4%
ВАЙЛЕТ В СТРАНЕ ЧУДЕС	7	1,1%	0,4%
Жизнь	6	1,0%	0,3%
Игра киллера	7	1,1%	0,3%
Городские легенды. Возвращение	6	1,0%	0,3%
Как приручить бизона	5	0,8%	0,3%
ЛЕНИВАЯ СЕМЕЙКА	5	0,8%	0,3%
Драйв	6	1,0%	0,2%
Пункт назначения: Поезд №13	6	1,0%	0,2%
Любовь зла	8	1,3%	0,2%

Учитель, обещавший море	6	1,0%	0,2%
Собиратель душ	1	0,2%	0,1%
Аида	1	0,2%	0,1%
Пчеловод	2	0,3%	0,1%
МУЛЬТ в кино. Выпуск №174. Добрые дела!	4	0,6%	0,1%
Лгунья	5	0,8%	0,1%
ВОРОН	1	0,2%	0,0%
Экзорцизм	1	0,2%	0,0%
Итого	628	100%	100%
Категория: 9-11 залов	Кол-во сеансов	Доля сеансов	Доля кассовых сборов
Граф Монте-Кристо	51	16,1%	29,1%
СУБСТАНЦИЯ	46	14,5%	21,3%
Беляковы в отпуске	31	9,8%	10,2%
Лунтик. Возвращение домой	32	10,1%	7,5%
Василиса и хранители времени	28	8,8%	6,5%
Последний день Земли	14	4,4%	4,6%
АГЕНТ НА УИКЕНД	17	5,4%	4,5%
Формула воды	21	6,6%	2,9%
Замок дьявола	7	2,2%	2,3%
Говорит Земля!	15	4,7%	2,3%
ДРУГОЙ ЧЕЛОВЕК	6	1,9%	2,1%
Городские легенды. Возвращение	7	2,2%	1,5%
Кот-призрак Андзу	7	2,2%	1,3%
9 секунд	7	2,2%	1,1%
Досье "Чёрная канарейка"	7	2,2%	1,0%
Жизнь	1	0,3%	0,6%
ОСОБЕННОСТИ НАЦИОНАЛЬНОЙ БОЛЬНИЦЫ	7	2,2%	0,4%
Мужское слово	6	1,9%	0,4%
Команда монстров	5	1,6%	0,3%
МУЛЬТ в кино. Выпуск №174. Добрые дела!	2	0,6%	0,2%
Итого	317	100,0%	100,0%
Категория: 7-8 залов	Кол-во сеансов	Доля сеансов	Доля кассовых сборов
Граф Монте-Кристо	36	11,0%	29,6%
СУБСТАНЦИЯ	12	3,7%	12,2%
Василиса и хранители времени	35	10,7%	11,0%
Беляковы в отпуске	13	4,0%	6,7%
АГЕНТ НА УИКЕНД	24	7,3%	5,3%
Лунтик. Возвращение домой	16	4,9%	5,0%
Формула воды	21	6,4%	4,0%
Последний день Земли	7	2,1%	2,8%
Команда монстров	13	4,0%	2,0%
Хеллбой: Проклятие Горбуна	6	1,8%	2,0%
Замок дьявола	7	2,1%	1,9%
Говорит Земля!	15	4,6%	1,6%
Тихое место: Азраэль	7	2,1%	1,6%
Маме снова 17	6	1,8%	1,5%
Крест	20	6,1%	1,5%
Досье "Чёрная канарейка"	9	2,8%	1,5%
Мужское слово	7	2,1%	1,5%
Полтергейст: Другое измерение	5	1,5%	1,4%
ДРУГОЙ ЧЕЛОВЕК	7	2,1%	1,4%
Кот-призрак Андзу	7	2,1%	1,0%
ЛЕНИВАЯ СЕМЕЙКА	2	0,6%	0,8%
Не одна дома	1	0,3%	0,6%
ОСОБЕННОСТИ НАЦИОНАЛЬНОЙ БОЛЬНИЦЫ	15	4,6%	0,5%
9 секунд	6	1,8%	0,5%
ВАЙЛЕТ В СТРАНЕ ЧУДЕС	6	1,8%	0,4%
Ведьмина служба доставки	2	0,6%	0,3%
Жизнь	6	1,8%	0,3%
Пункт назначения: Поезд №13	2	0,6%	0,3%
Как приручить бизона	1	0,3%	0,2%
Любовь зла	5	1,5%	0,2%
МУЛЬТ в кино. Выпуск №174. Добрые дела!	5	1,5%	0,1%
Игра киллера	1	0,3%	0,1%



Золушка	1	0,3%	0,1%
Пираты галактики «Барракуда»	1	0,3%	0,0%
Итого	327	100,0%	100,0%
Категория: 5-6 залов	Кол-во сеансов	Доля сеансов	Доля кассовых сборов
Граф Монте-Кристо	35	14,2%	28,3%
СУБСТАНЦИЯ	28	11,4%	19,1%
Василиса и хранители времени	20	8,1%	10,0%
Лунтик. Возвращение домой	35	14,2%	9,1%
Беляковы в отпуске	23	9,3%	7,6%
Формула воды	23	9,3%	6,1%
Последний день Земли	12	4,9%	5,1%
АГЕНТ НА УИКЕНД	15	6,1%	4,5%
Кот-призрак Андэу	7	2,8%	2,1%
Говорит Земля!	13	5,3%	1,9%
Команда монстров	5	2,0%	1,7%
Досье "Чёрная канарейка"	7	2,8%	1,5%
Замок дьявола	7	2,8%	1,5%
Мужское слово	4	1,6%	0,5%
9 секунд	4	1,6%	0,4%
Городские легенды. Возвращение	6	2,4%	0,4%
МУЛЬТ в кино. Выпуск №174. Добрые дела!	2	0,8%	0,3%
Итого	246	100,0%	100,0%
Категория: 3-4 зала	Кол-во сеансов	Доля сеансов	Доля кассовых сборов
Граф Монте-Кристо	21	14,4%	19,7%
Василиса и хранители времени	23	15,8%	17,3%
СУБСТАНЦИЯ	14	9,6%	14,5%
Беляковы в отпуске	14	9,6%	12,7%
АГЕНТ НА УИКЕНД	16	11,0%	11,7%
Последний день Земли	7	4,8%	6,0%
Формула воды	14	9,6%	5,8%
Лунтик. Возвращение домой	9	6,2%	4,2%
Говорит Земля!	11	7,5%	3,7%
Крест	7	4,8%	2,3%
Команда монстров	5	3,4%	1,7%
МУЛЬТ в кино. Выпуск №174. Добрые дела!	3	2,1%	0,3%
Мужское слово	2	1,4%	0,1%
Итого	146	100,0%	100,0%
Категория: 2 зала	Кол-во сеансов	Доля сеансов	Доля кассовых сборов
Граф Монте-Кристо	14	25,5%	57,2%
АГЕНТ НА УИКЕНД	7	12,7%	17,0%
Последний день Земли	7	12,7%	11,7%
Лунтик. Возвращение домой	8	14,5%	10,0%
Мужское слово	11	20,0%	2,4%
ОСОБЕННОСТИ НАЦИОНАЛЬНОЙ БОЛЬНИЦЫ	8	14,5%	1,7%
Итого	55	100,0%	100,0%
Категория: 1 зал	Кол-во сеансов	Доля сеансов	Доля кассовых сборов
Беляковы в отпуске	14	28,6%	33,9%
Полтергейст: Другое измерение	7	14,3%	26,8%
Василиса и хранители времени	13	26,5%	21,3%
Команда монстров	9	18,4%	12,5%
Досье "Чёрная канарейка"	6	12,2%	5,5%
Итого	49	100,0%	100,0%

Основные показатели кинопроката в регионах Российской Федерации

Регион	Наработка на сеанс по зрителям	Средняя заполняемость залов	Средняя цена билета
Адыгея Респ.	7	4,9%	288,2
Алтай Респ.	7	4,3%	189,3
Алтайский край	9	7,1%	327,7
Амурская обл.	7	9,4%	364,5
Архангельская обл.	9	10,6%	322,1
Астраханская обл.	11	7,6%	282,1
Башкортостан Респ.	9	9,3%	316,2
Белгородская обл.	7	5,7%	311,0
Брянская обл.	10	7,8%	382,7
Бурятия Респ.	28	22,2%	283,9
Владимирская обл.	13	11,4%	332,9
Волгоградская обл.	11	7,2%	313,7
Вологодская обл.	12	10,7%	333,8
Воронежская обл.	10	9,1%	326,2
Дагестан Респ.	22	21,6%	332,8
Донецкая Народная Респ.	9	9,5%	340,1
Еврейская Аobl.	5	5,1%	293,3
Забайкальский край	27	12,9%	267,2
Запорожская обл.	9	6,2%	271,4
Ивановская обл.	9	10,3%	367,6
Ингушетия Респ.	5	5,8%	324,6
Иркутская обл.	11	8,8%	332,2
Кабардино-Балкарская Респ.	9	8,7%	258,4
Калининградская обл.	9	11,0%	377,1
Калмыкия Респ.	9	5,2%	346,7
Калужская обл.	10	8,0%	330,5
Камчатский край	7	7,5%	443,6
Карачаево-Черкесская Респ.	8	12,5%	374,7
Карелия Респ.	8	10,6%	304,9
Кемеровская обл.	8	6,6%	325,7
Кировская обл.	7	9,7%	325,7
Коми Респ.	6	5,5%	353,7
Костромская обл.	14	7,5%	288,7
Краснодарский край	11	9,2%	425,2
Красноярский край	14	9,3%	256,1
Крым Респ.	8	9,8%	387,0
Курганская обл.	6	6,4%	261,9
Курская обл.	9	7,9%	168,7
Ленинградская обл.	8	8,8%	327,8
Липецкая обл.	11	9,0%	342,6
Луганская Народная Респ.	7	4,5%	301,6
Магаданская обл.	6	10,0%	312,5
Марий Эл Респ.	7	8,0%	339,9
Мордовия Респ.	9	7,6%	324,9
Москва г.	12	11,9%	537,7
Московская обл.	11	10,5%	397,4
Мурманская обл.	7	9,5%	393,6
Ненецкий АО	6	18,5%	315,2
Нижегородская обл.	12	9,7%	372,0
Новгородская обл.	7	6,6%	261,1
Новосибирская обл.	10	9,7%	420,8
Омская обл.	10	11,6%	255,6
Оренбургская обл.	8	7,2%	300,6
Орловская обл.	8	6,9%	313,2

Регион	Наработка на сеанс по зрителям	Средняя заполняемость залов	Средняя цена билета
Пензенская обл.	9	13,3%	334,9
Пермский край	13	11,7%	336,5
Приморский край	11	10,4%	408,6
Псковская обл.	8	8,6%	362,6
Ростовская обл.	9	10,4%	370,8
Рязанская обл.	9	6,3%	294,6
Самарская обл.	9	9,7%	338,9
Санкт-Петербург г.	11	11,2%	391,7
Саратовская обл.	9	8,1%	314,2
Саха (Якутия) Респ.	12	14,5%	387,0
Сахалинская обл.	8	8,2%	368,0
Свердловская обл.	10	9,4%	338,5
Севастополь г.	7	9,8%	309,7
Северная Осетия - Алания Респ.	9	10,2%	364,1
Смоленская обл.	10	8,2%	331,5
Ставропольский край	10	11,0%	336,5
Тамбовская обл.	7	8,2%	280,0
Татарстан Респ.	13	13,5%	354,2
Тверская обл.	8	9,5%	379,0
Томская обл.	12	8,0%	345,5
Тульская обл.	11	10,7%	331,3
Тыва Респ.	7	3,6%	229,6
Тюменская обл.	9	8,8%	345,7
Удмуртская Респ.	9	9,5%	296,2
Ульяновская обл.	14	10,8%	286,8
Хабаровский край	9	10,2%	355,6
Хакасия Респ.	8	5,6%	285,2
Ханты-Мансийский АО - Югра	9	9,7%	323,4
Херсонская обл.	5	1,2%	175,9
Челябинская обл.	11	10,4%	283,2
Чеченская Респ.	16	16,2%	349,1
Чувашская Респ.	10	10,2%	305,4
Чукотский АО	9	4,3%	311,7
Ямало-Ненецкий АО	5	8,4%	368,1
Ярославская обл.	12	8,8%	311,3
Средний показатель по Российской Федерации	10	10,1%	373,8