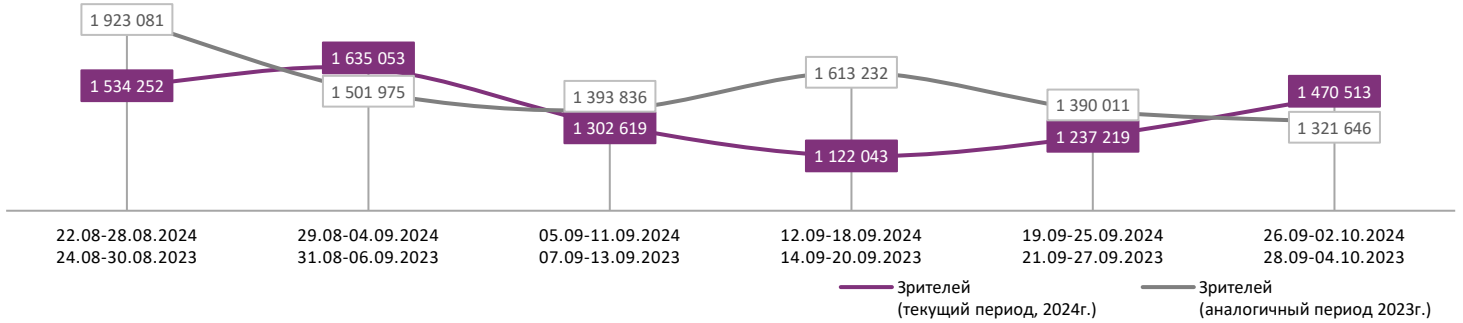
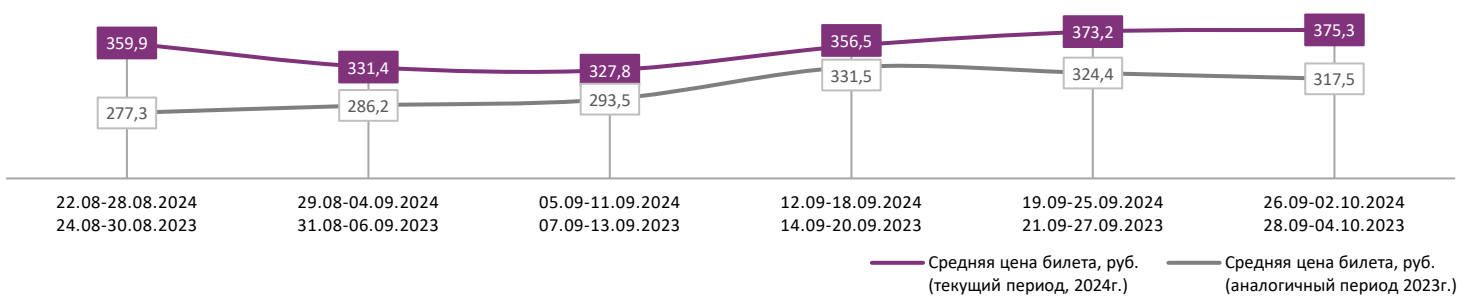


ДИНАМИКА КОЛИЧЕСТВА ЗРИТЕЛЕЙ ПО НЕДЕЛЯМ

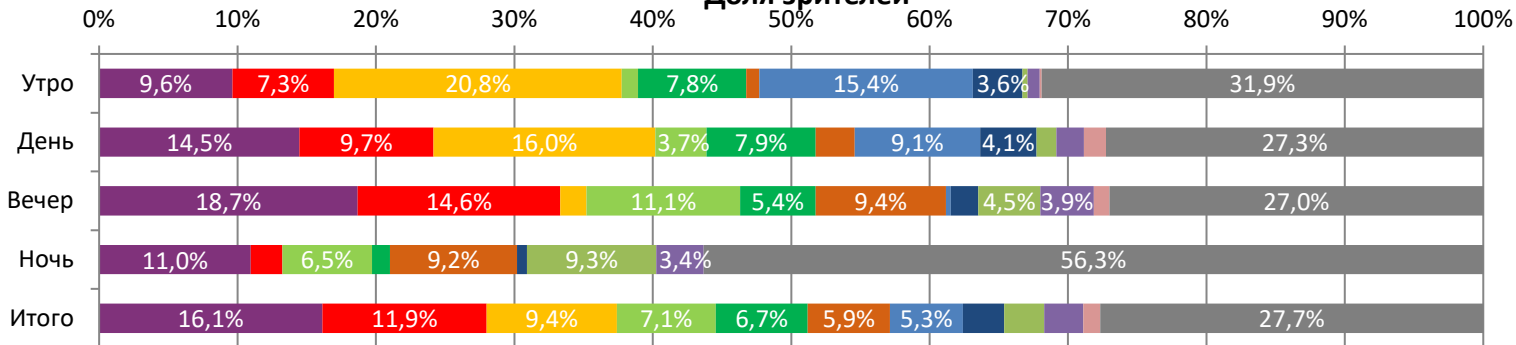


ДИНАМИКА СРЕДНЕЙ ЦЕНЫ БИЛЕТА ПО НЕДЕЛЯМ

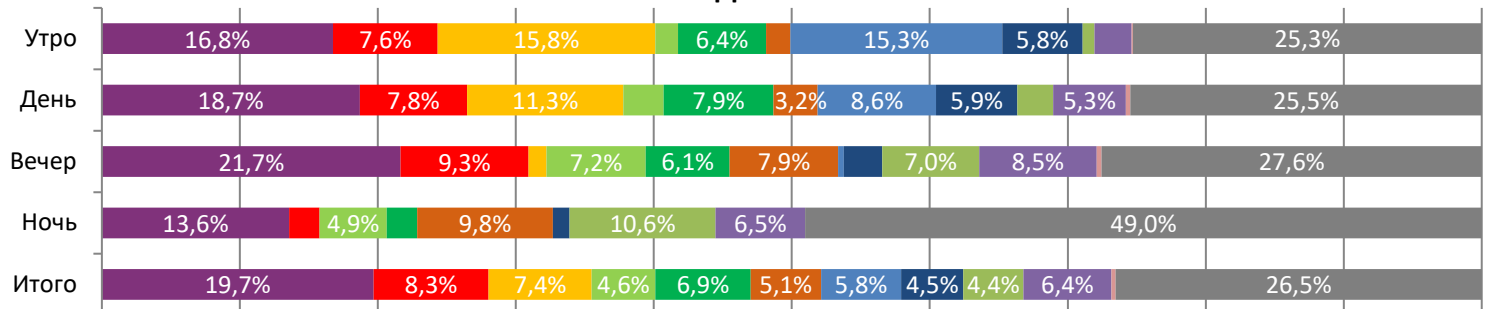


В период с 26 сентября по 2 октября 2024 года посещаемость российских кинотеатров возросла с 1,2 млн до 1,5 млн зрителей, средняя цена билета возросла до 375,3 рубля. Рейтинг фильмов возглавляет комедия «Беляковы в отпуске», за первую неделю проката при доле сеансов в 19,7% фильм привлек 16,1% зрителей. На утренних и дневных сеансах лидировал анимационный фильм «Лунтик. Возвращение домой», доли зрителей которого составили 20,8% и 16,0% соответственно.

Доля зрителей



Доля сеансов



- Беляковы в отпуске
- Граф Монте-Кристо
- Лунтик. Возвращение домой
- СУБСТАНЦИЯ
- 9 секунд
- Последний день Земли
- Команда монстров
- Маме снова 17
- Хеллбой: Проклятие Горбуна
- Мужское слово
- Последний богатырь. Наследие (серии 1-2)
- Другие фильмы

Временные интервалы по времени начала сеанса считаются следующим образом: «Утро» - с 06:00 до 11:59, «День» - с 12:00 по 17:59, «Вечер» - с 18:00 по 23:59, «Ночь» - с 00:00 по 05:59.

Доля зрителей отдельного фильма рассчитывается как соотношение количества проданных билетов на сеансы фильма в указанный период к количеству проданных билетов на все сеансы фильмов, демонстрируемых в аналогичный временной промежуток.

Доля сеансов отдельного релиза рассчитывается как соотношение количества состоявшихся сеансов фильма в указанный период к количеству состоявшихся сеансов всех фильмов, демонстрируемых в аналогичный временной промежуток.

Основные показатели кинопроката

№	Название фильма	№ ПУ	Дата релиза	Неделя проката	Возрастное ограничение	Прокатчик	За период с 26.09 по 02.10.2024					Всего				
							Наработка на сеанс по зрителям	Зрители	Изменение, %	Сборы, руб.	Изменение, %	Сеансы	Средняя цена билета	Зрители	Сборы, руб.	Сеансы
1	Беляковы в отпуске	111039224	26.09.2024	1	16+	СР	8	237 078	-	88 540 554	-	28 678	373,5	237 568	88 760 984	28 708
2	Граф Монте-Кристо	121035624	19.09.2024	2	12+	АК	14	174 730	+6,4%	85 304 758	+9,1%	12 159	488,2	339 479	163 796 267	27 805
3	Лунтик. Возвращение домой	114009424	29.08.2024	5	0+	VLG	13	138 113	-26,9%	43 873 801	-24,0%	10 850	317,7	1 408 867	412 425 587	105 310
4	СУБСТАНЦИЯ	121037724	19.09.2024	2	18+	VLG	16	105 069	+22,4%	50 682 520	+25,8%	6 745	482,4	191 397	91 523 798	12 694
5	9 секунд	111016724	26.09.2024	1	12+	CRP	10	97 843	-	29 417 854	-	10 049	300,7	98 442	29 647 874	10 074
6	Последний день Земли	121039024	26.09.2024	1	18+	GF	12	87 467	-	34 943 264	-	7 436	399,5	87 467	34 943 264	7 436
7	Команда монстров	124006424	26.09.2024	1	6+	NKI	9	77 288	-	23 566 047	-	8 472	304,9	77 951	23 861 057	8 502
8	Маме снова 17	111023624	19.09.2024	2	12+	NMG	7	43 892	-55,5%	14 163 605	-58,7%	6 550	322,7	142 916	48 600 072	20 651
9	Хеллбой: Проклятие Горбуна	121037424	19.09.2024	2	18+	CRP	7	42 586	-53,7%	15 511 688	-56,5%	6 354	364,2	134 542	51 179 011	20 189
10	Мужское слово	111039124	26.09.2024	1	16+	АК	4	41 399	-	15 686 890	-	9 271	378,9	41 399	15 686 890	9 271
11	Последний богатырь. Наследие (серии 1-2)	111034824	28.09.2024	1	6+	0	41	18 245	-	8 643 650	-	449	473,8	18 245	8 643 650	449
12	Полтергейст: Другое измерение	121037624	26.09.2024	1	18+	WP	10	17 964	-	6 785 414	-	1 865	377,7	18 139	6 857 024	1 893
ИТОГО ТОП-12:							1 081 674	+35,2%	417 120 047	+36,6%	108 878					
Доля ТОП-12 в совокупных показателях периода:							73,6%		75,6%		74,7%					

Совокупные сборы за неделю составили 551,8 млн рублей. Рейтинг крупнейших фильмов недели возглавляет комедия «Беляковы в отпуске», за первую неделю проката фильм собрал 88,5 млн рублей, количество зрителей составило 237,1 тыс. Вторую строчку рейтинга занимает приключенческая драма «Граф Монте-Кристо», за вторую неделю проката на фильм было продано 174,7 тыс. билетов, сборы составили 85,3 млн рублей. Тройку крупнейших фильмов недели замыкает анимационный фильм «Лунтик. Возвращение домой», за пятую неделю проката мультфильм посетили 138,1 тыс. зрителей, кассовые сборы составили 43,9 млн рублей. На четвертой строчке рейтинга расположился фильм ужасов «Субстанция», за вторую неделю проката кассовые сборы составили 50,7 млн рублей, количество зрителей составило 105,1 тыс. Замыкает пятерку крупнейших фильмов недели драма «9 секунд», за первую неделю проката сборы составили 29,4 млн рублей, количество проданных билетов составило 97,8 тыс. Приключенческая фантастика «Последний день Земли», анимационный фильм «Команда монстров», драматический триллер «Мужское слово» и фильм ужасов «Полтергейст: Другое измерение» стартовали в прокате с шестой, седьмой, десятой и двенадцатой строчек рейтинга, собрав 34,9 млн, 23,6 млн, 15,7 млн и 6,8 млн рублей соответственно.

ТОП-12 фильмов по наработке на сеанс

№	Название фильма	Количество сеансов	Наработка, зрителей	В % от средней наработки на сеанс
1	Последний богатырь. Наследие (серии 1-2)	449	41	402,5%
2	Мой дикий друг	182	16	156,6%
3	СУБСТАНЦИЯ	6 745	16	154,3%
4	Граф Монте-Кристо	12 159	14	142,4%
5	10 жизней	197	14	139,8%
6	Три богатыря Ни дня без подвига	168	13	132,0%
7	Паранормальные явления: Обитель зла	106	13	130,2%
8	Лунтик. Возвращение домой	10 850	13	126,1%
9	Пункт назначения: Поезд №13	705	13	124,5%
10	Чума	280	13	124,3%
11	Последний день Земли	7 436	12	116,5%
12	Как приручить бизона	288	12	116,3%

10 - средняя наработка на сеанс (зрителей на сеанс) в отчетном периоде.

Наработка на сеанс (зрителей на сеанс) представляет собой показатель среднего количества зрителей, присутствовавших на одном сеансе фильма, и рассчитывается как отношение количества проданных билетов к количеству состоявшихся сеансов за период.

Средняя наработка релизов ТОП-12 в зрителях на сеанс в зависимости от количества залов

Название фильма	1	2	3	4	5	6	7	8	9-11	12-24
Беляковы в отпуске	5	7	7	8	8	9	10	10	10	10
Граф Монте-Кристо	7	12	10	13	14	15	15	16	15	17
Лунтик. Возвращение домой	13	12	11	12	12	13	14	14	12	12
СУБСТАНЦИЯ	28	19	16	18	16	16	15	15	15	15
9 секунд	13	10	6	8	10	7	14	7	7	10
Последний день Земли	12	10	10	12	11	12	13	12	12	13
Команда монстров	6	9	9	9	9	9	11	11	11	13
Маме снова 17	4	5	6	6	7	7	8	8	9	8
Хеллбой: Проклятие Горбуна	5	6	5	6	7	7	8	8	9	9
Мужское слово	4	4	4	4	4	5	5	5	5	5
Последний богатырь. Наследие (серии 1-2)	-	-	-	30	36	57	38	44	40	35
Полтергейст: Другое измерение	8	14	8	8	8	11	9	10	10	9

Число залов	Средняя цена билета, руб.	Отличие от предыдущей недели
1	206,3	+1,3%
2	277,1	-2,2%
3-4	377,4	+0,9%
5-6	375,0	-0,6%
7-8	391,0	+0,8%
9-11	417,8	+2,8%
12-24	606,2	-1,6%
Среднее за период	375,3	+0,5%

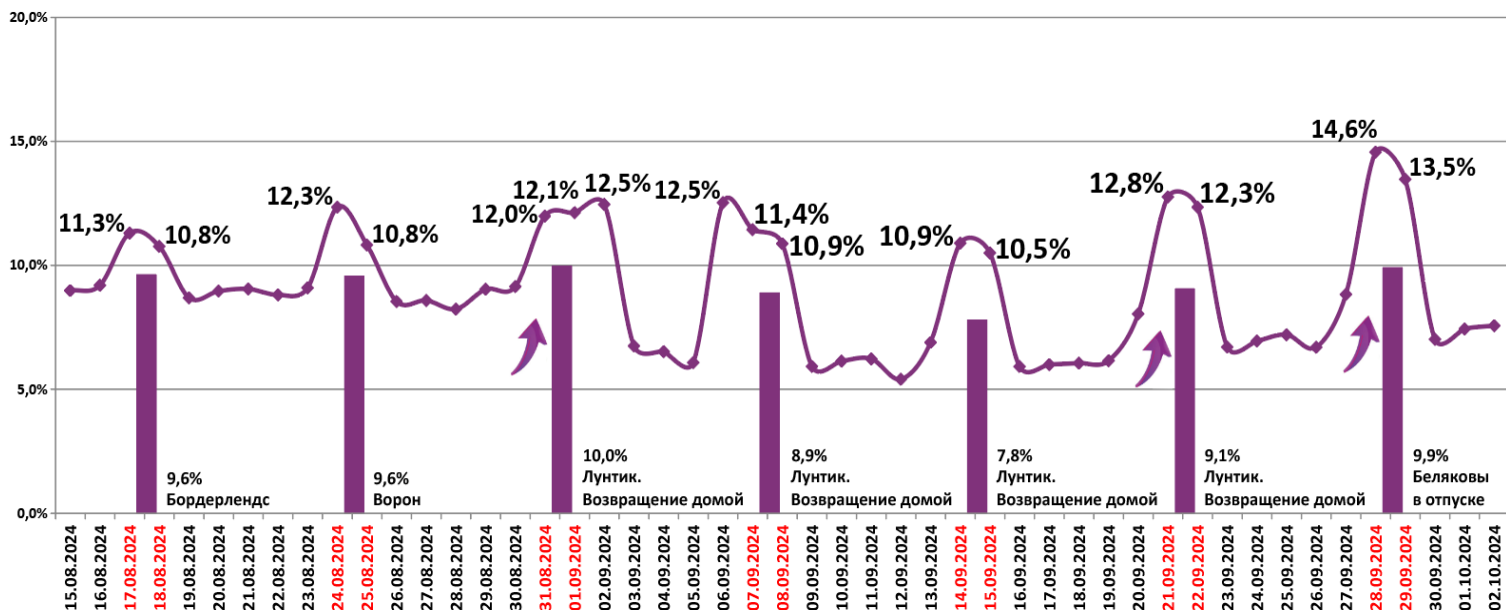
Число залов	Сеансов за период	% от итога	Отличие от предыдущей недели
1	14 841	10,2%	+8,4%
2	12 324	8,5%	+12,9%
3-4	25 278	17,4%	+9,7%
5-6	31 945	21,9%	+7,0%
7-8	33 828	23,2%	+6,4%
9-11	21 659	14,9%	+7,3%
12-24	5 797	4,0%	+9,9%
Общий итог	145 672	100%	+8,1%

Средняя цена билета группы кинотеатров представляет собой отношение валового сбора, полученного группой кинотеатров, к количеству проданных билетов указанными кинотеатрами.

Число залов	Средняя наработка (зрителей на сеанс)	Отличие от предыдущей недели
1	8	+18,5%
2	9	+7,9%
3-4	9	+3,6%
5-6	10	+8,5%
7-8	12	+11,1%
9-11	11	+10,7%
12-24	11	+22,3%
Среднее за период	10	+9,9%

Число залов	Средняя заполняемость зала, %	Отличие от предыдущей недели
1	5,5%	+12,7%
2	8,9%	+5,3%
3-4	10,3%	+6,0%
5-6	11,0%	+10,6%
7-8	10,8%	+10,6%
9-11	10,4%	+9,7%
12-24	8,8%	+19,7%
Среднее за период	9,9%	+9,5%

Заполняемость залов в период с 15.08.2024 по 02.10.2024



Вертикальные столбцы отражают среднюю заполненность залов за неделю. Данный показатель отличается от среднего значения, поскольку число зрителей разное.

Показатели работы кинотеатров в зависимости от количества залов по фильмам ТОП-12

ТОП-12 фильмов по зрителям	Категория: 1 зал							
	всего к/т в категории	всего залов в категории	зрителей	сеансов	Зрителей на к/т	зрителей на кинозал	Сеансов на к/т	сеансов на кинозал
Беляковы в отпуске	935	935	20 086	3 753	21	21	4	4
Граф Монте-Кристо	193	193	3 377	512	17	17	3	3
Лунтик. Возвращение домой	126	126	5 408	416	43	43	3	3
СУБСТАНЦИЯ	7	7	1 148	41	164	164	6	6
9 секунд	796	796	31 679	2 444	40	40	3	3
Последний день Земли	74	74	3 088	263	42	42	4	4
Команда монстров	708	708	10 642	1 652	15	15	2	2
Маме снова 17	555	555	5 320	1 191	10	10	2	2
Хеллбой: Проклятие Горбуна	385	385	4 170	860	11	11	2	2
Мужское слово	422	422	3 597	989	9	9	2	2
Последний богатырь. Наследие (серии 1-2)	-	-	-	-	-	-	-	-
Полтергейст: Другое измерение	27	27	642	82	24	24	3	3

Категория: 2 зала							
всего к/т в категории	всего залов в категории	зрителей	сеансов	Зрителей на к/т	зрителей на кинозал	Сеансов на к/т	сеансов на кинозал
259	403	21 539	3 103	83	53	12	8
138	159	8 971	719	65	56	5	5
149	175	9 742	804	65	56	5	5
27	34	4 531	243	168	133	9	7
194	239	10 492	1 071	54	44	6	4
110	130	6 309	630	57	49	6	5
210	257	9 189	1 018	44	36	5	4
188	224	3 863	731	21	17	4	3
184	202	3 938	703	21	19	4	3
186	225	3 282	829	18	15	4	4
-	-	-	-	-	-	-	-
15	18	1 067	78	71	59	5	4

ТОП-12 фильмов по зрителям	Категория: 3-4 зала							
	всего к/т в категории	всего залов в категории	зрителей	сеансов	Зрителей на к/т	зрителей на кинозал	Сеансов на к/т	сеансов на кинозал
Беляковы в отпуске	255	555	43 912	5 951	172	79	23	11
Граф Монте-Кристо	199	287	21 105	1 773	106	74	9	6
Лунтик. Возвращение домой	193	321	21 409	1 831	111	67	9	6
СУБСТАНЦИЯ	54	88	8 174	472	151	93	9	5
9 секунд	185	294	10 213	1 497	55	35	8	5
Последний день Земли	160	256	16 813	1 509	105	66	9	6
Команда монстров	215	340	14 372	1 614	67	42	8	5
Маме снова 17	205	294	7 499	1 196	37	26	6	4
Хеллбой: Проклятие Горбуна	222	298	7 973	1 391	36	27	6	5
Мужское слово	207	349	7 265	1 765	35	21	9	5
Последний богатырь. Наследие (серии 1-2)	2	3	392	13	196	131	6	4
Полтергейст: Другое измерение	51	64	2 496	309	49	39	6	5

Категория: 5-6 залов							
всего к/т в категории	всего залов в категории	зрителей	сеансов	Зрителей на к/т	зрителей на кинозал	Сеансов на к/т	сеансов на кинозал
180	502	55 231	6 473	307	110	36	13
179	330	36 043	2 468	201	109	14	7
175	350	32 413	2 573	185	93	15	7
118	191	20 018	1 246	170	105	11	7
164	303	15 127	1 823	92	50	11	6
142	271	18 014	1 580	127	66	11	6
174	329	15 633	1 698	90	48	10	5
174	267	9 945	1 366	57	37	8	5
179	274	9 459	1 372	53	35	8	5
166	340	9 284	2 080	56	27	13	6
6	11	1 887	38	314	172	6	3
58	81	3 530	373	61	44	6	5

ТОП-12 фильмов по зрителям	Категория: 7-8 залов							
	всего к/т в категории	всего залов в категории	зрителей	сеансов	Зрителей на к/т	зрителей на кинозал	Сеансов на к/т	сеансов на кинозал
Беляковы в отпуске	133	454	58 028	5 666	436	128	43	12
Граф Монте-Кристо	136	339	50 987	3 249	375	150	24	10
Лунтик. Возвращение домой	134	281	41 168	2 931	307	147	22	10
СУБСТАНЦИЯ	121	313	32 507	2 157	269	104	18	7
9 секунд	131	316	20 294	1 908	155	64	15	6
Последний день Земли	126	342	24 079	1 905	191	70	15	6
Команда монстров	136	263	15 456	1 445	114	59	11	5
Маме снова 17	136	252	9 880	1 201	73	39	9	5
Хеллбой: Проклятие Горбуна	139	251	9 508	1 150	68	38	8	5
Мужское слово	130	325	9 650	1 957	74	30	15	6
Последний богатырь. Наследие (серии 1-2)	30	78	7 661	184	255	98	6	2
Полтергейст: Другое измерение	84	138	5 435	545	65	39	6	4

Категория: 9-11 залов							
всего к/т в категории	всего залов в категории	зрителей	сеансов	Зрителей на к/т	зрителей на кинозал	Сеансов на к/т	сеансов на кинозал
69	253	31 734	3 081	460	125	45	12
73	229	40 420	2 623	554	177	36	11
73	184	23 011	1 877	315	125	26	10
68	244	29 441	1 951	433	121	29	8
69	191	7 418	1 039	108	39	15	5
65	200	14 094	1 162	217	70	18	6
69	176	9 165	819	133	52	12	5
71	143	5 751	670	81	40	9	5
71	137	5 527	645	78	40	9	5
72	237	6 615	1 322	92	28	18	6
26	57	6 641	166	255	117	6	3
56	94	4 003	394	71	43	7	4

Заполняемость кинозалов крупнейших киносетей на сеансах фильма-лидера недели

Фильм-лидер недели на вечерних сеансах: комедия «Беляковы в отпуске».

Максимальную заполняемость залов на вечерних сеансах фильма-лидера продемонстрировала сеть «Монитор» (18,0%).

Киносеть	26.09.2024	27.09.2024	28.09.2024	29.09.2024	30.09.2024	01.10.2024	02.10.2024	Итого за период
	ЧТ	ПТ	СБ	ВС	ПН	ВТ	СР	
Монитор	19,5%	12,7%	22,6%	22,0%	11,1%	21,9%	14,7%	18,0%
КАРО ФИЛЬМ	10,1%	17,2%	27,5%	21,1%	10,7%	10,5%	10,3%	15,3%
Киномакс	10,8%	14,0%	23,9%	15,9%	9,7%	13,6%	12,9%	14,5%
Империя грез	8,2%	11,9%	19,9%	8,3%	6,6%	7,3%	24,2%	12,5%
Mori Cinema	4,3%	9,2%	15,6%	10,2%	6,0%	10,3%	7,6%	8,6%
Пять звезд	5,6%	6,8%	15,0%	10,9%	5,3%	4,7%	6,7%	8,0%
СИНЕМА-СТАР	5,4%	6,6%	11,2%	8,0%	5,1%	12,0%	4,5%	7,8%
Объединенная сеть кинотеатров СИНЕМА ПАРК и ФОРМУЛА КИНО	5,5%	8,4%	12,7%	9,6%	5,2%	7,3%	4,9%	7,7%
Алмаз Синема	6,3%	8,2%	9,9%	7,5%	4,9%	6,7%	6,6%	7,3%
КиноFormat	5,7%	5,9%	12,5%	12,4%	4,8%	3,8%	5,0%	7,2%
Премьер-Зал	4,9%	6,4%	8,2%	6,8%	5,1%	5,8%	6,1%	6,4%

Репертуарное планирование кинотеатров с наибольшей выручкой за период

В кинотеатрах с наибольшей выручкой за прошедшую неделю доля кассовых сборов фильма-лидера недели «Беляковы в отпуске» варьировалась от 12,2% до 29,8% в зависимости от категории количества залов.

Категория: 12-24 зала	Кол-во сеансов	Доля сеансов	Доля кассовых сборов
Граф Монте-Кристо	93	14,7%	34,6%
СУБСТАНЦИЯ	60	9,5%	18,4%
Беляковы в отпуске	76	12,0%	12,2%
Последний день Земли	37	5,8%	5,5%
Лунтик. Возвращение домой	28	4,4%	3,7%
Команда монстров	16	2,5%	2,2%
Хеллбой: Проклятие Горбуна	14	2,2%	1,7%
Полтергейст: Другое измерение	13	2,1%	1,6%
Мужское слово	27	4,3%	1,6%
Крест	31	4,9%	1,4%
ВАЙЛЕТ В СТРАНЕ ЧУДЕС	11	1,7%	1,3%
Маме снова 17	15	2,4%	1,2%
Астрал. Стереоскоп демона	7	1,1%	1,1%
Игра киллера	8	1,3%	1,1%
Астрал. Шёпот мёртвых 2	8	1,3%	1,1%
9 секунд	20	3,2%	1,0%
Остров проклятых	7	1,1%	0,9%
ЛЕНИВАЯ СЕМЕЙКА	10	1,6%	0,9%
Ведьмина служба доставки	6	0,9%	0,8%
Пункт назначения: Поезд №13	7	1,1%	0,7%
ВОРОН	8	1,3%	0,7%
Драйв	7	1,1%	0,7%
Как приручить бизона	7	1,1%	0,7%
Пчеловод	12	1,9%	0,7%
Мой дикий друг	6	0,9%	0,6%
Призрачный дом	7	1,1%	0,6%
Собиратель душ	8	1,3%	0,6%
Любовь зла	8	1,3%	0,5%
Обе две	7	1,1%	0,3%
Мой Марчелло	7	1,1%	0,2%
Софи Лорен. Жить, сниматься, любить!	6	0,9%	0,2%
Пираты галактики «Барракуда»	6	0,9%	0,2%
Холоп из Парижа	6	0,9%	0,2%
Экзорцизм	6	0,9%	0,1%
Холли	5	0,8%	0,1%
В Арктику	3	0,5%	0,1%
Проклятие "Зов могилы"	4	0,6%	0,1%



Лгунья	4	0,6%	0,1%
В тумане	3	0,5%	0,1%
Паранормальные явления: Обитель зла	3	0,5%	0,1%
Salvador Dali: In Search of Immortality / Сальвадор Дали: В поисках бессмертия	1	0,2%	0,1%
Джанго	3	0,5%	0,1%
Париж, Техас	2	0,3%	0,0%
Зачетная принцесса	4	0,6%	0,0%
Бордерлендс	2	0,3%	0,0%
МУЛЬТ в кино. Выпуск №173. Секреты дружбы!	3	0,5%	0,0%
Тихое место. История М	1	0,2%	0,0%
Итого	633	100%	100%
Категория: 9-11 залов	Кол-во сеансов	Доля сеансов	Доля кассовых сборов
Граф Монте-Кристо	54	16,6%	26,1%
Беляковы в отпуске	41	12,6%	17,6%
СУБСТАНЦИЯ	21	6,4%	13,0%
Лунтик. Возвращение домой	21	6,4%	5,7%
Последний день Земли	12	3,7%	4,6%
Полтергейст: Другое измерение	10	3,1%	3,5%
Мужское слово	15	4,6%	3,3%
9 секунд	15	4,6%	3,0%
Команда монстров	15	4,6%	2,9%
Крест	24	7,4%	2,7%
Маме снова 17	11	3,4%	2,4%
Игра киллера	7	2,1%	2,1%
Пункт назначения: Поезд №13	7	2,1%	2,0%
ВОРОН	7	2,1%	1,7%
ВАЙЛЕТ В СТРАНЕ ЧУДЕС	7	2,1%	1,6%
Хеллбой: Проклятие Горбуна	7	2,1%	1,6%
Собиратель душ	4	1,2%	1,4%
Холоп из Парижа	7	2,1%	0,8%
Пчеловод	4	1,2%	0,8%
Как приручить бизона	4	1,2%	0,7%
Ведьмина служба доставки	7	2,1%	0,7%
Любовь зла	4	1,2%	0,6%
ЛЕНИВАЯ СЕМЕЙКА	6	1,8%	0,4%
Обе две	4	1,2%	0,4%
МУЛЬТ в кино. Выпуск №173. Секреты дружбы!	5	1,5%	0,2%
Холли	3	0,9%	0,1%
Джанго	2	0,6%	0,0%
Лгунья	2	0,6%	0,0%
Итого	326	100,0%	100,0%
Категория: 7-8 залов	Кол-во сеансов	Доля сеансов	Доля кассовых сборов
Граф Монте-Кристо	34	10,7%	26,4%
Беляковы в отпуске	33	10,3%	15,3%
СУБСТАНЦИЯ	20	6,3%	14,9%
Лунтик. Возвращение домой	30	9,4%	7,6%
Последний день Земли	15	4,7%	5,7%
Полтергейст: Другое измерение	7	2,2%	2,6%
Хеллбой: Проклятие Горбуна	7	2,2%	2,5%
Команда монстров	14	4,4%	2,4%
Мужское слово	12	3,8%	2,1%
Маме снова 17	12	3,8%	2,1%
Крест	20	6,3%	2,0%
Игра киллера	7	2,2%	1,6%
ВАЙЛЕТ В СТРАНЕ ЧУДЕС	8	2,5%	1,6%
ЛЕНИВАЯ СЕМЕЙКА	12	3,8%	1,2%
ВОРОН	6	1,9%	1,2%
Ведьмина служба доставки	7	2,2%	1,2%
9 секунд	6	1,9%	1,2%
Пчеловод	5	1,6%	1,2%
Пункт назначения: Поезд №13	5	1,6%	1,0%
Любовь зла	7	2,2%	0,8%
Обе две	6	1,9%	0,7%
Пираты галактики «Барракуда»	2	0,6%	0,7%
Как приручить бизона	4	1,3%	0,7%



Собиратель душ	4	1,3%	0,7%
Не одна дома	1	0,3%	0,7%
В тумане	7	2,2%	0,7%
Холоп из Парижа	7	2,2%	0,5%
Астрал. Шёпот мёртвых 2	2	0,6%	0,4%
Мой Марчелло	5	1,6%	0,2%
МУЛЬТ в кино. Выпуск №173. Секреты дружбы!	6	1,9%	0,1%
Мой дикий друг	1	0,3%	0,1%
Холли	3	0,9%	0,1%
Лгунья	2	0,6%	0,0%
Мой сосед Тоторо	1	0,3%	0,0%
Джанго	1	0,3%	0,0%
Итого	319	100,0%	100,0%
Категория: 5-6 залов	Кол-во сеансов	Доля сеансов	Доля кассовых сборов
Граф Монте-Кристо	51	20,5%	22,5%
Последний богатырь. Наследие (серии 1-2)	7	2,8%	14,8%
Беляковы в отпуске	42	16,9%	13,8%
Лунтик. Возвращение домой	34	13,7%	12,3%
СУБСТАНЦИЯ	12	4,8%	7,9%
Последний день Земли	12	4,8%	7,5%
Команда монстров	15	6,0%	4,3%
Полтергейст: Другое измерение	7	2,8%	3,2%
Мужское слово	18	7,2%	2,8%
9 секунд	7	2,8%	2,8%
Пункт назначения: Поезд №13	7	2,8%	1,9%
Как приручить бизона	4	1,6%	1,8%
Астрал. Шёпот мёртвых 2	7	2,8%	1,5%
ВОРОН	6	2,4%	0,9%
Хеллбой: Проклятие Горбуна	5	2,0%	0,9%
Игра киллера	3	1,2%	0,5%
Маме снова 17	6	2,4%	0,5%
Ведьмина служба доставки	3	1,2%	0,2%
Пираты галактики «Барракуда»	2	0,8%	0,1%
Между нами	1	0,4%	0,0%
Итого	249	100,0%	100,0%
Категория: 3-4 зала	Кол-во сеансов	Доля сеансов	Доля кассовых сборов
Граф Монте-Кристо	27	17,9%	27,2%
СУБСТАНЦИЯ	14	9,3%	16,0%
Беляковы в отпуске	20	13,2%	15,1%
Последний день Земли	11	7,3%	9,2%
Лунтик. Возвращение домой	17	11,3%	8,9%
Мужское слово	11	7,3%	4,8%
Команда монстров	7	4,6%	4,5%
9 секунд	7	4,6%	2,9%
Хеллбой: Проклятие Горбуна	5	3,3%	2,7%
Как приручить бизона	6	4,0%	2,6%
Крест	12	7,9%	2,6%
Маме снова 17	7	4,6%	2,2%
Игра киллера	1	0,7%	0,6%
МУЛЬТ в кино. Выпуск №173. Секреты дружбы!	4	2,6%	0,3%
ВОРОН	2	1,3%	0,3%
Итого	151	100,0%	100,0%
Категория: 2 зала	Кол-во сеансов	Доля сеансов	Доля кассовых сборов
Граф Монте-Кристо	17	24,3%	36,2%
Беляковы в отпуске	23	32,9%	28,7%
Лунтик. Возвращение домой	7	10,0%	12,0%
9 секунд	13	18,6%	11,5%
Хеллбой: Проклятие Горбуна	7	10,0%	8,7%
Команда монстров	3	4,3%	2,8%
Итого	70	100,0%	100,0%



Категория: 1 зал	Кол-во сеансов	Доля сеансов	Доля кассовых сборов
Беляковы в отпуске	14	31,1%	29,8%
Полтергейст: Другое измерение	7	15,6%	24,5%
Команда монстров	10	22,2%	18,5%
СУБСТАНЦИЯ	7	15,6%	13,6%
Лунтик. Возвращение домой	7	15,6%	13,6%
Итого	45	100,0%	100,0%

Основные показатели кинопроката в регионах Российской Федерации

Регион	Наработка на сеанс по зрителям	Средняя заполняемость залов	Средняя цена билета
Адыгея Респ.	8	6,2%	271,9
Алтай Респ.	7	4,1%	212,8
Алтайский край	9	8,3%	337,5
Амурская обл.	7	10,0%	357,4
Архангельская обл.	9	11,5%	323,8
Астраханская обл.	10	7,4%	309,4
Башкортостан Респ.	9	8,9%	316,8
Белгородская обл.	7	5,5%	304,2
Брянская обл.	8	6,5%	368,9
Бурятия Респ.	28	23,7%	288,0
Владимирская обл.	11	10,6%	356,6
Волгоградская обл.	10	6,9%	329,8
Вологодская обл.	12	11,1%	340,6
Воронежская обл.	10	8,1%	321,0
Дагестан Респ.	23	20,9%	328,8
Донецкая Народная Респ.	10	11,5%	342,1
Еврейская Аobl.	5	5,4%	292,9
Забайкальский край	30	15,6%	273,8
Запорожская обл.	9	6,9%	279,1
Ивановская обл.	9	10,2%	363,3
Ингушетия Респ.	5	5,1%	319,8
Иркутская обл.	11	9,9%	347,5
Кабардино-Балкарская Респ.	8	8,5%	251,0
Калининградская обл.	10	11,8%	370,1
Калмыкия Респ.	7	3,8%	351,1
Калужская обл.	8	7,1%	337,7
Камчатский край	7	6,4%	445,1
Карачаево-Черкесская Респ.	7	11,5%	376,3
Карелия Респ.	8	12,4%	329,9
Кемеровская обл.	10	8,6%	322,3
Кировская обл.	7	9,9%	326,6
Коми Респ.	6	5,3%	349,5
Костромская обл.	15	8,6%	294,2
Краснодарский край	11	9,7%	410,7
Красноярский край	16	10,6%	236,5
Крым Респ.	8	10,2%	388,2
Курганская обл.	5	6,4%	269,9
Курская обл.	10	8,3%	165,1
Ленинградская обл.	9	9,6%	322,1
Липецкая обл.	9	8,0%	329,5
Луганская Народная Респ.	8	5,6%	281,3
Магаданская обл.	6	9,0%	312,7
Марий Эл Респ.	6	6,6%	366,1
Мордовия Респ.	8	6,9%	325,4
Москва г.	11	11,2%	561,4
Московская обл.	9	8,4%	439,3
Мурманская обл.	8	10,2%	388,6
Ненецкий АО	5	17,0%	331,4
Нижегородская обл.	11	8,7%	366,0
Новгородская обл.	6	6,4%	281,0
Новосибирская обл.	11	10,3%	418,0
Омская обл.	9	10,7%	259,3
Оренбургская обл.	9	8,3%	239,9
Орловская обл.	6	5,0%	314,6

Регион	Наработка на сеанс по зрителям	Средняя заполняемость залов	Средняя цена билета
Пензенская обл.	8	12,8%	334,2
Пермский край	12	11,2%	328,2
Приморский край	11	10,7%	404,1
Псковская обл.	8	10,1%	353,6
Ростовская обл.	10	10,8%	367,9
Рязанская обл.	7	5,4%	300,7
Самарская обл.	8	9,0%	330,8
Санкт-Петербург г.	12	11,6%	383,0
Саратовская обл.	8	7,9%	317,0
Саха (Якутия) Респ.	14	15,2%	369,5
Сахалинская обл.	11	9,5%	332,1
Свердловская обл.	10	9,9%	321,3
Севастополь г.	7	9,1%	305,0
Северная Осетия - Алания Респ.	10	12,7%	377,7
Смоленская обл.	9	7,5%	331,5
Ставропольский край	11	13,3%	346,4
Тамбовская обл.	6	7,2%	278,6
Татарстан Респ.	11	11,7%	364,8
Тверская обл.	8	10,4%	367,2
Томская обл.	13	9,0%	356,1
Тульская обл.	10	9,6%	329,2
Тыва Респ.	11	5,2%	254,4
Тюменская обл.	8	7,9%	343,0
Удмуртская Респ.	9	8,8%	295,8
Ульяновская обл.	10	8,0%	323,6
Хабаровский край	9	10,3%	356,5
Хакасия Респ.	9	6,7%	279,7
Ханты-Мансийский АО - Югра	8	9,4%	322,7
Херсонская обл.	4	1,1%	185,3
Челябинская обл.	11	10,7%	282,1
Чеченская Респ.	13	13,9%	353,8
Чувашская Респ.	11	11,8%	297,8
Чукотский АО	8	4,4%	286,1
Ямало-Ненецкий АО	6	9,5%	379,5
Ярославская обл.	11	8,2%	330,8
Средний показатель по Российской Федерации	10	9,9%	375,3