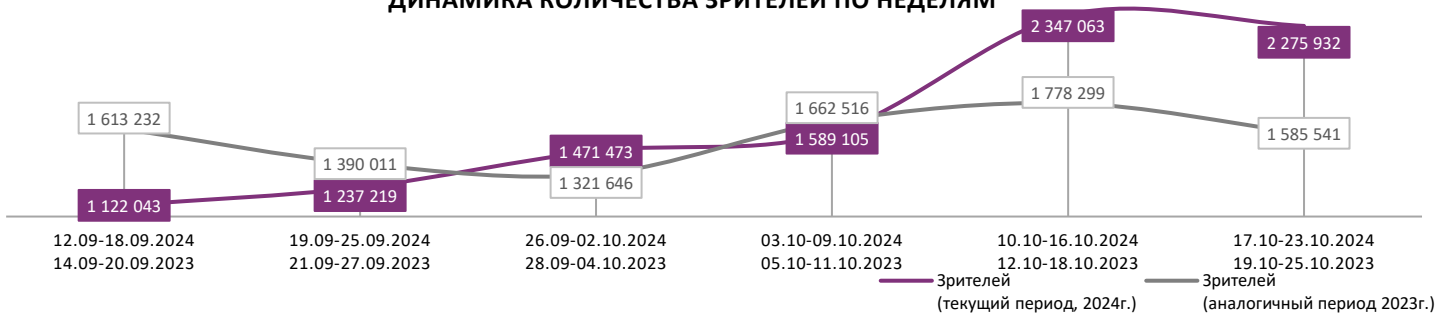
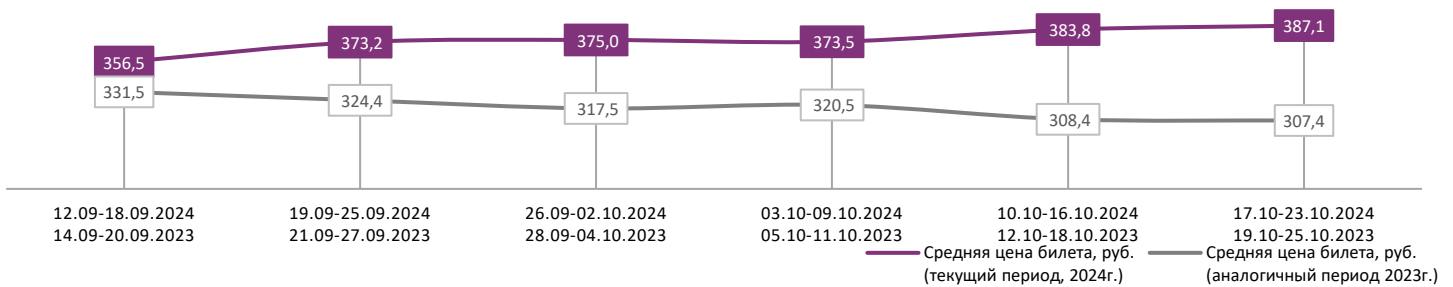


ДИНАМИКА КОЛИЧЕСТВА ЗРИТЕЛЕЙ ПО НЕДЕЛЯМ

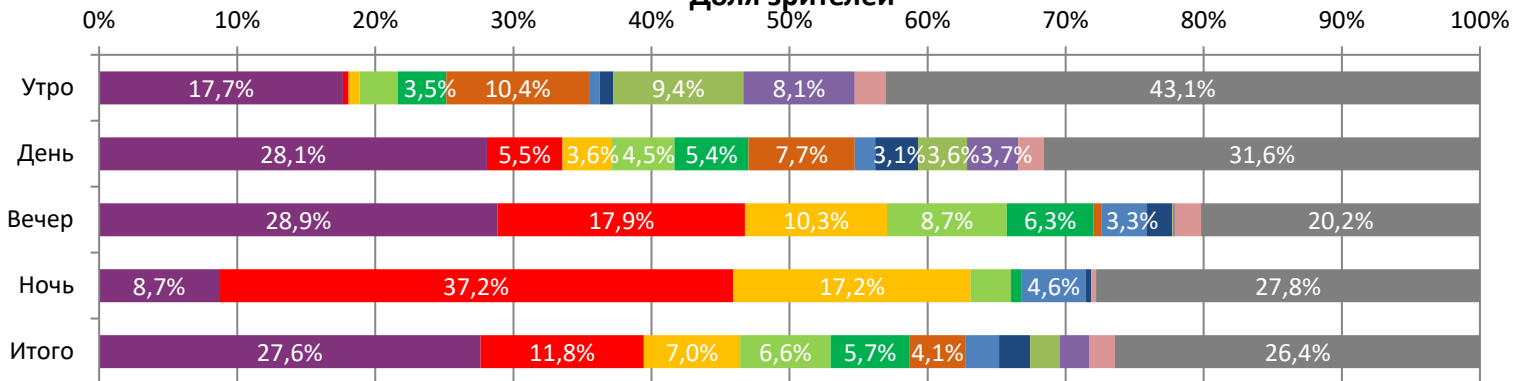


ДИНАМИКА СРЕДНЕЙ ЦЕНЫ БИЛЕТА ПО НЕДЕЛЯМ

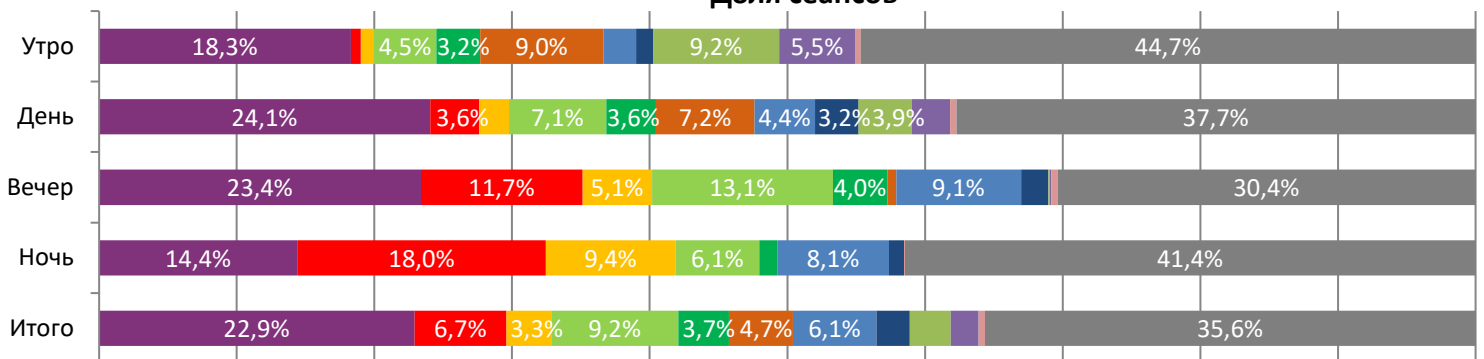


В период с 17 по 23 октября 2024 года посещаемость российских кинотеатров составила 2,3 млн зрителей, средняя цена билета возросла до 387,1 рубля. Рейтинг фильмов возглавляет музыкальный байопик «РУКИ ВВЕРХ!», за вторую неделю проката при доле сеансов в 22,9% фильм привлек 27,6% зрителей. На ночных сеансах лидировал фильм ужасов «Ужасающий 3», доля зрителей которого составила 37,2%.

Доля зрителей



Доля сеансов



- РУКИ ВВЕРХ!
- Анора
- Кореша
- Лунтик. Возвращение домой
- Ужасающий 3
- Граф Монте-Кристо
- Беляковы в отпуске
- Триумф
- СУБСТАНЦИЯ
- Василиса и хранители времени
- Пушистое превращение
- Другие фильмы

Временные интервалы по времени начала сеанса считаются следующим образом: «Утро» - с 06:00 до 11:59, «День» - с 12:00 по 17:59, «Вечер» - с 18:00 по 23:59, «Ночь» - с 00:00 по 05:59. Доля зрителей отдельного фильма рассчитывается как соотношение количества проданных билетов на сеансы фильма в указанный период к количеству проданных билетов на все сеансы фильмов, демонстрируемых в аналогичный временной промежуток. Доля сеансов отдельного релиза рассчитывается как соотношение количества состоявшихся сеансов фильма в указанный период к количеству состоявшихся сеансов всех фильмов, демонстрируемых в аналогичный временной промежуток.

Основные показатели кинопроката

№	Название фильма	№ ПУ	Дата релиза	Неделя проката	Возрастное ограничение	Прокатчик	За период с 17.10 по 23.10.2024					Всего					
							Наработка на сеанс по зрителям	Зрители	Изменение, %	Сборы, руб.	Изменение, %	Сеансы	Средняя цена билета	Зрители	Сборы, руб.	Сеансы	
1	РУКИ ВВЕРХ!	111041324	10.10.2024	2	12+	СР	17	628 457	-17,1%	234 659 327	-20,0%	36 035	373,4	1 388 996	529 861 391	87 950	
2	Ужасающий 3	121041224	10.10.2024	2	18+	WP	26	269 098	+6,1%	106 854 897	+6,2%	10 513	397,1	522 684	207 481 569	21 204	
3	СУБСТАНЦИЯ	121037724	19.09.2024	5	18+	VLG	31	159 070	+25,4%	74 433 103	+26,7%	5 119	467,9	577 160	274 119 333	27 150	
4	Анора	121041324	17.10.2024	1	18+	AK	10	149 108	-	75 150 213	-	14 508	504,0	151 213	76 444 444	14 529	
5	Граф Монте-Кристо	121035624	19.09.2024	5	12+	AK	22	129 464	-15,3%	63 915 861	-15,3%	5 785	493,7	794 697	390 249 805	49 924	
6	Василиса и хранители времени	111035624	03.10.2024	3	12+	NKI	13	93 125	-39,4%	29 042 546	-41,3%	7 319	311,9	484 828	157 831 491	41 621	
7	Кореша	111040624	17.10.2024	1	18+	NMG	6	54 974	-	19 795 485	-	9 550	360,1	54 974	19 795 485	9 550	
8	Беляковы в отпуске	111039224	26.09.2024	4	16+	СР	14	51 303	-52,5%	19 073 849	-51,4%	3 778	371,8	603 275	221 691 312	61 316	
9	Пушистое превращение	124006624	10.10.2024	2	6+	NKI	10	48 638	-33,7%	13 015 486	-43,0%	4 703	267,6	122 142	35 861 438	11 919	
10	Лунтик. Возвращение домой	114009424	29.08.2024	8	0+	VLG	15	48 376	-26,2%	14 984 704	-26,7%	3 184	309,8	1 628 285	481 105 365	120 257	
11	Триумф	111042524	17.10.2024	1	12+	-	60	42 983	-	15 963 556	-	718	371,4	42 983	15 963 556	718	
12	БИТВА ПАП	111039324	10.10.2024	2	12+	AK	8	36 638	-41,6%	11 069 658	-50,7%	4 699	302,1	99 397	33 519 445	12 951	
ИТОГО ТОП-12:							1 711 234	1 711 234	-9,9%	677 958 687	-6,3%	105 911					
Доля ТОП-12 в совокупных показателях периода:							75,2%			76,9%			67,3%				

Совокупные сборы за неделю составили 881,1 млн рублей. Рейтинг крупнейших фильмов недели возглавляет музыкальный байопик «РУКИ ВВЕРХ!», за вторую неделю проката кассовые сборы фильма составили 234,7 млн рублей, количество зрителей составило 628,5 тыс. Вторую строчку рейтинга занимает фильм ужасов «Ужасающий 3», за вторую неделю проката на фильм было продано 269,1 тыс. билетов, сборы составили 106,9 млн рублей. Тройку крупнейших фильмов недели замыкает арт-хоррор «СУБСТАНЦИЯ», за пятую неделю проката фильм собрал 74,4 млн рублей, количество проданных билетов составило 159,1 тыс. С четвертой строчки рейтинга стартовала в прокате комедийная драма «Анора», за первую неделю проката на фильм было продано 149,1 тыс. билетов, фильм собрал 75,2 млн рублей. Замыкает пятерку крупнейших фильмов недели историческая драма «Граф Монте-Кристо», за пятую неделю проката фильм посетили 129,5 тыс. зрителей, сборы составили 63,9 млн рублей. Семейное приключенческое фэнтези «Василиса и хранители времени» за третью неделю проката собрало 29,0 млн рублей, количество зрителей составило 93,1 тыс. Комедия «Кореша» и спортивная биографическая драма «Триумф» стартовали в прокате с седьмой и одиннадцатой строчек рейтинга, собрав 19,8 млн и 16,0 млн рублей соответственно.

ТОП-12 фильмов по наработке на сеанс

№	Название фильма	Количество сеансов	Наработка, зрителей	В % от средней наработки на сеанс
1	Триумф	718	60	413,6%
2	Последний богатырь. Наследие (серии 1-2)	422	41	284,2%
3	Позывной "Кубань"	179	34	234,6%
4	СУБСТАНЦИЯ	5 119	31	214,7%
5	Лермонтов	336	27	183,9%
6	Ужасающий 3	10 513	26	176,9%
7	Граф Монте-Кристо	5 785	22	154,6%
8	9 секунд	765	21	147,6%
9	РУКИ ВВЕРХ!	36 035	17	120,5%
10	Лунтик. Возвращение домой	3 184	15	105,0%
11	Беляковы в отпуске	3 778	14	93,8%
12	Пассажиры	172	13	91,8%

14 - средняя наработка на сеанс (зрителей на сеанс) в отчетном периоде.

Наработка на сеанс (зрителей на сеанс) представляет собой показатель среднего количества зрителей, присутствовавших на одном сеансе фильма, и рассчитывается как отношение количества проданных билетов к количеству состоявшихся сеансов за период.

Средняя наработка релизов ТОП-12 в зрителях на сеанс в зависимости от количества залов

Название фильма	1	2	3	4	5	6	7	8	9-11	12-24
РУКИ ВВЕРХ!	13	17	16	17	20	18	20	20	18	14
Ужасающий 3	16	21	21	25	27	29	31	32	25	22
СУБСТАНЦИЯ	46	37	18	27	32	33	34	34	29	26
Анора	9	9	7	13	9	10	10	11	11	12
Граф Монте-Кристо	7	31	18	20	21	22	24	24	22	22
Василиса и хранители времени	8	12	11	12	14	14	15	16	14	14
Кореша	4	5	5	6	6	6	6	7	7	7
Беляковы в отпуске	7	9	9	11	12	13	17	17	16	13
Пушистое превращение	7	9	10	10	11	11	12	13	13	13
Лунтик. Возвращение домой	22	13	10	14	15	14	16	17	16	14
Триумф	53	106	64	-	32	-	-	-	-	-
БИТВА ПАП	5	7	8	7	8	9	10	12	10	10

Число залов	Средняя цена билета, руб.	Отличие от предыдущей недели
1	221,0	-1,7%
2	295,3	+0,4%
3-4	379,9	+2,8%
5-6	391,0	+0,6%
7-8	408,3	-0,0%
9-11	441,0	+0,0%
12-24	613,0	+3,3%
Среднее за период	387,1	+0,9%

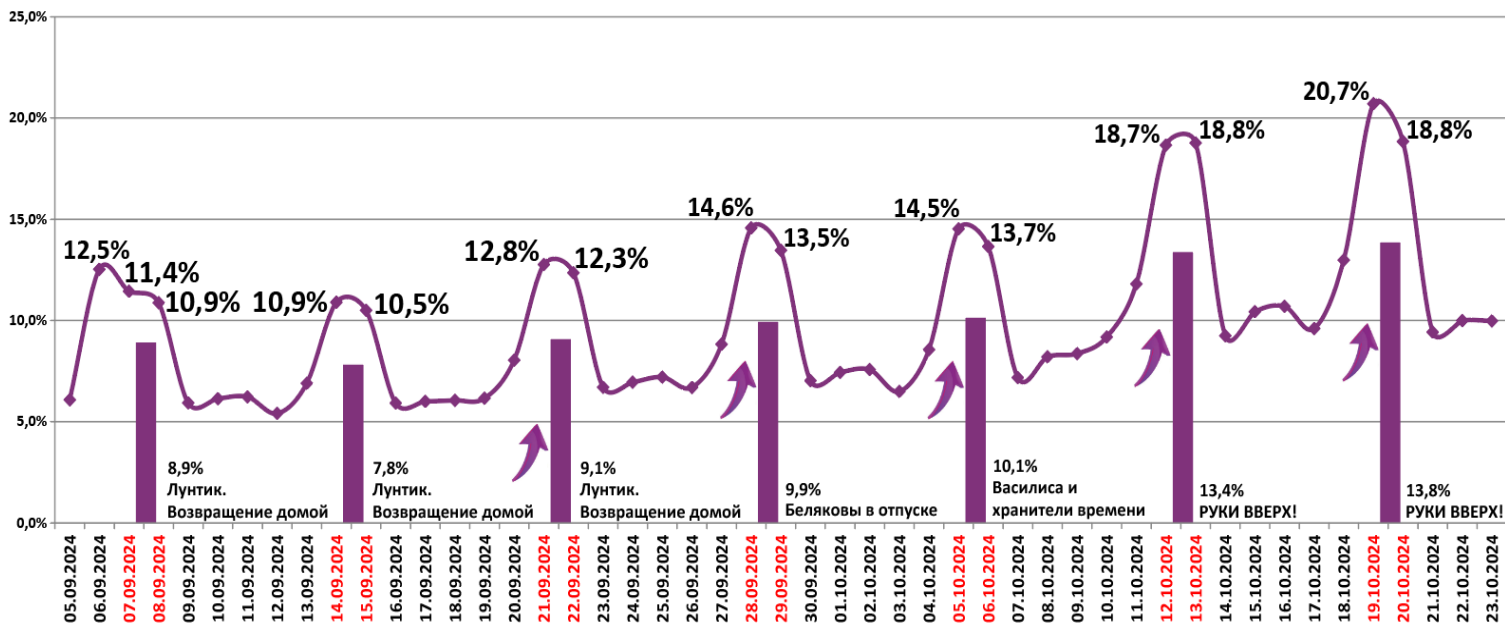
Число залов	Сеансов за период	% от итога	Отличие от предыдущей недели
1	18 935	12%	-9,5%
2	13 604	9%	-10,8%
3-4	26 615	17%	-8,0%
5-6	34 204	22%	-6,5%
7-8	35 209	22%	-3,6%
9-11	22 708	14%	-4,0%
12-24	5 982	4%	-5,5%
Общий итог	157 257	100%	-6,5%

Средняя цена билета группы кинотеатров представляет собой отношение валового сбора, полученного группой кинотеатров, к количеству проданных билетов указанными кинотеатрами.

Число залов	Средняя наработка (зрителей на сеанс)	Отличие от предыдущей недели
1	11	+7,4%
2	13	+5,0%
3-4	13	+0,9%
5-6	14	+1,3%
7-8	17	+4,6%
9-11	16	+3,8%
12-24	15	+2,5%
Среднее за период	14	+3,7%

Число залов	Средняя заполняемость зала, %	Отличие от предыдущей недели
1	7,8%	+6,1%
2	13,0%	+5,9%
3-4	14,3%	-0,3%
5-6	15,4%	+2,5%
7-8	15,4%	+4,7%
9-11	14,7%	+3,1%
12-24	11,7%	+6,5%
Среднее за период	13,8%	+3,5%

Заполняемость залов в период с 05.09.2024 по 23.10.2024



Вертикальные столбцы отражают среднюю заполненность залов за неделю. Данный показатель отличается от среднего значения, поскольку число зрителей разное.

Показатели работы кинотеатров в зависимости от количества залов по фильмам ТОП-12

ТОП-12 фильмов по зрителям	Категория: 1 зал							
	всего к/т в категории	всего залов в категории	зрителей	сеансов	Зрителей на к/т	зрителей на кинозал	Сеансов на к/т	сеансов на кинозал
РУКИ ВВЕРХ!	1 124	1 124	80 297	5 990	71	71	5	5
Ужасающий 3	256	256	13 996	873	55	55	3	3
СУБСТАНЦИЯ	2	2	91	2	46	46	1	1
Анора	276	276	6 984	804	25	25	3	3
Граф Монте-Кристо	8	8	169	24	21	21	3	3
Василиса и хранители времени	435	435	10 562	1 305	24	24	3	3
Кореша	653	653	7 118	1 716	11	11	3	3
Беляковы в отпуске	58	58	1 032	139	18	18	2	2
Пушистое превращение	494	494	6 957	965	14	14	2	2
Лунтик. Возвращение домой	13	13	784	35	60	60	3	3
Триумф	90	90	17 778	335	198	198	4	4
БИТВА ПАП	547	547	6 726	1 292	12	12	2	2

Категория: 2 зала								
всего к/т в категории	всего залов в категории	зрителей	сеансов	Зрителей на к/т	зрителей на кинозал	Сеансов на к/т	сеансов на кинозал	
273	413	63 167	3 750	231	153	14	9	
143	164	18 679	889	131	114	6	5	
13	19	2 892	79	222	152	6	4	
160	201	9 454	1 100	59	47	7	5	
20	27	3 882	127	194	144	6	5	
165	197	8 605	699	52	44	4	4	
198	252	6 281	1 193	32	25	6	5	
32	35	1 299	137	41	37	4	4	
158	188	5 398	582	34	29	4	3	
27	28	1 163	87	43	42	3	3	
2	3	10 509	99	5 255	3 503	50	33	
137	163	4 023	585	29	25	4	4	

ТОП-12 фильмов по зрителям	Категория: 3-4 зала							
	всего к/т в категории	всего залов в категории	зрителей	сеансов	Зрителей на к/т	зрителей на кинозал	Сеансов на к/т	сеансов на кинозал
РУКИ ВВЕРХ!	259	530	106 962	6 359	413	202	25	12
Ужасающий 3	160	243	36 290	1 556	227	149	10	6
СУБСТАНЦИЯ	20	36	4 349	178	217	121	9	5
Анора	197	329	23 255	2 201	118	71	11	7
Граф Монте-Кристо	72	98	10 386	533	144	106	7	5
Василиса и хранители времени	206	291	14 679	1 272	71	50	6	4
Кореша	201	340	10 277	1 869	51	30	9	5
Беляковы в отпуске	107	145	7 404	705	69	51	7	5
Пушистое превращение	179	239	8 291	824	46	35	5	3
Лунтик. Возвращение домой	96	132	6 712	536	70	51	6	4
Триумф	2	5	11 246	175	5 623	2 249	88	35
БИТВА ПАП	161	212	6 604	851	41	31	5	4

Категория: 5-6 залов								
всего к/т в категории	всего залов в категории	зрителей	сеансов	Зрителей на к/т	зрителей на кинозал	Сеансов на к/т	сеансов на кинозал	
190	471	138 766	7 305	730	295	38	16	
153	284	55 536	1 974	363	196	13	7	
76	150	27 204	837	358	181	11	6	
184	380	30 506	3 256	166	80	18	9	
119	195	26 023	1 220	219	133	10	6	
182	295	23 219	1 619	128	79	9	5	
166	315	11 217	1 855	68	36	11	6	
134	196	13 560	1 070	101	69	8	5	
166	238	10 579	967	64	44	6	4	
119	176	11 067	757	93	63	6	4	
1	4	3 450	109	3 450	863	109	27	
149	199	7 822	890	52	39	6	4	

ТОП-12 фильмов по зрителям	Категория: 7-8 залов							
	всего к/т в категории	всего залов в категории	зрителей	сеансов	Зрителей на к/т	зрителей на кинозал	Сеансов на к/т	сеансов на кинозал
РУКИ ВВЕРХ!	142	414	145 343	7 236	1 024	351	51	17
Ужасающий 3	135	350	83 000	2 658	615	237	20	8
СУБСТАНЦИЯ	97	281	59 175	1 721	610	211	18	6
Анора	137	354	38 428	3 607	280	109	26	10
Граф Монте-Кристо	122	230	42 736	1 790	350	186	15	8
Василиса и хранители времени	134	243	21 883	1 417	163	90	11	6
Кореша	133	295	12 018	1 759	90	41	13	6
Беляковы в отпуске	107	187	17 465	1 027	163	93	10	5
Пушистое превращение	129	178	10 333	818	80	58	6	5
Лунтик. Возвращение домой	102	189	16 847	1 025	165	89	10	5
Триумф	-	-	-	-	-	-	-	-
БИТВА ПАП	103	154	7 602	691	74	49	7	4

Категория: 9-11 залов								
всего к/т в категории	всего залов в категории	зрителей	сеансов	Зрителей на к/т	зрителей на кинозал	Сеансов на к/т	сеансов на кинозал	
73	241	81 360	4 469	1 115	338	61	19	
69	235	49 276	2 007	714	210	29	9	
61	253	49 344	1 697	809	195	28	7	
73	226	30 214	2 702	414	134	37	12	
67	162	33 065	1 490	494	204	22	9	
70	151	11 389	805	163	75	12	5	
70	167	6 329	904	90	38	13	5	
60	107	8 982	578	150	84	10	5	
68	104	5 657	439	83	54	6	4	
58	108	10 148	625	175	94	11	6	
-	-	-	-	-	-	-	-	
49	70	3 228	324	66	46	7	5	

Заполняемость кинозалов крупнейших киносетей на сеансах фильма-лидера недели

Фильм-лидер недели на вечерних сеансах: музыкальный байопик «РУКИ ВВЕРХ!».

Максимальную заполняемость залов на вечерних сеансах фильма-лидера продемонстрировала сеть «Империя грез» (30,1%).

Киносеть	17.10.2024	18.10.2024	19.10.2024	20.10.2024	21.10.2024	22.10.2024	23.10.2024	Итого за период
	ЧТ	ПТ	СБ	ВС	ПН	ВТ	СР	
Империя грез	19,4%	44,8%	45,2%	23,4%	13,4%	16,4%	44,6%	30,1%
Киномакс	17,1%	29,1%	45,0%	28,7%	17,4%	18,4%	17,6%	25,0%
Пять звезд	19,6%	33,4%	49,7%	23,1%	11,2%	8,9%	18,1%	23,4%
КАРО ФИЛЬМ	16,4%	29,0%	41,9%	27,6%	13,6%	12,6%	15,5%	22,9%
Мираж Синема	13,7%	31,1%	45,6%	27,3%	15,7%	11,7%	12,5%	22,6%
Премьер-Зал	13,7%	27,6%	34,4%	25,3%	14,6%	15,2%	15,9%	21,5%
Монитор	13,3%	22,3%	29,4%	27,7%	13,1%	14,1%	16,5%	19,6%
Алмаз Синема	11,1%	22,5%	29,1%	20,5%	16,6%	16,3%	14,9%	18,9%
СИНЕМА-СТАР	10,2%	17,3%	28,3%	15,3%	8,4%	30,0%	9,2%	17,2%
КиноFormat	11,2%	20,8%	29,9%	17,4%	12,5%	10,6%	9,0%	16,2%
Mori Cinema	7,9%	17,1%	30,6%	17,6%	6,8%	10,0%	10,6%	14,6%
Объединенная сеть кинотеатров СИНЕМА ПАРК и ФОРМУЛА КИНО	8,7%	16,2%	24,6%	14,5%	8,2%	13,8%	9,2%	13,7%

Репертуарное планирование кинотеатров с наибольшей выручкой за период

В кинотеатрах с наибольшей выручкой за прошедшую неделю доля кассовых сборов фильма-лидера недели «РУКИ ВВЕРХ!» варьировалась от 9,0% до 53,7% в зависимости от категории количества залов. В двух кинотеатрах с наибольшей выручкой лидировала историческая драма «Граф Монте-Кристо»: в кинотеатре самой крупной категории, 12-24 зала, доля кассовых сборов составила 21,7%; в кинотеатре категории 7-8 залов доля сборов составила 21,9%.

Категория: 12-24 зала	Кол-во сеансов	Доля сеансов	Доля кассовых сборов
Граф Монте-Кристо	68	11,4%	21,7%
СУБСТАНЦИЯ	42	7,0%	20,4%
Анора	61	10,2%	16,8%
Ужасающий 3	42	7,0%	11,9%
РУКИ ВВЕРХ!	65	10,9%	9,0%
Тайная любовь Казановы	23	3,9%	1,8%
Кореша	29	4,9%	1,6%
Беляковы в отпуске	16	2,7%	1,4%
БЕМБИ. ИСТОРИЯ ЖИЗНИ В ЛЕСУ	14	2,3%	1,3%
Василиса и хранители времени	11	1,8%	1,1%
Свидание с монстром	14	2,3%	1,1%
Робин Гуд и хранители леса	11	1,8%	1,0%
"Ёжик в тумане". "Сказка сказок" Блок из двух мультфильмов	29	4,9%	1,0%
Малышарики. День Рождения	11	1,8%	1,0%
Остров проклятых	7	1,2%	1,0%
Подземная бездна	10	1,7%	0,9%
Лунтик. Возвращение домой	7	1,2%	0,8%
Последний день Земли	8	1,3%	0,7%
БИТВА ПАП	7	1,2%	0,6%
Тихое место: Азраэль	7	1,2%	0,5%
Фантастическое путешествие	8	1,3%	0,5%
Пушистое превращение	4	0,7%	0,4%
Призрачный дом	7	1,2%	0,4%
Хеллбой: Проклятие Горбуна	6	1,0%	0,4%
Кот-призрак Андзу	3	0,5%	0,4%
АГЕНТ НА УИКЕНД	6	1,0%	0,3%
Крест	10	1,7%	0,2%
9 секунд	6	1,0%	0,2%
Формула воды	5	0,8%	0,2%
Говорит Земля!	6	1,0%	0,2%
Команда монстров	5	0,8%	0,2%
Про мою маму и про меня	7	1,2%	0,2%
СПИ	6	1,0%	0,1%
Чёрный чай	5	0,8%	0,1%

ДРУГОЙ ЧЕЛОВЕК	4	0,7%	0,1%
Час тишины	5	0,8%	0,1%
Аэрофобы	6	1,0%	0,1%
Женитьба Фигаро	1	0,2%	0,1%
Иржи Килиан: Ироничные танцы	1	0,2%	0,1%
Маме снова 17	5	0,8%	0,1%
Ле-Ман'55. Тайная катастрофа	5	0,8%	0,0%
МУЛЬТ в кино. Выпуск №174. Добрые дела!	3	0,5%	0,0%
Игра киллера	1	0,2%	0,0%
Итого	597	100%	100%
Категория: 9-11 залов	Кол-во сеансов	Доля сеансов	Доля кассовых сборов
РУКИ ВВЕРХ!	51	14,6%	26,1%
Граф Монте-Кристо	34	9,7%	16,4%
СУБСТАНЦИЯ	26	7,4%	13,3%
Ужасающий 3	24	6,9%	12,4%
Анора	21	6,0%	7,1%
Василиса и хранители времени	17	4,9%	2,8%
Кореша	18	5,2%	2,4%
Подземная бездна	12	3,4%	2,2%
Тайная любовь Казановы	11	3,2%	1,9%
Беляковы в отпуске	7	2,0%	1,7%
"Ёжик в тумане". "Сказка сказок" Блок из двух мультфильмов	26	7,4%	1,6%
БИТВА ПАП	7	2,0%	1,5%
Пушистое превращение	7	2,0%	1,5%
Свидание с монстром	8	2,3%	1,4%
Фантастическое путешествие	12	3,4%	1,3%
БЕМБИ. ИСТОРИЯ ЖИЗНИ В ЛЕСУ	13	3,7%	1,1%
Лунтик. Возвращение домой	7	2,0%	1,1%
Робин Гуд и хранители леса	7	2,0%	1,0%
АГЕНТ НА УИКЕНД	5	1,4%	0,8%
Малышарики. День Рождения	9	2,6%	0,7%
Крест	7	2,0%	0,4%
Команда монстров	3	0,9%	0,4%
Тихое место: Азраэль	1	0,3%	0,3%
Про мою маму и про меня	5	1,4%	0,2%
Золушка	1	0,3%	0,1%
МУЛЬТ в кино. Выпуск №174. Добрые дела!	5	1,4%	0,1%
Чёрный чай	3	0,9%	0,1%
Маме снова 17	1	0,3%	0,0%
Последний день Земли	1	0,3%	0,0%
Итого	349	100,0%	100,0%
Категория: 7-8 залов	Кол-во сеансов	Доля сеансов	Доля кассовых сборов
Граф Монте-Кристо	28	8,9%	21,9%
РУКИ ВВЕРХ!	36	11,5%	18,2%
СУБСТАНЦИЯ	24	7,6%	16,7%
Ужасающий 3	18	5,7%	10,7%
Анора	28	8,9%	9,2%
Василиса и хранители времени	20	6,4%	3,8%
Беляковы в отпуске	7	2,2%	3,0%
Тайная любовь Казановы	6	1,9%	2,3%
Фантастическое путешествие	7	2,2%	1,7%
Кореша	15	4,8%	1,6%
Пушистое превращение	7	2,2%	1,2%
Подземная бездна	12	3,8%	1,1%
Лунтик. Возвращение домой	8	2,5%	1,1%
БИТВА ПАП	8	2,5%	1,1%
Свидание с монстром	7	2,2%	1,0%
БЕМБИ. ИСТОРИЯ ЖИЗНИ В ЛЕСУ	9	2,9%	0,9%
"Ёжик в тумане". "Сказка сказок" Блок из двух мультфильмов	18	5,7%	0,8%
Робин Гуд и хранители леса	7	2,2%	0,8%
АГЕНТ НА УИКЕНД	5	1,6%	0,7%
Крест	11	3,5%	0,5%
Малышарики. День Рождения	8	2,5%	0,4%
Последний день Земли	1	0,3%	0,4%
Формула воды	7	2,2%	0,3%



Хеллбой: Проклятие Горбуна	1	0,3%	0,2%
Про мою маму и про меня	5	1,6%	0,2%
Чёрный чай	3	1,0%	0,2%
Маме снова 17	1	0,3%	0,1%
МУЛЬТ в кино. Выпуск №174. Добрые дела!	4	1,3%	0,1%
СПИ	3	1,0%	0,1%
Итого	314	100,0%	100,0%
Категория: 5-6 залов	Кол-во сеансов	Доля сеансов	Доля кассовых сборов
РУКИ ВВЕРХ!	41	20,6%	23,6%
СУБСТАНЦИЯ	21	10,6%	18,0%
Ужасающий 3	26	13,1%	17,6%
Граф Монте-Кристо	21	10,6%	13,5%
Анора	27	13,6%	13,1%
Лунтик. Возвращение домой	9	4,5%	4,3%
Василиса и хранители времени	9	4,5%	3,0%
Кореша	10	5,0%	1,9%
БЕМБИ. ИСТОРИЯ ЖИЗНИ В ЛЕСУ	6	3,0%	1,6%
Малышарики. День Рождения	5	2,5%	1,4%
БИТВА ПАП	6	3,0%	0,8%
Беляковы в отпуске	7	3,5%	0,6%
Подземная бездна	7	3,5%	0,6%
"Ёжик в тумане". "Сказка сказок" Блок из двух мультфильмов	4	2,0%	0,1%
Итого	199	100,0%	100,0%
Категория: 3-4 зала	Кол-во сеансов	Доля сеансов	Доля кассовых сборов
РУКИ ВВЕРХ!	34	21,8%	27,5%
Анора	12	7,7%	13,3%
СУБСТАНЦИЯ	9	5,8%	11,9%
Граф Монте-Кристо	9	5,8%	10,5%
Ужасающий 3	8	5,1%	10,4%
Василиса и хранители времени	9	5,8%	4,8%
Кореша	9	5,8%	3,7%
Тайная любовь Казановы	7	4,5%	3,2%
Беляковы в отпуске	7	4,5%	3,1%
БЕМБИ. ИСТОРИЯ ЖИЗНИ В ЛЕСУ	7	4,5%	2,9%
БИТВА ПАП	7	4,5%	2,3%
"Ёжик в тумане". "Сказка сказок" Блок из двух мультфильмов	11	7,1%	1,9%
Фантастическое путешествие	6	3,8%	1,3%
Малышарики. День Рождения	5	3,2%	1,2%
Пушистое превращение	6	3,8%	1,2%
Эффект Пигмалиона	1	0,6%	0,4%
МУЛЬТ в кино. Выпуск №174. Добрые дела!	4	2,6%	0,2%
Крест	4	2,6%	0,2%
Лунтик. Возвращение домой	1	0,6%	0,1%
Итого	156	100,0%	100,0%
Категория: 2 зала	Кол-во сеансов	Доля сеансов	Доля кассовых сборов
РУКИ ВВЕРХ!	24	31,2%	46,5%
СУБСТАНЦИЯ	11	14,3%	26,8%
Василиса и хранители времени	9	11,7%	10,8%
Анора	8	10,4%	5,2%
Граф Монте-Кристо	7	9,1%	4,8%
Подземная бездна	6	7,8%	3,1%
Малышарики. День Рождения	7	9,1%	1,5%
Кореша	5	6,5%	1,3%
Итого	77	100,0%	100,0%
Категория: 1 зал	Кол-во сеансов	Доля сеансов	Доля кассовых сборов
РУКИ ВВЕРХ!	14	32,6%	53,7%
9 секунд	7	16,3%	27,6%
Анора	7	16,3%	9,0%
Подземная бездна	7	16,3%	8,0%
Кореша	6	14,0%	1,3%
Малышарики. День Рождения	2	4,7%	0,5%
Итого	43	100,0%	100,0%

Основные показатели кинопроката в регионах Российской Федерации

Регион	Наработка на сеанс по зрителям	Средняя заполняемость залов	Средняя цена билета
Адыгея Респ.	10	8,1%	295,3
Алтай Респ.	10	5,6%	195,1
Алтайский край	15	12,9%	339,6
Амурская обл.	11	12,7%	376,3
Архангельская обл.	15	15,4%	344,0
Астраханская обл.	16	11,4%	322,4
Башкортостан Респ.	15	15,2%	332,6
Белгородская обл.	11	8,6%	317,7
Брянская обл.	12	9,2%	385,3
Бурятия Респ.	16	14,3%	312,6
Владимирская обл.	19	14,4%	376,9
Волгоградская обл.	15	10,8%	355,3
Вологодская обл.	17	15,5%	344,2
Воронежская обл.	15	12,7%	339,3
Дагестан Респ.	25	29,1%	341,6
Донецкая Народная Респ.	10	12,2%	352,4
Еврейская Аobl.	10	9,6%	314,4
Забайкальский край	18	10,5%	326,9
Запорожская обл.	12	8,7%	297,9
Ивановская обл.	14	14,2%	351,2
Ингушетия Респ.	7	8,2%	346,0
Иркутская обл.	16	12,9%	347,6
Кабардино-Балкарская Респ.	15	11,3%	237,9
Калининградская обл.	11	12,8%	391,4
Калмыкия Респ.	13	12,1%	358,0
Калужская обл.	11	9,7%	346,4
Камчатский край	12	9,8%	463,0
Карачаево-Черкесская Респ.	11	16,8%	385,6
Карелия Респ.	15	13,9%	328,7
Кемеровская обл.	12	10,1%	339,5
Кировская обл.	13	15,2%	312,4
Коми Респ.	9	7,3%	349,3
Костромская обл.	20	10,5%	297,8
Краснодарский край	16	13,5%	424,5
Красноярский край	21	12,9%	279,8
Крым Респ.	10	13,5%	393,5
Курганская обл.	8	9,1%	281,8
Курская обл.	12	10,8%	208,8
Ленинградская обл.	10	10,2%	342,5
Липецкая обл.	15	11,6%	348,9
Луганская Народная Респ.	9	6,4%	312,2
Магаданская обл.	10	15,2%	314,1
Марий Эл Респ.	11	11,2%	403,2
Мордовия Респ.	15	12,6%	338,5
Москва г.	14	14,5%	573,9
Московская обл.	12	10,6%	460,5
Мурманская обл.	10	11,4%	416,7
Ненецкий АО	12	37,5%	332,9
Нижегородская обл.	17	13,9%	381,6
Новгородская обл.	9	8,2%	304,6
Новосибирская обл.	16	14,9%	437,2
Омская обл.	14	15,4%	266,0
Оренбургская обл.	14	12,5%	287,0
Орловская обл.	11	8,5%	321,9

Регион	Наработка на сеанс по зрителям	Средняя заполняемость залов	Средняя цена билета
Пензенская обл.	12	18,3%	343,9
Пермский край	19	16,8%	353,6
Приморский край	16	15,0%	426,2
Псковская обл.	10	11,3%	402,0
Ростовская обл.	14	15,6%	379,8
Рязанская обл.	11	8,1%	324,7
Самарская обл.	14	15,2%	351,6
Санкт-Петербург г.	13	13,3%	402,6
Саратовская обл.	13	12,0%	335,5
Саха (Якутия) Респ.	42	34,4%	368,5
Сахалинская обл.	14	12,7%	368,9
Свердловская обл.	15	14,7%	334,9
Севастополь г.	11	14,8%	317,3
Северная Осетия - Алания Респ.	13	15,0%	361,9
Смоленская обл.	13	10,3%	363,0
Ставропольский край	17	17,8%	359,1
Тамбовская обл.	11	11,4%	291,9
Татарстан Респ.	22	22,7%	361,6
Тверская обл.	12	14,9%	373,4
Томская обл.	20	13,1%	356,3
Тульская обл.	13	12,7%	348,9
Тыва Респ.	5	2,6%	240,7
Тюменская обл.	13	13,1%	366,4
Удмуртская Респ.	14	14,9%	319,0
Ульяновская обл.	20	16,3%	349,4
Хабаровский край	13	13,8%	359,8
Хакасия Респ.	13	8,9%	277,4
Ханты-Мансийский АО - Югра	12	13,4%	338,9
Херсонская обл.	5	1,2%	193,0
Челябинская обл.	16	15,5%	297,1
Чеченская Респ.	16	11,5%	405,9
Чувашская Респ.	16	17,6%	321,3
Чукотский АО	10	4,5%	311,9
Ямало-Ненецкий АО	7	10,1%	377,1
Ярославская обл.	14	10,9%	340,8
Средний показатель по Российской Федерации	14	13,8%	387,1