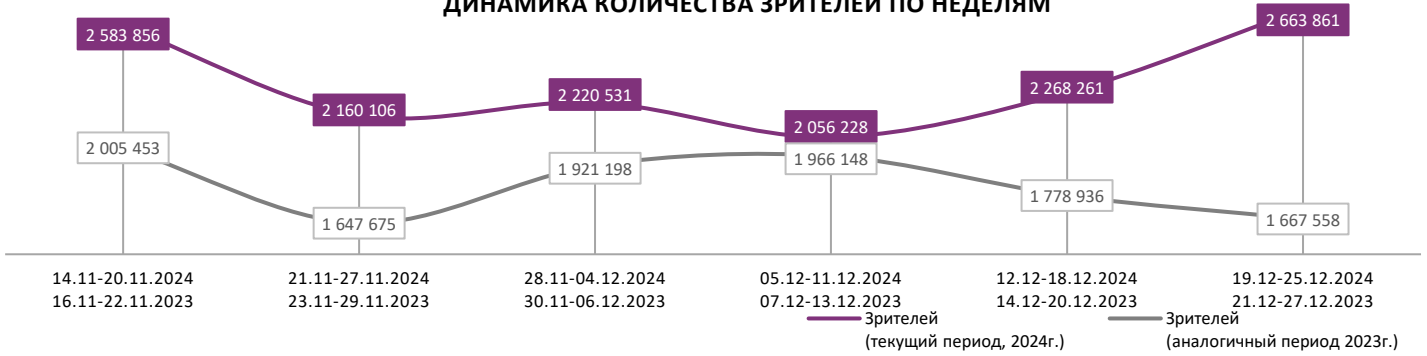
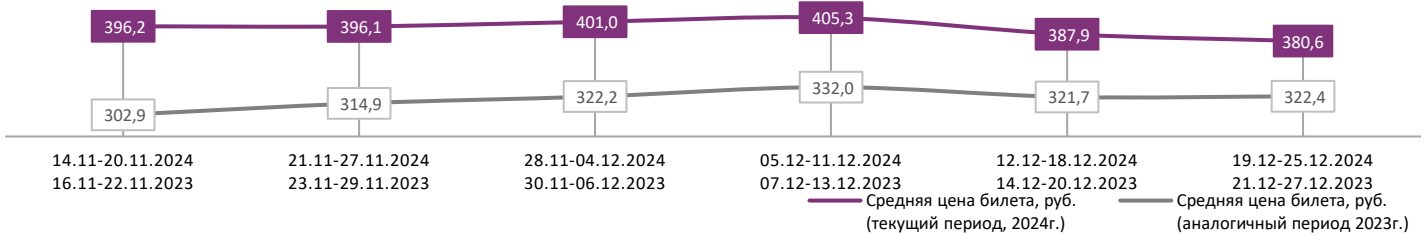
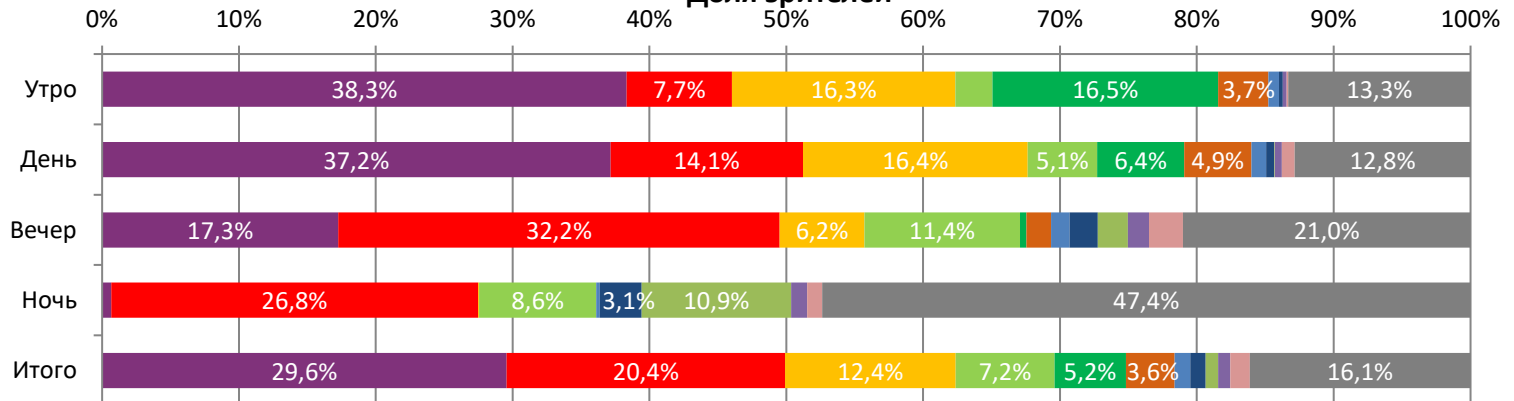
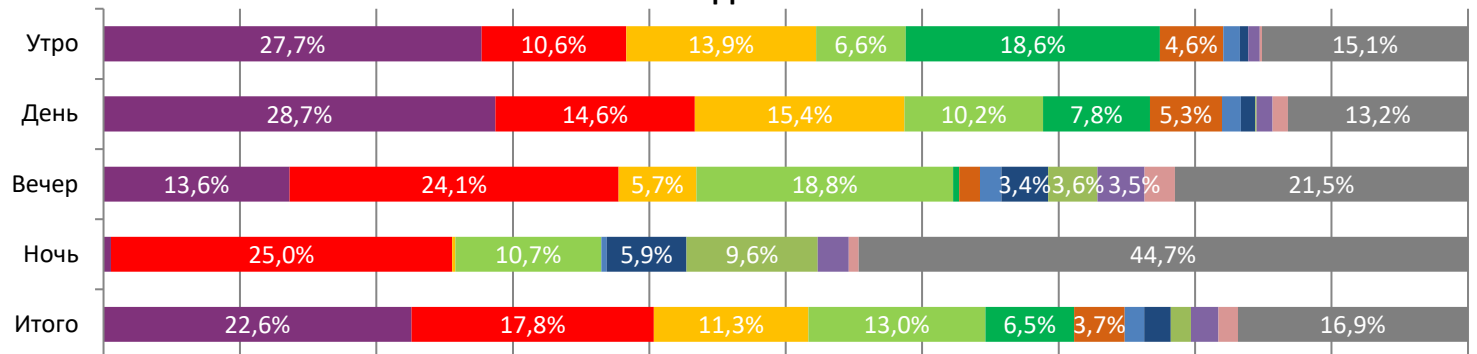


ДИНАМИКА КОЛИЧЕСТВА ЗРИТЕЛЕЙ ПО НЕДЕЛЯМ

ДИНАМИКА СРЕДНЕЙ ЦЕНЫ БИЛЕТА ПО НЕДЕЛЯМ


В период с 19 по 25 декабря 2024 года посещаемость российских кинотеатров возросла с 2,3 млн до 2,7 млн зрителей, средняя цена билета сократилась до 380,6 рубля. Рейтинг фильмов возглавляет семейное комедийное фэнтези «Домовёнок Кузя», за первую неделю проката при доле сеансов в 22,6% фильм привлек 29,6% зрителей. На вечерних и ночных сеансах лидировала комедия «Ёлки 11», доли зрителей которой составили 32,2% и 26,8% соответственно.

Доля зрителей

Доля сеансов


- Домовёнок Кузя
- Ёлки 11
- Баба Яга. Спасает Новый год
- Братья
- Три кота. Зимние каникулы
- ПРИКЛЮЧЕНИЯ ПАДДИНГТОНА 3
- Любовь Советского Союза
- Звезды в Сибири
- Первая ведьма. Новые души
- Совсем ошалели
- ЕРЕТИК
- Другие фильмы

Временные интервалы по времени начала сеанса считаются следующим образом: «Утро» - с 06:00 до 11:59, «День» - с 12:00 по 17:59, «Вечер» - с 18:00 по 23:59, «Ночь» - с 00:00 по 05:59.
 Доля зрителей отдельного фильма рассчитывается как соотношение количества проданных билетов на сеансы фильма в указанный период к количеству проданных билетов на все сеансы фильмов, демонстрируемых в аналогичный временной промежуток.
 Доля сеансов отдельного релиза рассчитывается как соотношение количества состоявшихся сеансов фильма в указанный период к количеству состоявшихся сеансов всех фильмов, демонстрируемых в аналогичный временной промежуток.

Основные показатели кинопроката

№	Название фильма	№ ПУ	Дата релиза	Неделя проката	Возрастное ограничение	Прокатчик	За период с 19.12 по 25.12.2024						Всего				
							Наработка на сеанс по зрителям	Зрители	Изменение, %	Сборы, руб.	Изменение, %	Сеансы	Средняя цена билета	Зрители	Сборы, руб.	Сеансы	
1	Домовёнок Кузя	111047324	19.12.2024	1	6+	AK	19	787 437	-	270 031 556	-	41 496	342,9	787 437	270 031 556	41 496	
2	Ёлки 11	111050124	19.12.2024	1	6+	NMG	17	542 291	-	232 438 064	-	32 643	428,6	625 991	273 911 344	37 393	
3	Баба Яга. Спасает Новый год	111049724	12.12.2024	2	6+	NKI	16	331 588	-41,9%	108 574 438	-43,7%	20 816	327,4	902 050	301 462 086	53 949	
4	Братья	111052224	19.12.2024	1	16+	CP	8	192 517	-	77 135 649	-	23 834	400,7	192 517	77 135 649	23 834	
5	Три кота. Зимние каникулы	114014224	12.12.2024	2	0+	NMG	12	139 002	-45,7%	42 626 605	-46,8%	11 973	306,7	396 525	123 629 586	31 664	
6	ПРИКЛЮЧЕНИЯ ПАДДИНГТОНА 3	121048424	28.11.2024	4	6+	VLG	14	95 215	-53,7%	38 797 860	-52,9%	6 814	407,5	1 414 482	562 592 198	86 951	
7	Любовь Советского Союза	111045824	07.11.2024	7	16+	CP	12	30 394	-54,1%	12 635 132	-54,7%	2 639	415,7	1 593 208	616 816 948	112 707	
8	Звезды в Сибири	111048724	05.12.2024	3	16+	CP	8	29 726	-78,7%	11 935 718	-77,6%	3 552	401,5	407 404	157 478 334	41 354	
9	Первая ведьма. Новые души	121051524	19.12.2024	1	18+	EXP	9	24 296	-	9 964 261	-	2 741	410,1	24 296	9 964 261	2 741	
10	Совсем ошалели	111048524	12.12.2024	2	16+	AK	6	23 540	-68,4%	9 098 621	-69,7%	3 692	386,5	98 033	39 122 044	13 290	
11	ЕРЕТИК	121045724	14.11.2024	6	18+	VLG	11	17 070	-48,9%	8 629 564	-48,6%	1 516	505,5	494 387	234 659 412	32 059	
12	Пятница 13-е. Новая глава	121052924	12.12.2024	2	18+	WP	10	14 165	-60,0%	4 958 571	-64,1%	1 384	350,1	49 826	18 882 521	4 489	
ИТОГО ТОП-12:							2 227 241	+45,0%	826 826 038	+49,0%	153 100						
Доля ТОП-12 в совокупных показателях периода:							83,6%		81,5%		83,3%						

Совокупные сборы за неделю составили 1 014,0 млн рублей. Рейтинг крупнейших фильмов недели возглавляет семейное комедийное фэнтези «Домовёнок Кузя», за первую неделю проката кассовые сборы составили 270,0 млн рублей, количество проданных билетов составило 787,4 тыс. Со второй строчки рейтинга стартовала в прокате комедия «Ёлки 11», за первую неделю проката фильм собрал 232,4 млн рублей, количество зрителей составило 542,3 тыс. Тройку крупнейших фильмов недели замыкает семейное приключенческое фэнтези «Баба Яга. Спасает Новый год», за вторую неделю проката фильм посетили 331,6 тыс. зрителей, сборы составили 108,6 млн рублей. С четвертой строчки рейтинга стартовала в прокате приключенческая комедия «Братья», за первую неделю проката сборы составили 77,1 млн рублей, количество зрителей составило 192,5 тыс. Замыкает пятерку крупнейших фильмов недели анимационный фильм «Три кота. Зимние каникулы», за вторую неделю проката на мультфильм было продано 139,0 тыс. билетов, сборы составили 42,6 млн рублей. Семейная приключенческая комедия «Приключения Паддингтона 3» за четвертую неделю проката собрала 38,8 млн рублей, количество проданных билетов составило 95,2 тыс. Фильм ужасов «Первая ведьма. Новые души» стартовал в прокате с девятой строчки рейтинга, сборы фильма составили 10,0 млн рублей, фильм посетили 24,3 тыс. зрителей.

ТОП-12 фильмов по наработке на сеанс

№	Название фильма	Количество сеансов	Наработка, зрителей	В % от средней наработки на сеанс
1	Анора	534	20	141,1%
2	Домовёнок Кузя	41 496	19	130,9%
3	Ёлки 11	32 643	17	114,6%
4	Мария	293	17	114,4%
5	Баба Яга. Спасает Новый год	20 816	16	109,9%
6	Конклав	416	15	106,6%
7	Астрал. Медиум	166	15	101,2%
8	ПРИКЛЮЧЕНИЯ ПАДДИНГТОНА 3	6 814	14	96,4%
9	Граф Монте-Кристо	432	12	85,9%
10	Три кота. Зимние каникулы	11 973	12	80,1%
11	Любовь Советского Союза	2 639	12	79,5%
12	ЕРЕТИК	1 516	11	77,7%

14 - средняя наработка на сеанс (зрителей на сеанс) в отчетном периоде.

Наработка на сеанс (зрителей на сеанс) представляет собой показатель среднего количества зрителей, присутствовавших на одном сеансе фильма, и рассчитывается как отношение количества проданных билетов к количеству состоявшихся сеансов за период.

Средняя наработка релизов ТОП-12 в зрителях на сеанс в зависимости от количества залов

Название фильма	1	2	3	4	5	6	7	8	9-11	12-24
Домовёнок Кузя	19	22	18	20	19	21	19	18	17	14
Ёлки 11	10	13	13	15	18	19	20	22	20	18
Баба Яга. Спасает Новый год	14	17	15	16	17	18	17	17	15	13
Братья	6	8	8	8	8	9	9	9	9	9
Три кота. Зимние каникулы	9	11	10	11	13	13	13	14	14	13
ПРИКЛЮЧЕНИЯ ПАДДИНГТОНА 3	8	13	9	12	13	13	13	16	16	17
Любовь Советского Союза	12	19	10	11	11	12	11	12	11	10
Звезды в Сибири	6	6	8	8	8	8	9	9	9	9
Первая ведьма. Новые души	5	7	7	6	8	9	12	11	10	10
Совсем ошатели	5	6	6	6	6	7	7	7	7	8
ЕРЕТИК	-	7	7	10	11	11	9	13	12	11
Пятница 13-е. Новая глава	7	7	8	8	8	13	12	13	12	11

Число залов	Средняя цена билета, руб.	Отличие от предыдущей недели
1	227,8	+3,1%
2	289,7	-1,5%
3-4	365,4	-2,3%
5-6	401,6	-2,5%
7-8	418,4	-1,3%
9-11	447,1	+0,6%
12-24	606,5	+2,5%
Среднее за период	380,6	-1,9%

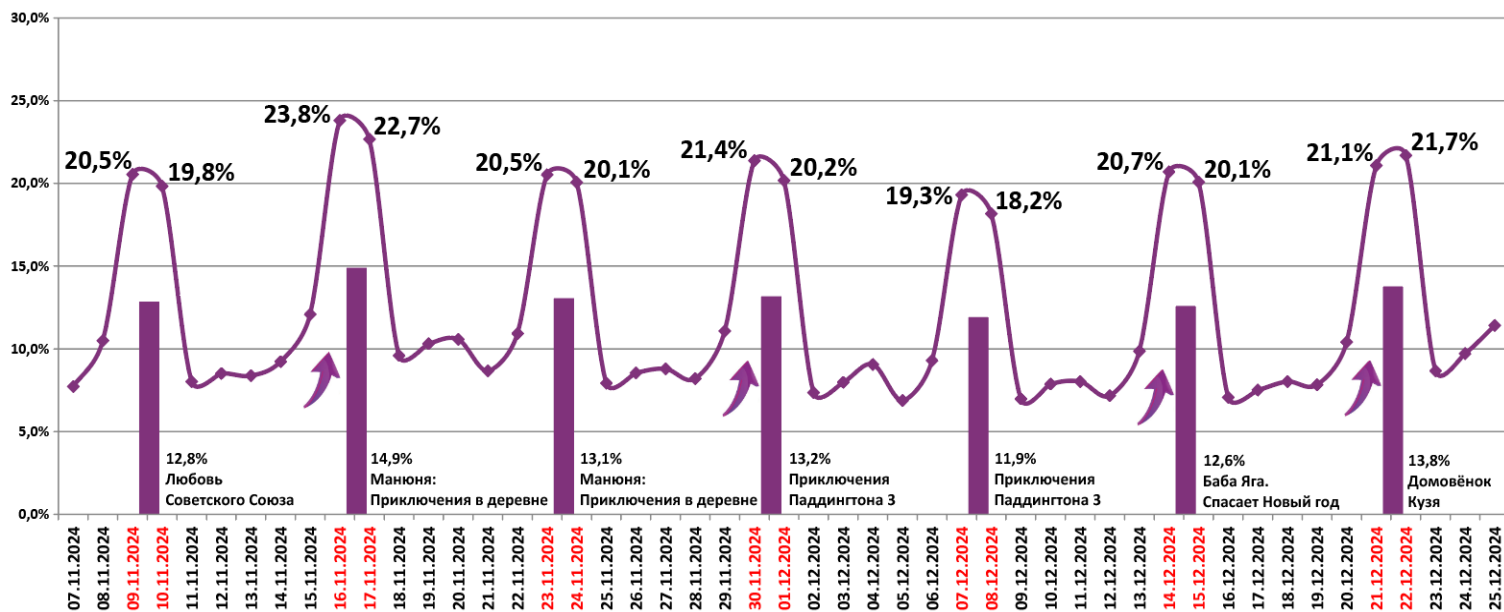
Число залов	Сеансов за период	% от итога	Отличие от предыдущей недели
1	24 469	13%	+9,3%
2	16 973	9%	+13,9%
3-4	31 221	17%	+7,4%
5-6	40 292	22%	+6,0%
7-8	38 810	21%	+4,8%
9-11	25 400	14%	+6,5%
12-24	6 650	4%	+4,5%
Общий итог	183 815	100%	+7,1%

Средняя цена билета группы кинотеатров представляет собой отношение валового сбора, полученного группой кинотеатров, к количеству проданных билетов указанными кинотеатрами.

Число залов	Средняя наработка (зрителей на сеанс)	Отличие от предыдущей недели
1	13	+16,6%
2	15	+16,5%
3-4	14	+10,4%
5-6	15	+10,2%
7-8	16	+7,4%
9-11	15	+5,6%
12-24	13	+6,4%
Среднее за период	14	+10,0%

Число залов	Средняя заполняемость зала, %	Отличие от предыдущей недели
1	9,2%	+18,0%
2	14,8%	+15,9%
3-4	15,7%	+8,4%
5-6	15,4%	+9,5%
7-8	14,1%	+7,2%
9-11	13,1%	+6,3%
12-24	9,6%	+4,8%
Среднее за период	13,8%	+9,4%

Заполняемость залов в период с 07.11.2024 по 25.12.2024



Вертикальные столбцы отражают среднюю заполненность залов за неделю. Данный показатель отличается от среднего значения, поскольку число зрителей разное.

Показатели работы кинотеатров в зависимости от количества залов по фильмам ТОП-12

ТОП-12 фильмов по зрителям	Категория: 1 зал							
	всего к/т в категории	всего залов в категории	зрителей	сеансов	Зрителей на к/т	зрителей на кинозал	Сеансов на к/т	сеансов на кинозал
Домовёнок Кузя	1 212	1 212	136 535	7 250	113	113	6	6
Ёлки 11	1 065	1 065	49 491	4 743	46	46	4	4
Баба Яга. Спасает Новый год	1 147	1 147	57 970	4 214	51	51	4	4
Братья	916	916	23 385	3 627	26	26	4	4
Три кота. Зимние каникулы	859	859	18 369	2 138	21	21	2	2
ПРИКЛЮЧЕНИЯ ПАДДИНГТОНА 3	70	70	1 045	136	15	15	2	2
Любовь Советского Союза	10	10	297	25	30	30	3	3
Звезды в Сибири	35	35	484	80	14	14	2	2
Первая ведьма. Новые души	21	21	291	57	14	14	3	3
Совсем ошалели	146	146	1 646	335	11	11	2	2
ЕРЕТИК	-	-	-	-	-	-	-	-
Пятница 13-е. Новая глава	35	35	691	93	20	20	3	3

Категория: 2 зала							
всего к/т в категории	всего залов в категории	зрителей	сеансов	Зрителей на к/т	зрителей на кинозал	Сеансов на к/т	сеансов на кинозал
279	445	102 491	4 581	367	230	16	10
263	401	42 975	3 315	163	107	13	8
272	376	38 150	2 206	140	101	8	6
236	354	19 571	2 508	83	55	11	7
254	324	14 915	1 381	59	46	5	4
47	53	2 348	186	50	44	4	4
10	11	765	41	77	70	4	4
34	34	701	124	21	21	4	4
46	50	1 550	229	34	31	5	5
108	115	2 116	378	20	18	4	3
8	12	342	49	43	29	6	4
21	23	562	86	27	24	4	4

ТОП-12 фильмов по зрителям	Категория: 3-4 зала							
	всего к/т в категории	всего залов в категории	зрителей	сеансов	Зрителей на к/т	зрителей на кинозал	Сеансов на к/т	сеансов на кинозал
Домовёнок Кузя	267	592	136 361	7 172	511	230	27	12
Ёлки 11	251	561	78 010	5 509	311	139	22	10
Баба Яга. Спасает Новый год	249	476	55 348	3 551	222	116	14	7
Братья	238	516	33 564	4 373	141	65	18	8
Три кота. Зимние каникулы	241	384	22 526	2 123	93	59	9	6
ПРИКЛЮЧЕНИЯ ПАДДИНГТОНА 3	160	206	10 575	958	66	51	6	5
Любовь Советского Союза	52	59	3 178	292	61	54	6	5
Звезды в Сибири	86	118	3 887	490	45	33	6	4
Первая ведьма. Новые души	85	98	3 032	472	36	31	6	5
Совсем ошалели	154	194	4 589	766	30	24	5	4
ЕРЕТИК	19	27	965	102	51	36	5	4
Пятница 13-е. Новая глава	43	53	1 730	217	40	33	5	4

Категория: 5-6 залов							
всего к/т в категории	всего залов в категории	зрителей	сеансов	Зрителей на к/т	зрителей на кинозал	Сеансов на к/т	сеансов на кинозал
198	585	161 594	8 239	816	276	42	14
195	597	118 489	6 512	608	198	33	11
184	426	70 654	4 098	384	166	22	10
190	561	45 653	5 423	240	81	29	10
194	361	29 293	2 312	151	81	12	6
186	300	22 889	1 766	123	76	9	6
81	103	6 274	550	77	61	7	5
149	235	8 172	1 019	55	35	7	4
101	145	5 432	644	54	37	6	4
154	212	5 748	912	37	27	6	4
27	41	1 891	171	70	46	6	4
62	82	3 766	364	61	46	6	4

ТОП-12 фильмов по зрителям	Категория: 7-8 залов							
	всего к/т в категории	всего залов в категории	зрителей	сеансов	Зрителей на к/т	зрителей на кинозал	Сеансов на к/т	сеансов на кинозал
Домовёнок Кузя	139	480	148 886	7 907	1 071	310	57	16
Ёлки 11	140	465	141 034	6 768	1 007	303	48	15
Баба Яга. Спасает Новый год	132	342	65 601	3 785	497	192	29	11
Братья	135	434	40 891	4 592	303	94	34	11
Три кота. Зимние каникулы	141	264	30 493	2 299	216	116	16	9
ПРИКЛЮЧЕНИЯ ПАДДИНГТОНА 3	141	281	29 079	1 978	206	103	14	7
Любовь Советского Союза	94	146	10 293	867	110	71	9	6
Звезды в Сибири	120	209	9 769	1 093	81	47	9	5
Первая ведьма. Новые души	102	166	8 277	742	81	50	7	4
Совсем ошалели	120	166	5 268	716	44	32	6	4
ЕРЕТИК	50	93	4 751	421	95	51	8	5
Пятница 13-е. Новая глава	52	95	4 006	322	77	42	6	3

Категория: 9-11 залов							
всего к/т в категории	всего залов в категории	зрителей	сеансов	Зрителей на к/т	зрителей на кинозал	Сеансов на к/т	сеансов на кинозал
73	324	86 200	5 223	1 181	266	72	16
73	289	90 161	4 589	1 235	312	63	16
71	179	36 919	2 420	520	206	34	14
72	218	23 772	2 686	330	109	37	12
73	154	19 561	1 419	268	127	19	9
73	161	21 132	1 321	289	131	18	8
61	113	7 806	692	128	69	11	6
66	125	5 272	589	80	42	9	5
64	113	4 601	482	72	41	8	4
66	101	3 109	458	47	31	7	5
45	97	6 011	491	134	62	11	5
31	47	2 461	213	79	52	7	5

Заполняемость кинозалов крупнейших киносетей на сеансах фильма-лидера недели

Фильм-лидер недели на вечерних сеансах: комедия «Ёлки 11».

Максимальную заполняемость залов на вечерних сеансах фильма-лидера продемонстрировала сеть «Империя Грёз» (28,5%).

Киносеть	19.12.2024	20.12.2024	21.12.2024	22.12.2024	23.12.2024	24.12.2024	25.12.2024	Итого за период
	ЧТ	ПТ	СБ	ВС	ПН	ВТ	СР	
Империя Грёз	11,6%	20,9%	32,5%	26,4%	28,0%	31,6%	52,7%	28,5%
КАРО ФИЛЬМ	17,5%	27,1%	38,1%	31,6%	24,0%	27,4%	31,6%	28,4%
Киномакс	18,7%	25,6%	33,5%	31,2%	21,9%	23,2%	26,7%	26,1%
Пять звезд	14,2%	18,5%	36,3%	29,2%	13,9%	21,3%	30,9%	23,5%
Мираж Синема	10,7%	19,8%	33,8%	28,8%	19,8%	21,3%	23,0%	22,5%
Монитор	15,3%	21,3%	29,1%	25,9%	14,9%	19,9%	21,8%	21,4%
СИНЕМА-СТАР	10,9%	13,5%	21,2%	16,4%	13,5%	38,8%	17,4%	18,7%
Алмаз Синема	10,4%	17,8%	19,0%	21,2%	16,0%	18,5%	19,5%	17,6%
Объединенная сеть кинотеатров СИНЕМА ПАРК и ФОРМУЛА КИНО	8,7%	14,6%	22,2%	18,2%	13,2%	15,1%	17,1%	15,9%
КиноFormat	7,9%	14,9%	24,7%	15,9%	11,0%	13,0%	11,0%	14,1%
Премьер-Зал	7,9%	11,2%	16,3%	14,7%	13,3%	14,9%	16,1%	13,6%
Mori Cinema	7,2%	10,3%	15,9%	15,1%	9,9%	13,5%	12,0%	12,1%

Репертуарное планирование кинотеатров с наибольшей выручкой за период

В кинотеатрах с наибольшей выручкой за прошедшую неделю доля кассовых сборов фильма-лидера недели «Домовёнок Кузя» варьировалась от 10,7% до 46,6% в зависимости от категории количества залов. В трех кинотеатрах с наибольшей выручкой за прошедшую неделю лидировала комедия «Ёлки 11»: в кинотеатре самой крупной категории, 12-24 зала, доля кассовых сборов составила 36,1%, в кинотеатре категории 9-11 залов доля кассовых сборов – 38,8%, в кинотеатре категории 7-8 залов доля сборов – 37,5%.

Категория: 12-24 зала	Кол-во сеансов	Доля сеансов	Доля кассовых сборов
Ёлки 11	120	17,6%	36,1%
Домовёнок Кузя	76	11,2%	10,7%
ПРИКЛЮЧЕНИЯ ПАДДИНГТОНА 3	43	6,3%	9,3%
Братья	52	7,6%	8,1%
ЕРЕТИК	27	4,0%	4,9%
Граф Монте-Кристо	19	2,8%	3,5%
Баба Яга. Спасает Новый год	32	4,7%	3,4%
P.S. Верю в любовь	39	5,7%	2,6%
Анора	13	1,9%	2,5%
Три кота. Зимние каникулы	21	3,1%	2,0%
Любовь Советского Союза	19	2,8%	1,9%
Первая ведьма. Новые души	19	2,8%	1,9%
Один день в Стамбуле	7	1,0%	1,1%
Звезды в Сибири	11	1,6%	1,1%
Атака Титанов: Последняя атака	7	1,0%	1,0%
Пятница 13-е. Новая глава	13	1,9%	1,0%
Совсем ошалели	12	1,8%	1,0%
Мария	7	1,0%	0,9%
Конклав	7	1,0%	0,8%
Астрал. Медиум	7	1,0%	0,7%
Остров проклятых	7	1,0%	0,7%
ПОБЕГ	7	1,0%	0,6%
Манюня: Приключения в деревне	7	1,0%	0,6%
Маша и Медведь в кино: Парк Чудес	10	1,5%	0,5%
Призрачный дом	7	1,0%	0,4%
СУБСТАНЦИЯ	8	1,2%	0,4%
Безмолвное братство	7	1,0%	0,4%
Возвращение Одиссея	6	0,9%	0,3%
Мое собачье дело	5	0,7%	0,3%
Роковая партия	8	1,2%	0,2%
Проклятый остров	7	1,0%	0,2%
Мой сосед - монстр	8	1,2%	0,2%
Зять	5	0,7%	0,1%



Пятый битл	7	1,0%	0,1%
Огниво	5	0,7%	0,1%
Остров пропавших девчонок	7	1,0%	0,1%
Щелкунчик	1	0,1%	0,1%
Одна дома: Великолепная пятёрка	2	0,3%	0,1%
Таро	6	0,9%	0,1%
"Ёжик в тумане". "Сказка сказок" Блок из двух мультфильмов	2	0,3%	0,0%
Крест	2	0,3%	0,0%
Папу маме заверни	2	0,3%	0,0%
МУЛЬТ в кино. Выпуск №176. Удивительные открытия	2	0,3%	0,0%
Перевозчик душ	1	0,1%	0,0%
Ужасающий 3	1	0,1%	0,0%
Итого	681	100%	100%
Категория: 9-11 залов	Кол-во сеансов	Доля сеансов	Доля кассовых сборов
Ёлки 11	83	22,3%	38,8%
Домовёнок Кузя	79	21,2%	19,6%
Баба Яга. Спасает Новый год	28	7,5%	7,6%
Братя	28	7,5%	7,0%
ПРИКЛЮЧЕНИЯ ПАДДИНГТОНА 3	27	7,3%	6,8%
ЕРЕТИК	10	2,7%	2,9%
Три кота. Зимние каникулы	14	3,8%	2,5%
Звезды в Сибири	7	1,9%	1,9%
Любовь Советского Союза	7	1,9%	1,7%
Граф Монте-Кристо	7	1,9%	1,6%
Совсем ошатели	7	1,9%	1,6%
Первая ведьма. Новые души	7	1,9%	1,5%
ПОБЕГ	7	1,9%	1,3%
Р.С. Верю в любовь	12	3,2%	1,0%
Пятница 13-е. Новая глава	7	1,9%	1,0%
Один день в Стамбуле	6	1,6%	0,8%
Астрал. Медиум	5	1,3%	0,6%
Атака Титанов: Последняя атака	4	1,1%	0,3%
СУБСТАНЦИЯ	2	0,5%	0,3%
Огниво	2	0,5%	0,2%
Маша и Медведь в кино: Парк Чудес	3	0,8%	0,2%
Мария	1	0,3%	0,2%
Щелкунчик	1	0,3%	0,1%
Мое собачье дело	2	0,5%	0,1%
Остров пропавших девчонок	5	1,3%	0,1%
Роковая партия	4	1,1%	0,1%
Возвращение Одиссея	1	0,3%	0,1%
"Ёжик в тумане". "Сказка сказок" Блок из двух мультфильмов	1	0,3%	0,0%
МУЛЬТ в кино. Выпуск №176. Удивительные открытия	3	0,8%	0,0%
Мой сосед - монстр	1	0,3%	0,0%
Зять	1	0,3%	0,0%
Итого	372	100,0%	100,0%
Категория: 7-8 залов	Кол-во сеансов	Доля сеансов	Доля кассовых сборов
Ёлки 11	74	21,3%	37,5%
Домовёнок Кузя	66	19,0%	17,9%
Баба Яга. Спасает Новый год	22	6,3%	8,0%
Братя	28	8,1%	7,9%
ПРИКЛЮЧЕНИЯ ПАДДИНГТОНА 3	22	6,3%	6,5%
Три кота. Зимние каникулы	13	3,7%	3,2%
ЕРЕТИК	9	2,6%	2,8%
Любовь Советского Союза	7	2,0%	2,0%
Граф Монте-Кристо	7	2,0%	1,9%
Звезды в Сибири	7	2,0%	1,8%
ПОБЕГ	6	1,7%	1,5%
Первая ведьма. Новые души	7	2,0%	1,3%
Астрал. Медиум	6	1,7%	1,1%
Совсем ошатели	7	2,0%	1,0%
Р.С. Верю в любовь	13	3,7%	1,0%
Один день в Стамбуле	7	2,0%	0,9%
СУБСТАНЦИЯ	7	2,0%	0,9%
Анора	2	0,6%	0,6%
Маша и Медведь в кино: Парк Чудес	7	2,0%	0,4%



Мое собачье дело	5	1,4%	0,3%
Щелкунчик	1	0,3%	0,3%
Конклав	4	1,2%	0,3%
Таро	3	0,9%	0,3%
"Ёжик в тумане". "Сказка сказок" Блок из двух мультфильмов	6	1,7%	0,1%
Атака Титанов: Последняя атака	2	0,6%	0,1%
Роковая партия	4	1,2%	0,1%
Мария	1	0,3%	0,1%
Мой сосед - монстр	1	0,3%	0,0%
МУЛЬТ в кино. Выпуск №176. Удивительные открытия	2	0,6%	0,0%
Огниво	1	0,3%	0,0%
Итого	347	100,0%	100,0%
Категория: 5-6 залов	Кол-во сеансов	Доля сеансов	Доля кассовых сборов
Домовёнок Кузя	67	28,5%	33,6%
Ёлки 11	42	17,9%	28,6%
Баба Яга. Спасает Новый год	32	13,6%	11,8%
Братья	35	14,9%	10,8%
Три кота. Зимние каникулы	19	8,1%	7,0%
Звезды в Сибири	7	3,0%	2,2%
Первая ведьма. Новые души	10	4,3%	2,2%
ПОБЕГ	7	3,0%	1,8%
ПРИКЛЮЧЕНИЯ ПАДДИНГТОНА 3	7	3,0%	1,5%
Любовь Советского Союза	4	1,7%	0,3%
Совсем ошалели	5	2,1%	0,3%
Итого	235	100,0%	100,0%
Категория: 3-4 зала	Кол-во сеансов	Доля сеансов	Доля кассовых сборов
Домовёнок Кузя	44	22,4%	39,7%
Ёлки 11	44	22,4%	22,7%
Баба Яга. Спасает Новый год	31	15,8%	15,4%
Братья	21	10,7%	7,3%
Три кота. Зимние каникулы	19	9,7%	5,6%
ПРИКЛЮЧЕНИЯ ПАДДИНГТОНА 3	9	4,6%	3,0%
Первая ведьма. Новые души	7	3,6%	1,7%
Звезды в Сибири	7	3,6%	1,7%
Любовь Советского Союза	7	3,6%	1,6%
Совсем ошалели	7	3,6%	1,3%
Итого	196	100,0%	100,0%
Категория: 2 зала	Кол-во сеансов	Доля сеансов	Доля кассовых сборов
Домовёнок Кузя	34	35,4%	44,4%
Ёлки 11	23	24,0%	32,7%
Баба Яга. Спасает Новый год	13	13,5%	10,5%
Три кота. Зимние каникулы	9	9,4%	5,5%
Братья	9	9,4%	4,3%
Первая ведьма. Новые души	7	7,3%	2,4%
ПРИКЛЮЧЕНИЯ ПАДДИНГТОНА 3	1	1,0%	0,3%
Итого	96	100,0%	100,0%
Категория: 1 зал	Кол-во сеансов	Доля сеансов	Доля кассовых сборов
Домовёнок Кузя	14	34,1%	46,6%
Ёлки 11	7	17,1%	24,1%
Баба Яга. Спасает Новый год	7	17,1%	20,1%
Три кота. Зимние каникулы	7	17,1%	5,0%
Братья	6	14,6%	4,3%
Итого	41	100,0%	100,0%

Основные показатели кинопроката в регионах Российской Федерации

Регион	Наработка на сеанс по зрителям	Средняя заполняемость залов	Средняя цена билета
Адыгея Респ.	19	12,8%	238,8
Алтай Респ.	13	7,7%	207,1
Алтайский край	16	12,1%	338,8
Амурская обл.	11	13,2%	357,3
Архангельская обл.	13	13,3%	332,9
Астраханская обл.	14	11,0%	343,6
Башкортостан Респ.	14	14,5%	336,7
Белгородская обл.	13	11,3%	314,4
Брянская обл.	14	11,6%	365,6
Бурятия Респ.	11	12,2%	312,7
Владимирская обл.	21	16,0%	344,1
Волгоградская обл.	17	12,1%	368,3
Вологодская обл.	18	16,8%	361,8
Воронежская обл.	17	13,7%	346,8
Дагестан Респ.	39	31,8%	314,8
Донецкая Народная Респ.	17	16,5%	353,1
Еврейская Аobl.	10	10,5%	288,0
Забайкальский край	16	10,6%	357,7
Запорожская обл.	17	12,7%	311,8
Ивановская обл.	14	14,7%	366,2
Ингушетия Респ.	10	11,2%	398,6
Иркутская обл.	14	11,0%	392,5
Кабардино-Балкарская Респ.	14	11,7%	255,5
Калининградская обл.	12	14,4%	376,8
Калмыкия Респ.	11	11,0%	341,4
Калужская обл.	14	11,5%	329,5
Камчатский край	13	12,0%	471,0
Карачаево-Черкесская Респ.	16	20,3%	386,3
Карелия Респ.	13	14,6%	322,2
Кемеровская обл.	12	9,9%	341,1
Кировская обл.	12	14,3%	296,0
Коми Респ.	9	8,7%	331,7
Костромская обл.	23	13,0%	301,0
Краснодарский край	17	14,3%	394,4
Красноярский край	20	13,4%	304,1
Крым Респ.	14	17,7%	374,3
Курганская обл.	10	11,5%	275,8
Курская обл.	13	10,4%	243,5
Ленинградская обл.	12	12,5%	362,6
Липецкая обл.	16	12,0%	350,0
Луганская Народная Респ.	16	10,3%	317,3
Магаданская обл.	8	12,1%	308,4
Марий Эл Респ.	11	12,2%	398,0
Мордовия Респ.	16	16,0%	360,5
Москва г.	14	13,9%	552,0
Московская обл.	13	12,3%	448,1
Мурманская обл.	9	10,4%	398,7
Ненецкий АО	12	37,3%	335,3
Нижегородская обл.	18	15,1%	360,8
Новгородская обл.	11	9,0%	277,4
Новосибирская обл.	15	13,5%	426,6
Омская обл.	13	13,1%	262,4
Оренбургская обл.	14	12,6%	304,9
Орловская обл.	14	11,7%	312,7
Пензенская обл.	13	17,4%	329,6



Регион	Наработка на сеанс по зрителям	Средняя заполняемость залов	Средняя цена билета
Пермский край	19	15,9%	357,2
Приморский край	16	14,1%	408,9
Псковская обл.	12	13,0%	376,9
Ростовская обл.	15	15,7%	372,3
Рязанская обл.	13	9,4%	321,3
Самарская обл.	12	13,4%	368,2
Санкт-Петербург г.	13	12,8%	387,6
Саратовская обл.	15	13,4%	328,1
Саха (Якутия) Респ.	15	15,9%	386,6
Сахалинская обл.	21	16,3%	310,5
Свердловская обл.	15	15,2%	327,9
Севастополь г.	12	15,6%	308,2
Северная Осетия - Алания Респ.	20	24,2%	385,0
Смоленская обл.	15	11,7%	335,1
Ставропольский край	17	17,6%	338,7
Тамбовская обл.	13	12,2%	285,5
Татарстан Респ.	17	17,0%	393,0
Тверская обл.	13	14,2%	351,8
Томская обл.	18	12,7%	433,3
Тульская обл.	16	14,5%	321,7
Тыва Респ.	5	2,8%	301,7
Тюменская обл.	12	12,7%	365,7
Удмуртская Респ.	15	15,9%	331,3
Ульяновская обл.	15	11,4%	350,0
Хабаровский край	14	14,2%	369,2
Хакасия Респ.	12	8,6%	260,0
Ханты-Мансийский АО - Югра	13	14,4%	329,9
Херсонская обл.	7	1,8%	182,1
Челябинская обл.	16	14,9%	301,6
Чеченская Респ.	15	15,6%	353,6
Чувашская Респ.	15	14,9%	362,7
Чукотский АО	18	7,4%	322,6
Ямало-Ненецкий АО	8	12,0%	378,0
Ярославская обл.	16	13,0%	331,8
Средний показатель по Российской Федерации	14	13,8%	380,6