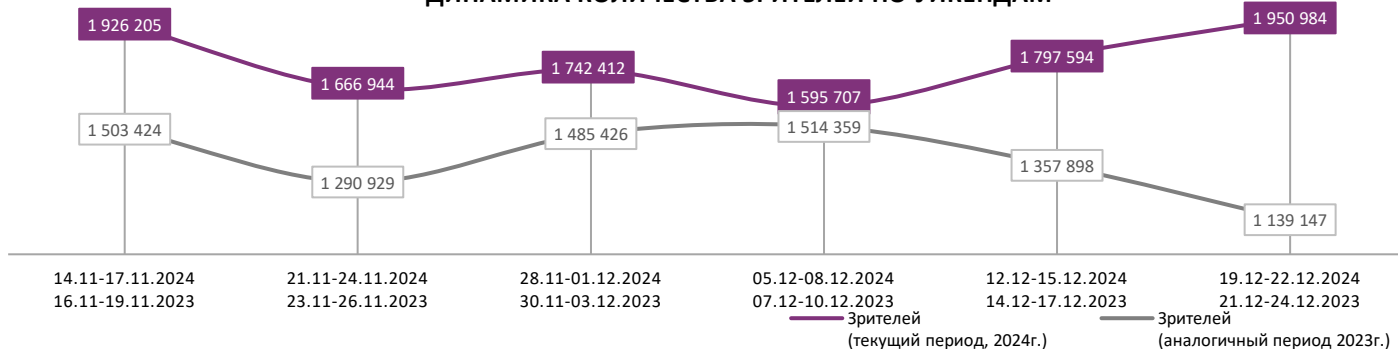
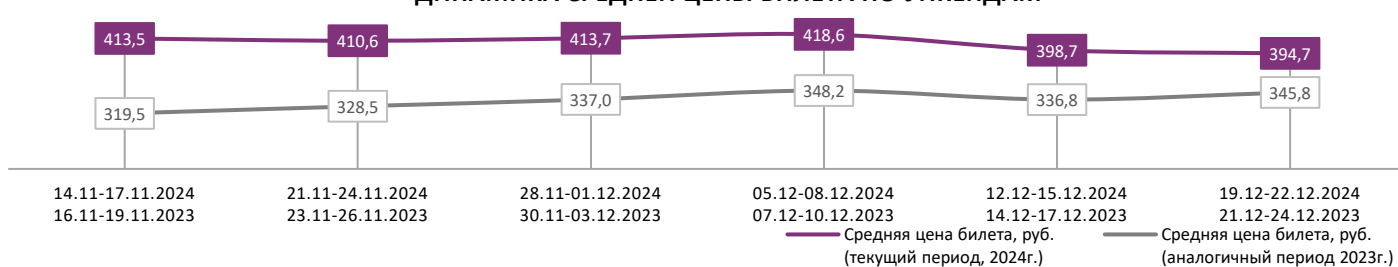


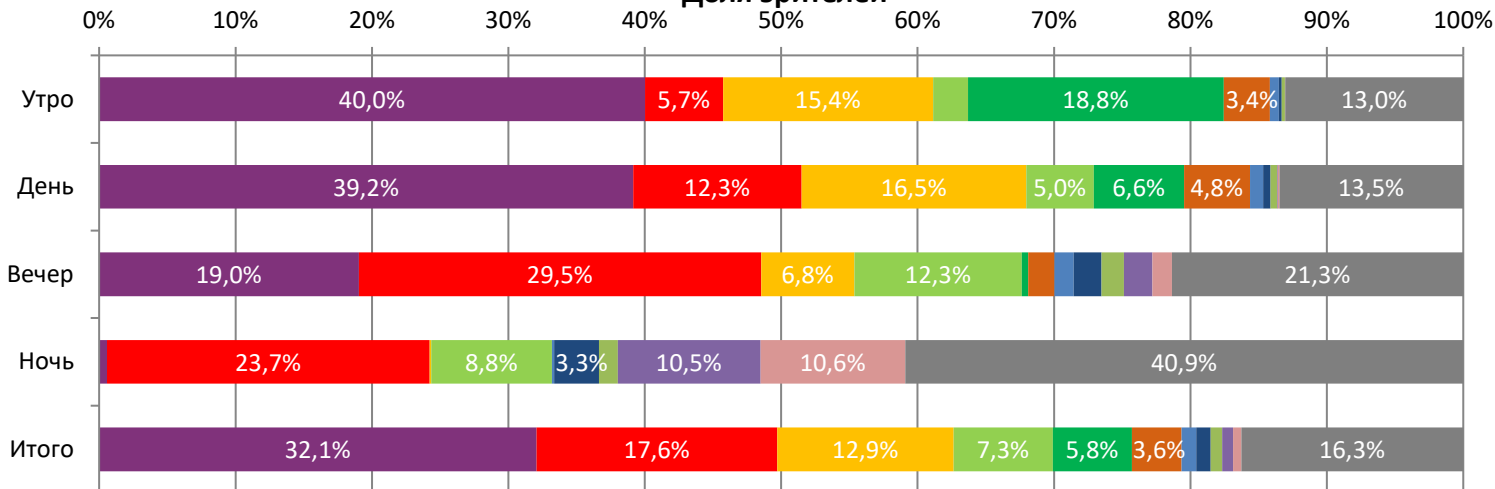
**ДИНАМИКА КОЛИЧЕСТВА ЗРИТЕЛЕЙ ПО УИКЕНДАМ**



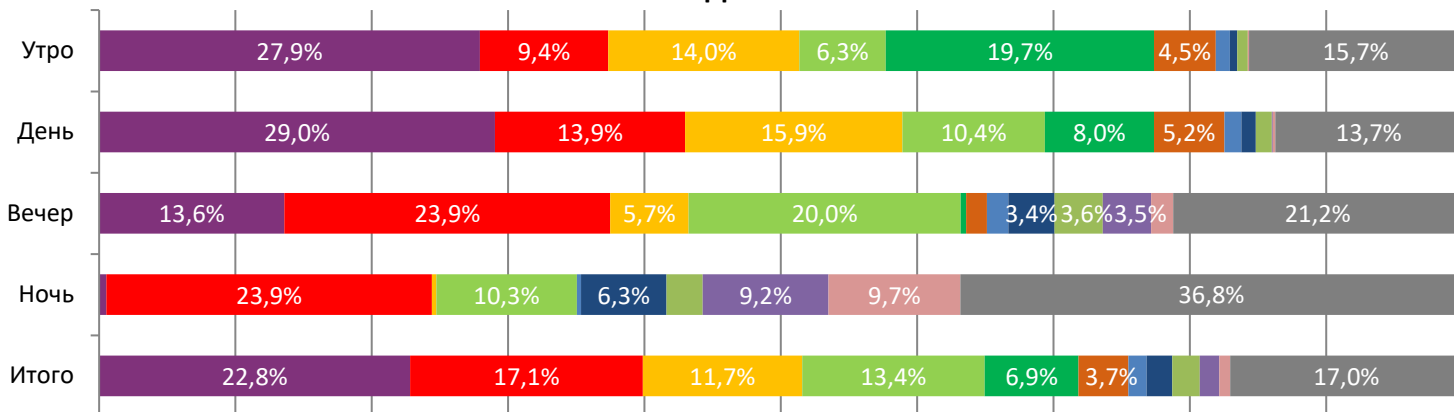
**ДИНАМИКА СРЕДНЕЙ ЦЕНЫ БИЛЕТА ПО УИКЕНДАМ**



**Доля зрителей**



**Доля сеансов**



- Домовёнок Кузя
- Ёлки 11
- Баба Яга. Спасает Новый год
- Братья
- Три кота. Зимние каникулы
- ПРИКЛЮЧЕНИЯ ПАДДИНГТОНА 3
- Любовь Советского Союза
- Звезды в Сибири
- Совсем ошалели
- Первая ведьма. Новые души
- ЕРЕТИК
- Другие фильмы

Временные интервалы по времени начала сеанса считаются следующим образом: «Утро» - с 06:00 до 11:59, «День» - с 12:00 по 17:59, «Вечер» - с 18:00 по 23:59, «Ночь» - с 00:00 по 05:59.

Доля зрителей отдельного фильма рассчитывается как соотношение количества проданных билетов на сеансы фильма в указанный период к количеству проданных билетов на все сеансы фильмов, демонстрируемых в аналогичный временной промежуток.

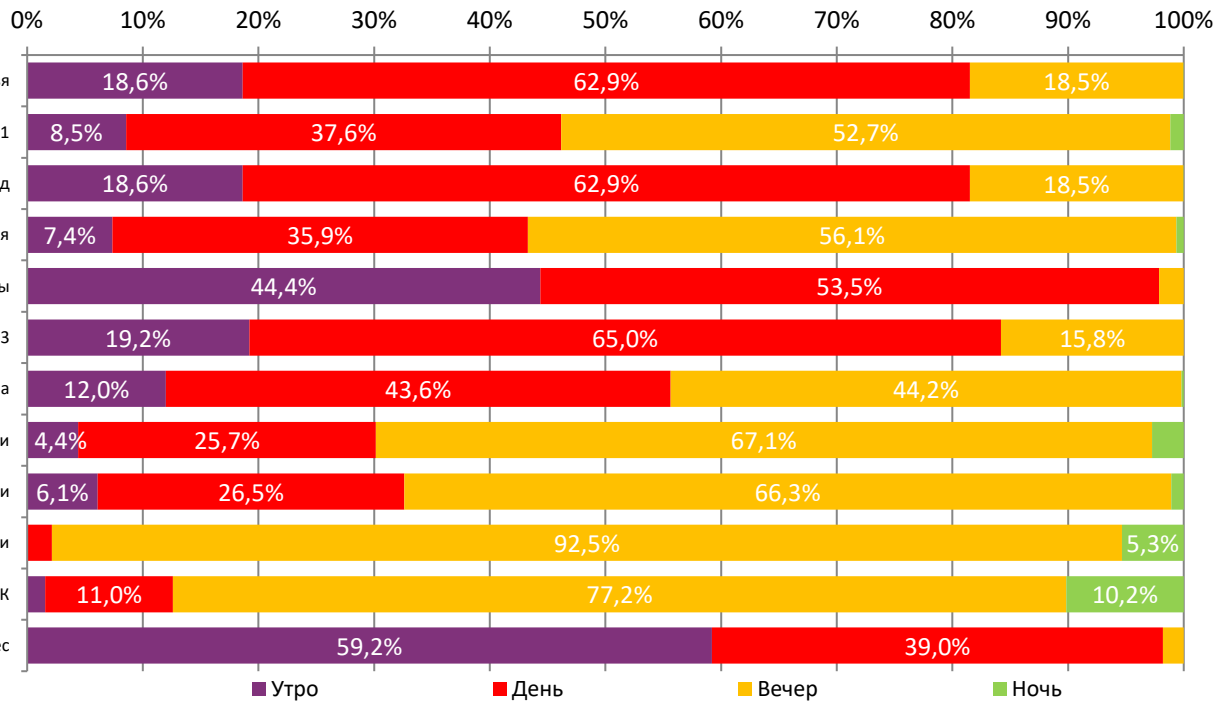
Доля сеансов отдельного релиза рассчитывается как соотношение количества состоявшихся сеансов фильма в указанный период к количеству состоявшихся сеансов всех фильмов, демонстрируемых в аналогичный временной промежуток.



Основные показатели кинопроката

№	Название фильма	№ ПУ	Дата релиза	Неделя проката	Возрастное ограничение	Прокатчик	За период с 19.12 по 22.12.2024						Всего				
							Наработка на сеанс по зрителям	Зрители	Изменение, %	Сборы, руб.	Изменение, %	Сеансы	Средняя цена билета	Зрители	Сборы, руб.	Сеансы	
1	Домовёнок Кузя	111047324	19.12.2024	1	6+	AK	24	625 820	-	221 766 060	-	25 962	354,4	625 820	221 766 060	25 962	
2	Ёлки 11	111050124	19.12.2024	1	6+	NMG	18	344 266	-	154 284 550	-	19 416	448,2	427 966	195 757 831	24 166	
3	Баба Яга. Спасает Новый год	111049724	12.12.2024	2	6+	NKI	19	251 918	-47,1%	86 509 673	-47,3%	13 286	343,4	822 315	279 384 212	46 414	
4	Братья	111052224	19.12.2024	1	16+	CP	9	141 907	-	59 325 205	-	15 232	418,1	141 907	59 325 205	15 232	
5	Три кота. Зимние каникулы	114014224	12.12.2024	2	0+	NMG	14	113 169	-48,3%	35 854 189	-48,7%	7 833	316,8	370 691	116 857 529	27 524	
6	ПРИКЛЮЧЕНИЯ ПАДДИНГТОНА 3	121048424	28.11.2024	4	6+	VLG	17	70 944	-58,7%	30 850 558	-56,5%	4 160	434,9	1 390 143	554 621 619	84 298	
7	Любовь Советского Союза	111045824	07.11.2024	7	16+	CP	14	20 992	-57,0%	9 461 862	-57,0%	1 517	450,7	1 583 769	613 631 437	111 585	
8	Звезды в Сибири	111048724	05.12.2024	3	16+	CP	10	20 520	-80,8%	8 866 202	-79,2%	2 149	432,1	398 026	154 362 428	39 939	
9	Совсем ошалели	111048524	12.12.2024	2	16+	AK	7	16 771	-70,1%	6 899 099	-70,9%	2 294	411,4	91 251	36 919 472	11 889	
10	Первая ведьма. Новые души	121051524	19.12.2024	1	18+	EXP	10	15 582	-	6 825 600	-	1 633	438,0	15 582	6 825 600	1 633	
11	ЕРЕТИК	121045724	14.11.2024	6	18+	VLG	13	11 653	-51,3%	6 229 333	-50,9%	896	534,6	488 965	232 256 681	31 439	
12	Маша и Медведь в кино: Парк Чудес	124009124	05.12.2024	3	6+	VLG	7	10 376	-78,3%	3 018 711	-77,9%	1 564	290,9	234 929	68 448 185	27 593	
ИТОГО ТОП-12:							1 643 918	+31,5%	629 891 039	+36,0%	95 942						
Доля ТОП-12 в совокупных показателях периода:							84,3%		81,8%		84,3%						

Распределение сеансов фильмов ТОП-12 по времени показа



ТОП-12 фильмов по наработке на сеанс

№	Название фильма	Количество сеансов	Наработка, зрителей	В % от средней наработки на сеанс
1	Щелкунчик	59	30	176,8%
2	Домовёнок Кузя	25 962	24	140,6%
3	Анора	314	23	135,9%
4	Мария	159	20	118,1%
5	Баба Яга. Спасает Новый год	13 286	19	110,6%
6	Конклав	234	19	109,9%
7	Ёлки 11	19 416	18	103,4%
8	ПРИКЛЮЧЕНИЯ ПАДДИНГТОНА 3	4 160	17	99,4%
9	Амадей	52	16	95,4%
10	Астрал. Медиум	96	16	93,5%
11	Граф Монте-Кристо	248	15	88,8%
12	Три кота. Зимние каникулы	7 833	14	84,2%

17 - средняя наработка на сеанс (зрителей на сеанс) в отчетном периоде.



Число залов	Средняя цена билета, руб.
1	233,5
2	298,7
3-4	381,0
5-6	421,2
7-8	437,5
9-11	464,6
12-24	635,6
<b>Среднее за период</b>	<b>394,7</b>

Число залов	Средняя наработка (зрителей на сеанс)
1	14
2	18
3-4	16
5-6	18
7-8	19
9-11	18
12-24	15
<b>Среднее за период</b>	<b>17</b>

Число залов	Сеансов за период	% от итога
1	17 686	16%
2	10 724	9%
3-4	19 054	17%
5-6	24 199	21%
7-8	22 934	20%
9-11	15 146	13%
12-24	4 026	4%
<b>Общий итог</b>	<b>113 769</b>	<b>100%</b>

Число залов	Средняя заполняемость зала, %
1	9,8%
2	17,3%
3-4	18,6%
5-6	18,4%
7-8	17,0%
9-11	15,6%
12-24	11,3%
<b>Среднее за период</b>	<b>16,1%</b>

### Лучшее репертуарное планирование в зависимости от количества залов

Категория: 12-24 зала	Кол-во сеансов	Доля сеансов	Доля кассовых сборов
Ёлки 11	69	17,0%	31,5%
Домовёнок Кузя	49	12,1%	12,9%
ПРИКЛЮЧЕНИЯ ПАДДИНГТОНА 3	25	6,2%	10,3%
Братья	31	7,7%	8,4%
ЕРЕТИК	17	4,2%	4,6%
Баба Яга. Спасает Новый год	18	4,4%	3,9%
Граф Монте-Кристо	12	3,0%	3,7%
P.S. Верю в любовь	22	5,4%	2,8%
Анора	7	1,7%	2,3%
Три кота. Зимние каникулы	12	3,0%	2,3%
Первая ведьма. Новые души	11	2,7%	1,9%
Любовь Советского Союза	11	2,7%	1,7%
Атака Титанов: Последняя атака	4	1,0%	1,2%
Один день в Стамбуле	4	1,0%	1,1%
Звезды в Сибири	6	1,5%	1,1%
Пятница 13-е. Новая глава	7	1,7%	1,1%
Совсем ошалели	8	2,0%	1,0%
Мария	4	1,0%	0,9%
Конклав	4	1,0%	0,8%
Манюня: Приключения в деревне	4	1,0%	0,7%
Астрал. Медиум	4	1,0%	0,7%
Маша и Медведь в кино: Парк Чудес	8	2,0%	0,7%
Остров проклятых	4	1,0%	0,6%
ПОБЕГ	4	1,0%	0,6%
Призрачный дом	4	1,0%	0,5%
СУБСТАНЦИЯ	5	1,2%	0,4%
Возвращение Одиссея	3	0,7%	0,3%
Безмолвное братство	4	1,0%	0,3%
Мое собачье дело	2	0,5%	0,3%
Роковая партия	4	1,0%	0,2%
Мой сосед - монстр	5	1,2%	0,2%
Огниво	4	1,0%	0,2%
Проклятый остров	4	1,0%	0,2%
Зять	2	0,5%	0,1%
Пятый битл	4	1,0%	0,1%
Щелкунчик	1	0,2%	0,1%
Остров пропавших девчонок	5	1,2%	0,1%
Одна дома: Великолепная пятёрка	2	0,5%	0,1%
Таро	3	0,7%	0,0%
"Ёжик в тумане". "Сказка сказок" Блок из двух мультфильмов	2	0,5%	0,0%
МУЛЬТ в кино. Выпуск №176. Удивительные открытия	2	0,5%	0,0%



ФОНД  
КИНО

УИКЕНД №51  
19.12 – 22.12.2024



ЕДИНАЯ  
АВТОМАТИЗИРОВАННАЯ  
ИНФОРМАЦИОННАЯ  
СИСТЕМА

Перевозчик душ	1	0,2%	0,0%
Ужасающий 3	1	0,2%	0,0%
Крест	1	0,2%	0,0%
Папу маме заверни	1	0,2%	0,0%
<b>Итого</b>	<b>405</b>	<b>100%</b>	<b>100%</b>
<b>Категория: 9-11 залов</b>	<b>Кол-во сеансов</b>	<b>Доля сеансов</b>	<b>Доля кассовых сборов</b>
Ёлки 11	48	21,8%	34,2%
Домовёнок Кузя	50	22,7%	22,4%
Баба Яга. Спасает Новый год	16	7,3%	8,1%
Братья	17	7,7%	7,4%
ПРИКЛЮЧЕНИЯ ПАДДИНГТОНА 3	15	6,8%	7,0%
Три кота. Зимние каникулы	8	3,6%	3,0%
ЕРЕТИК	7	3,2%	3,0%
Звезды в Сибири	4	1,8%	2,0%
Совсем ошалели	4	1,8%	1,8%
Любовь Советского Союза	4	1,8%	1,8%
Первая ведьма. Новые души	4	1,8%	1,6%
Граф Монте-Кристо	4	1,8%	1,5%
ПОБЕГ	4	1,8%	1,4%
P.S. Верю в любовь	7	3,2%	1,1%
Пятница 13-е. Новая глава	4	1,8%	0,8%
Астрал. Медиум	4	1,8%	0,7%
Один день в Стамбуле	3	1,4%	0,7%
Огниво	2	0,9%	0,3%
СУБСТАНЦИЯ	1	0,5%	0,3%
Атака Титанов: Последняя атака	3	1,4%	0,3%
Маша и Медведь в кино: Парк Чудес	2	0,9%	0,2%
Мое собачье дело	2	0,9%	0,2%
Остров пропавших девчонок	3	1,4%	0,1%
Мой сосед - монстр	1	0,5%	0,1%
МУЛЬТ в кино. Выпуск №176. Удивительные открытия	2	0,9%	0,0%
Роковая партия	1	0,5%	0,0%
<b>Итого</b>	<b>220</b>	<b>100,0%</b>	<b>100,0%</b>
<b>Категория: 7-8 залов</b>	<b>Кол-во сеансов</b>	<b>Доля сеансов</b>	<b>Доля кассовых сборов</b>
Ёлки 11	43	21,2%	32,9%
Домовёнок Кузя	39	19,2%	20,6%
Баба Яга. Спасает Новый год	14	6,9%	9,4%
Братья	14	6,9%	7,9%
ПРИКЛЮЧЕНИЯ ПАДДИНГТОНА 3	14	6,9%	7,4%
Три кота. Зимние каникулы	8	3,9%	3,4%
ЕРЕТИК	6	3,0%	3,0%
Любовь Советского Союза	4	2,0%	2,2%
Граф Монте-Кристо	4	2,0%	2,2%
Звезды в Сибири	4	2,0%	1,8%
ПОБЕГ	3	1,5%	1,3%
Совсем ошалели	4	2,0%	1,2%
Первая ведьма. Новые души	4	2,0%	1,1%
Астрал. Медиум	4	2,0%	1,1%
P.S. Верю в любовь	8	3,9%	0,9%
Один день в Стамбуле	4	2,0%	0,8%
СУБСТАНЦИЯ	4	2,0%	0,8%
Маша и Медведь в кино: Парк Чудес	4	2,0%	0,5%
Конклав	3	1,5%	0,4%
Мое собачье дело	3	1,5%	0,3%
Анора	1	0,5%	0,3%
Таро	1	0,5%	0,2%
Роковая партия	3	1,5%	0,1%
Атака Титанов: Последняя атака	1	0,5%	0,1%
"Ёжик в тумане". "Сказка сказок" Блок из двух мультфильмов	3	1,5%	0,1%
Мой сосед - монстр	1	0,5%	0,0%
МУЛЬТ в кино. Выпуск №176. Удивительные открытия	2	1,0%	0,0%
<b>Итого</b>	<b>203</b>	<b>100,0%</b>	<b>100,0%</b>
<b>Категория: 5-6 залов</b>	<b>Кол-во сеансов</b>	<b>Доля сеансов</b>	<b>Доля кассовых сборов</b>
Домовёнок Кузя	39	28,7%	36,0%
Ёлки 11	24	17,6%	25,7%
Баба Яга. Спасает Новый год	18	13,2%	11,8%



ФОНД  
КИНО

УИКЕНД №51  
19.12 – 22.12.2024



ЕДИНАЯ  
АВТОМАТИЗИРОВАННАЯ  
ИНФОРМАЦИОННАЯ  
СИСТЕМА

Братья	22	16,2%	10,6%
Три кота. Зимние каникулы	12	8,8%	7,7%
Звезды в Сибири	4	2,9%	2,5%
ПОБЕГ	4	2,9%	1,9%
ПРИКЛЮЧЕНИЯ ПАДДИНГТОНА 3	4	2,9%	1,7%
Первая ведьма. Новые души	4	2,9%	1,6%
Совсем ошалели	3	2,2%	0,3%
Любовь Советского Союза	2	1,5%	0,2%
<b>Итого</b>	<b>136</b>	<b>100,0%</b>	<b>100,0%</b>
<b>Категория: 3-4 зала</b>	<b>Кол-во сеансов</b>	<b>Доля сеансов</b>	<b>Доля кассовых сборов</b>
Домовёнок Кузя	24	21,2%	42,3%
Ёлки 11	24	21,2%	19,7%
Баба Яга. Спасает Новый год	19	16,8%	15,3%
Братья	13	11,5%	7,9%
Три кота. Зимние каникулы	11	9,7%	6,0%
ПРИКЛЮЧЕНИЯ ПАДДИНГТОНА 3	6	5,3%	2,9%
Звезды в Сибири	4	3,5%	1,6%
Любовь Советского Союза	4	3,5%	1,5%
Первая ведьма. Новые души	4	3,5%	1,5%
Совсем ошалели	4	3,5%	1,3%
<b>Итого</b>	<b>113</b>	<b>100,0%</b>	<b>100,0%</b>
<b>Категория: 2 зала</b>	<b>Кол-во сеансов</b>	<b>Доля сеансов</b>	<b>Доля кассовых сборов</b>
Домовёнок Кузя	19	33,3%	48,4%
Ёлки 11	13	22,8%	27,1%
Баба Яга. Спасает Новый год	8	14,0%	10,2%
Три кота. Зимние каникулы	6	10,5%	7,0%
Братья	6	10,5%	4,7%
Первая ведьма. Новые души	4	7,0%	2,2%
ПРИКЛЮЧЕНИЯ ПАДДИНГТОНА 3	1	1,8%	0,3%
<b>Итого</b>	<b>57</b>	<b>100,0%</b>	<b>100,0%</b>
<b>Категория: 1 зал</b>	<b>Кол-во сеансов</b>	<b>Доля сеансов</b>	<b>Доля кассовых сборов</b>
Домовёнок Кузя	8	33,3%	49,4%
Баба Яга. Спасает Новый год	4	16,7%	22,3%
Ёлки 11	4	16,7%	18,6%
Три кота. Зимние каникулы	4	16,7%	5,4%
Братья	4	16,7%	4,3%
<b>Итого</b>	<b>24</b>	<b>100,0%</b>	<b>100,0%</b>