
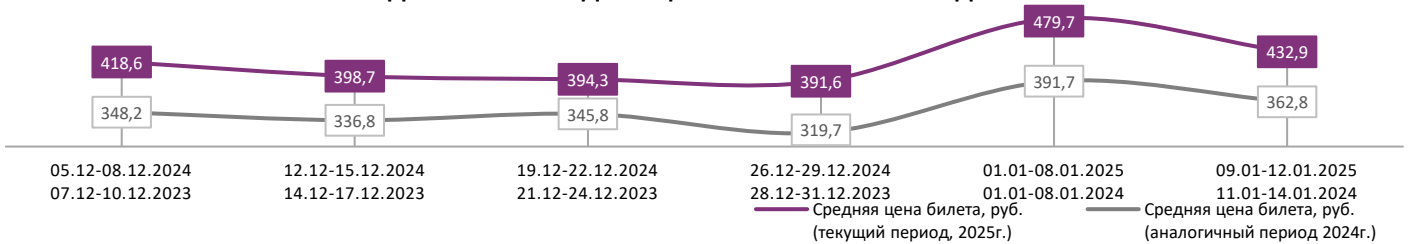


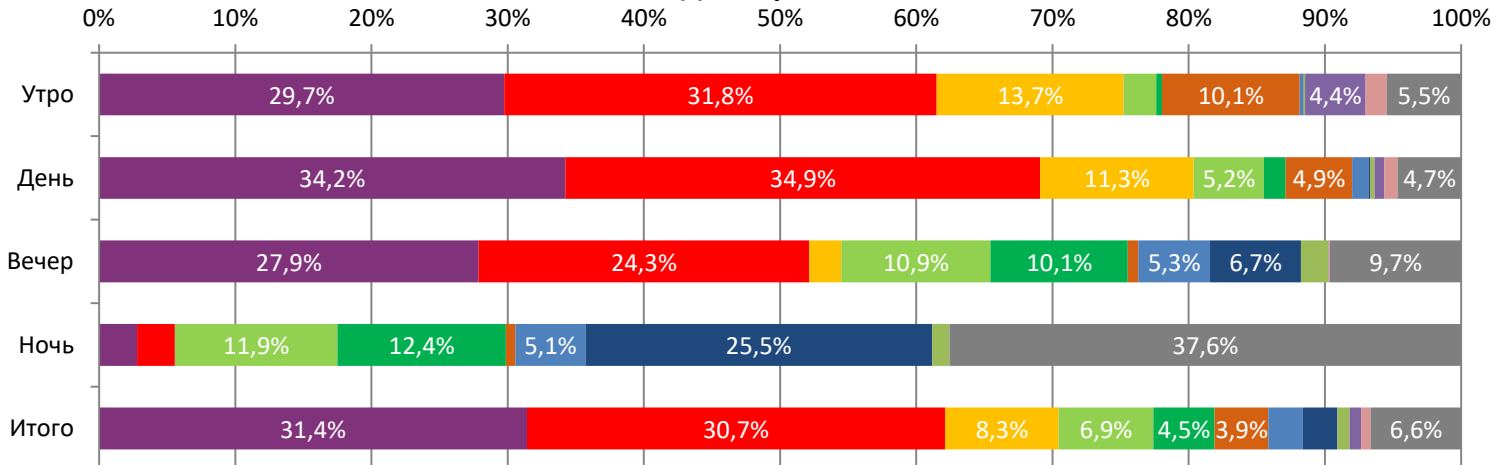
**ДИНАМИКА КОЛИЧЕСТВА ЗРИТЕЛЕЙ ПО УИКЕНДАМ**



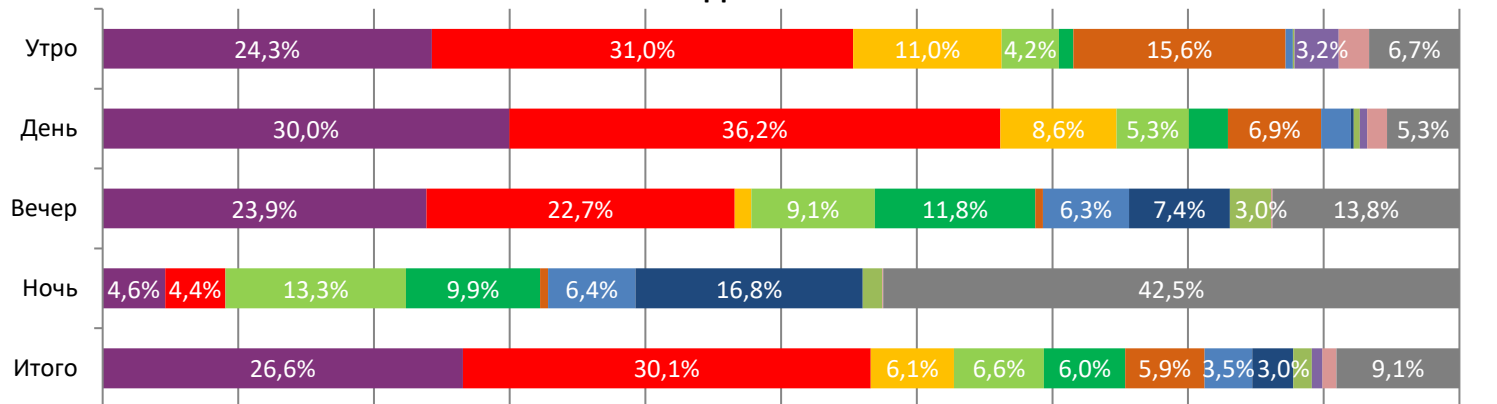
**ДИНАМИКА СРЕДНЕЙ ЦЕНЫ БИЛЕТА ПО УИКЕНДАМ**



**Доля зрителей**



**Доля сеансов**



- Финист. Первый богатырь
- Домовёнок Кузя
- Охота на воров 2: Пантера
- Постучись в мою Тверь
- Мегалополис
- Баба Яга. Спасает Новый год

- Волшебник Изумрудного города. Дорога из жёлтого кирпича
- Ёлки 11
- Иван Царевич и Серый Волк 6
- Заключение. Новое поколение
- Три кота. Зимние каникулы
- Другие фильмы

Временные интервалы по времени начала сеанса считаются следующим образом: «Утро» - с 06:00 до 11:59, «День» - с 12:00 по 17:59, «Вечер» - с 18:00 по 23:59, «Ночь» - с 00:00 по 05:59.

Доля зрителей отдельного фильма рассчитывается как соотношение количества проданных билетов на сеансы фильма в указанный период к количеству проданных билетов на все сеансы фильмов, демонстрируемых в аналогичный временной промежуток.

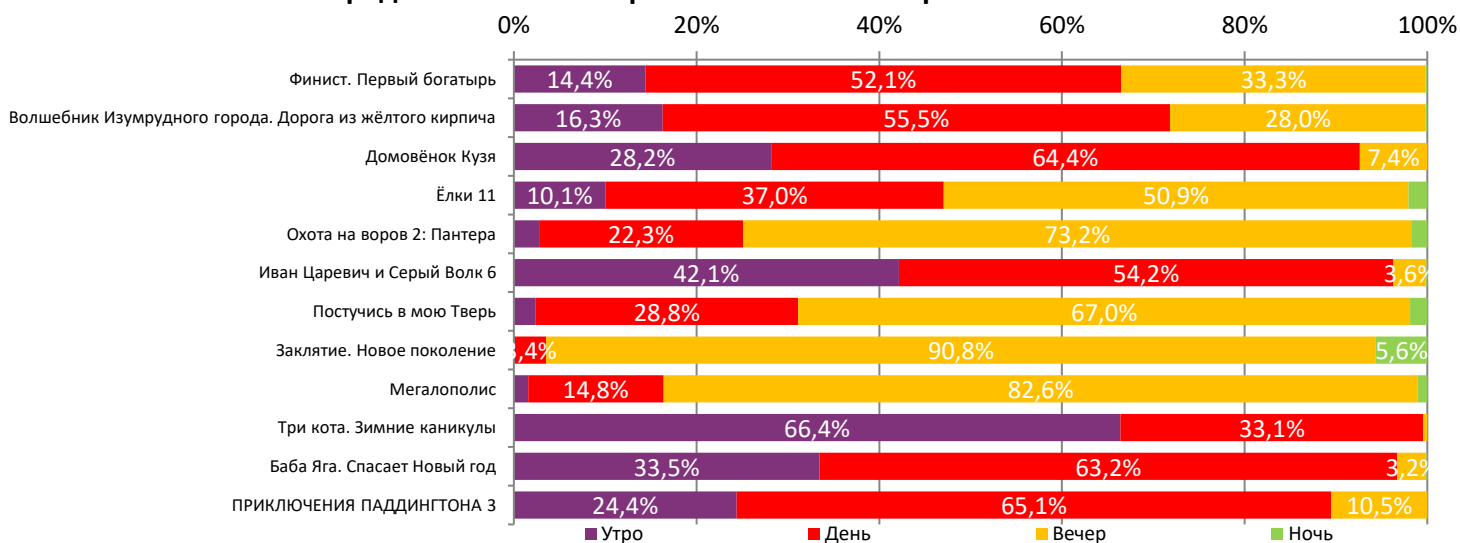
Доля сеансов отдельного релиза рассчитывается как соотношение количества состоявшихся сеансов фильма в указанный период к количеству состоявшихся сеансов всех фильмов, демонстрируемых в аналогичный временной промежуток.



### Основные показатели кинопроката

№	Название фильма	№ ПУ	Дата релиза	Неделя проката	Возрастное ограничение	Прокатчик	За период с 09.01 по 12.01.2025						Всего			
							Наработка на сеанс по зрителям	Зрители	Изменение, %	Сборы, руб.	Изменение, %	Сеансы	Средняя цена билета	Зрители	Сборы, руб.	Сеансы
1	Финист. Первый богатырь	111051024	01.01.2025 (превью с 29.12.2024)	2	6+	NMG	23	721 530	-82,5%	301 176 984	-84,3%	31 133	417,4	4 972 236	2 277 096 476	107 323
2	Волшебник Изумрудного города. Дорога из жёлтого кирпича	111050824	01.01.2025	2	6+	CP	20	705 317	-87,0%	297 989 648	-88,6%	35 244	422,5	6 122 596	2 913 433 738	123 975
3	Домовёнок Кузя	111047324	19.12.2024	4	6+	AK	27	191 650	-78,9%	73 490 858	-81,3%	7 199	383,5	2 506 652	949 346 365	96 968
4	Ёлки 11	111050124	19.12.2024	4	6+	NMG	21	159 433	-81,4%	80 133 657	-83,6%	7 775	502,6	2 344 521	1 161 173 094	90 417
5	Охота на воров 2: Пантера	121055024	09.01.2025	1	18+	AK	15	103 438	-	58 764 096	-	7 008	568,1	103 438	58 764 096	7 008
6	Иван Царевич и Серый Волк 6	114055824	26.12.2024	3	6+	VLG	13	90 709	-84,9%	32 343 232	-87,1%	6 862	356,6	1 043 640	410 263 473	57 616
7	Постучись в мою Тверь	111049824	01.01.2025	2	16+	AK	14	58 461	-71,7%	25 153 929	-78,3%	4 116	430,3	265 359	141 249 064	11 760
8	Заклятие. Новое поколение	121053224	09.01.2025	1	18+	EXP	16	58 230	-	26 312 384	-	3 551	451,9	58 230	26 312 384	3 551
9	Мегалополис	121054324	09.01.2025 (превью с 02.01.2025)	1	18+	EXP	13	20 515	-	12 747 759	-	1 605	621,4	40 048	29 413 200	2 551
10	Три кота. Зимние каникулы	114014224	12.12.2024	5	0+	NMG	21	19 209	-77,5%	6 930 260	-82,2%	905	360,8	590 226	198 614 363	41 080
11	Баба Яга. Спасает Новый год	111049724	12.12.2024	5	6+	NKI	13	16 341	-89,0%	6 279 244	-90,8%	1 237	384,3	1 349 225	469 096 059	73 276
12	ПРИКЛЮЧЕНИЯ ПАДДИНГТОНА 3	121048424	28.11.2024	7	6+	VLG	23	15 270	-71,0%	8 175 753	-74,0%	656	535,4	1 553 175	631 699 180	92 394
<b>ИТОГО ТОП-12:</b>							<b>2 160 103</b>	<b>94,0%</b>	<b>929 497 803</b>	<b>-82,9%</b>	<b>107 291</b>	<b>91,5%</b>				
Доля ТОП-12 в совокупных показателях периода:							94,0%		93,5%		91,5%					

### Распределение сеансов фильмов ТОП-12 по времени показа



### ТОП-12 фильмов по наработке на сеанс

№	Название фильма	Количество сеансов	Наработка, зрителей	В % от средней наработки на сеанс
1	Ветер крепчает	71	51	261,4%
2	Конклав	92	34	175,5%
3	Партенопа	265	30	153,5%
4	Анора	179	27	135,9%
5	Домовёнок Кузя	7 199	27	135,9%
6	ПРИКЛЮЧЕНИЯ ПАДДИНГТОНА 3	656	23	118,8%
7	Финист. Первый богатырь	31 133	23	118,3%
8	Граф Монте-Кристо	92	21	108,5%
9	Три кота. Зимние каникулы	905	21	108,3%
10	Ёлки 11	7 775	21	104,7%
11	Волшебник Изумрудного города. Дорога из жёлтого кирпича	35 244	20	102,1%
12	Любовь Советского Союза	332	18	90,9%

20 - средняя наработка на сеанс (зрителей на сеанс) в отчетном периоде.



**ФОНД  
КИНО**

**УИКЕНД №2**  
09.01 – 12.01.2025



**ЕДИНАЯ  
АВТОМАТИЗИРОВАННАЯ  
ИНФОРМАЦИОННАЯ  
СИСТЕМА**

Число залов	Средняя цена билета, руб.
1	254,7
2	330,1
3-4	411,3
5-6	442,2
7-8	480,7
9-11	527,4
12-24	736,3
<b>Среднее за период</b>	<b>432,9</b>

Число залов	Средняя наработка (зрителей на сеанс)
1	15
2	20
3-4	19
5-6	21
7-8	22
9-11	20
12-24	18
<b>Среднее за период</b>	<b>20</b>

Число залов	Сеансов за период	% от итога
1	18 702	16%
2	11 371	10%
3-4	19 776	17%
5-6	23 959	20%
7-8	24 045	21%
9-11	15 004	13%
12-24	4 394	4%
<b>Общий итог</b>	<b>117 251</b>	<b>100%</b>

Число залов	Средняя заполняемость зала, %
1	10,6%
2	19,8%
3-4	21,4%
5-6	22,1%
7-8	20,0%
9-11	18,0%
12-24	13,6%
<b>Среднее за период</b>	<b>18,7%</b>

### Лучшее репертуарное планирование в зависимости от количества залов

Категория: 12-24 зала	Кол-во сеансов	Доля сеансов	Доля кассовых сборов
Волшебник Изумрудного города. Дорога из жёлтого кирпича	75	20,4%	23,1%
Финист. Первый богатырь	63	17,1%	15,3%
Охота на воров 2: Пантера	36	9,8%	14,1%
Ёлки 11	33	9,0%	8,4%
Мегалополис	29	7,9%	8,2%
ПРИКЛЮЧЕНИЯ ПАДДИНГТОНА 3	16	4,3%	6,5%
Заклятие. Новое поколение	7	1,9%	3,6%
Иван Царевич и Серый Волк 6	7	1,9%	3,0%
Постучись в мою Тверь	8	2,2%	2,4%
Анора	4	1,1%	1,8%
Три кота. Зимние каникулы	7	1,9%	1,8%
Иллюзия контроля	11	3,0%	1,7%
Домовёнок Кузя	7	1,9%	1,3%
Граф Монте-Кристо	5	1,4%	1,3%
Синистер: Новые души	7	1,9%	1,2%
Партенопа	5	1,4%	1,1%
Братья	5	1,4%	1,1%
ПРИТВОРИСЬ МОЕЙ НЕВЕСТОЙ	6	1,6%	0,9%
Любовь Советского Союза	3	0,8%	0,7%
БЫТЬ ЛУЧШЕ: ИСТОРИЯ РОББИ УИЛЬЯМСА	5	1,4%	0,6%
Баба Яга. Спасает Новый год	6	1,6%	0,6%
Рождественские истории Астрид Линдгрэн (режиссерская версия)	3	0,8%	0,3%
Астрал. Кошмар в "Спринг Гарден"	4	1,1%	0,3%
Последний ронин	3	0,8%	0,2%
Призрачный дом	1	0,3%	0,2%
Щелкунчик	1	0,3%	0,2%
День недели - любой	4	1,1%	0,1%
Таро	2	0,5%	0,1%
МУЛЬТ в кино. Выпуск №177. Новогодний калейдоскоп	3	0,8%	0,1%
СУБСТАНЦИЯ	1	0,3%	0,1%
Остров проклятых	1	0,3%	0,1%
<b>Итого</b>	<b>368</b>	<b>100,0%</b>	<b>100,0%</b>
Категория: 9-11 залов	Кол-во сеансов	Доля сеансов	Доля кассовых сборов
Волшебник Изумрудного города. Дорога из жёлтого кирпича	68	34,0%	33,6%
Финист. Первый богатырь	43	21,5%	24,6%
Ёлки 11	19	9,5%	12,6%
Охота на воров 2: Пантера	13	6,5%	9,2%
Домовёнок Кузя	8	4,0%	3,3%
Постучись в мою Тверь	7	3,5%	2,9%
Иван Царевич и Серый Волк 6	6	3,0%	2,5%
Заклятие. Новое поколение	4	2,0%	2,3%



ФОНД  
КИНО

УИКЕНД №2  
09.01 – 12.01.2025



ЕДИНАЯ  
АВТОМАТИЗИРОВАННАЯ  
ИНФОРМАЦИОННАЯ  
СИСТЕМА

Иллюзия контроля	7	3,5%	2,1%
ПРИКЛЮЧЕНИЯ ПАДДИНГТОНА 3	4	2,0%	2,0%
Мегалополис	4	2,0%	1,5%
Синистер: Новые души	3	1,5%	1,0%
Три кота. Зимние каникулы	3	1,5%	0,8%
Баба Яга. Спасает Новый год	4	2,0%	0,5%
Братья	2	1,0%	0,4%
Любовь Советского Союза	1	0,5%	0,3%
Рождественские истории Астрид Линдгрэн (режиссерская версия)	3	1,5%	0,2%
ПРИТВОРИСЬ МОЕЙ НЕВЕСТОЙ	1	0,5%	0,1%
<b>Итого</b>	<b>200</b>	<b>100,0%</b>	<b>100,0%</b>
<b>Категория: 7-8 залов</b>	<b>Кол-во сеансов</b>	<b>Доля сеансов</b>	<b>Доля кассовых сборов</b>
Волшебник Изумрудного города. Дорога из жёлтого кирпича	64	34,0%	35,8%
Финист. Первый богатырь	42	22,3%	24,5%
Ёлки 11	16	8,5%	14,8%
Охота на воров 2: Пантера	10	5,3%	7,3%
Домовёнок Кузя	8	4,3%	3,7%
Заклятие. Новое поколение	7	3,7%	3,0%
Постучись в мою Тверь	5	2,7%	2,7%
Мегалополис	5	2,7%	2,1%
Иван Царевич и Серый Волк 6	4	2,1%	2,1%
Иллюзия контроля	8	4,3%	1,4%
Братья	3	1,6%	0,8%
Ветер крепчает	1	0,5%	0,5%
День недели - любой	3	1,6%	0,3%
Баба Яга. Спасает Новый год	2	1,1%	0,3%
БЫТЬ ЛУЧШЕ: ИСТОРИЯ РОББИ УИЛЬЯМСА	1	0,5%	0,2%
Последний ронин	3	1,6%	0,1%
МУЛЬТ в кино. Выпуск №177. Новогодний калейдоскоп	3	1,6%	0,1%
Рождественские истории Астрид Линдгрэн (режиссерская версия)	3	1,6%	0,1%
<b>Итого</b>	<b>188</b>	<b>100,0%</b>	<b>100,0%</b>
<b>Категория: 5-6 залов</b>	<b>Кол-во сеансов</b>	<b>Доля сеансов</b>	<b>Доля кассовых сборов</b>
Волшебник Изумрудного города. Дорога из жёлтого кирпича	44	30,6%	30,0%
Финист. Первый богатырь	36	25,0%	28,7%
Ёлки 11	12	8,3%	12,0%
Домовёнок Кузя	14	9,7%	7,8%
Охота на воров 2: Пантера	8	5,6%	7,2%
Заклятие. Новое поколение	6	4,2%	4,8%
Постучись в мою Тверь	4	2,8%	3,3%
Иван Царевич и Серый Волк 6	6	4,2%	2,2%
Астрал. Кошмар в "Спринг Гарден"	4	2,8%	1,5%
Братья	2	1,4%	1,3%
Мегалополис	1	0,7%	0,6%
БЫТЬ ЛУЧШЕ: ИСТОРИЯ РОББИ УИЛЬЯМСА	3	2,1%	0,2%
МУЛЬТ в кино. Выпуск №177. Новогодний калейдоскоп	2	1,4%	0,1%
Последний ронин	2	1,4%	0,0%
<b>Итого</b>	<b>144</b>	<b>100,0%</b>	<b>100,0%</b>
<b>Категория: 3-4 зала</b>	<b>Кол-во сеансов</b>	<b>Доля сеансов</b>	<b>Доля кассовых сборов</b>
Волшебник Изумрудного города. Дорога из жёлтого кирпича	34	30,1%	35,9%
Финист. Первый богатырь	32	28,3%	33,2%
Домовёнок Кузя	8	7,1%	7,6%
Ёлки 11	12	10,6%	7,2%
Охота на воров 2: Пантера	6	5,3%	5,6%
Постучись в мою Тверь	4	3,5%	2,8%
Иван Царевич и Серый Волк 6	4	3,5%	2,3%
Заклятие. Новое поколение	4	3,5%	2,1%
Три кота. Зимние каникулы	2	1,8%	1,4%
Баба Яга. Спасает Новый год	4	3,5%	0,9%
Астрал. Кошмар в "Спринг Гарден"	3	2,7%	0,9%
<b>Итого</b>	<b>113</b>	<b>100,0%</b>	<b>100,0%</b>
<b>Категория: 2 зала</b>	<b>Кол-во сеансов</b>	<b>Доля сеансов</b>	<b>Доля кассовых сборов</b>
Финист. Первый богатырь	8	18,6%	37,8%
Волшебник Изумрудного города. Дорога из жёлтого кирпича	12	27,9%	37,5%
Ёлки 11	4	9,3%	5,4%
Домовёнок Кузя	4	9,3%	4,6%
Постучись в мою Тверь	4	9,3%	4,6%



ФОНД  
КИНО

УИКЕНД №2

09.01 – 12.01.2025



ЕДИНАЯ  
АВТОМАТИЗИРОВАННАЯ  
ИНФОРМАЦИОННАЯ  
СИСТЕМА

Охота на воров 2: Пантера	4	9,3%	4,3%
Астрал. Кошмар в "Спринг Гарден"	4	9,3%	3,8%
Иван Царевич и Серый Волк 6	3	7,0%	1,9%
<b>Итого</b>	<b>43</b>	<b>100,0%</b>	<b>100,0%</b>
<b>Категория: 1 зал</b>	<b>Кол-во сеансов</b>	<b>Доля сеансов</b>	<b>Доля кассовых сборов</b>
Финист. Первый богатырь	8	29,6%	47,3%
Волшебник Изумрудного города. Дорога из жёлтого кирпича	11	40,7%	40,3%
Иван Царевич и Серый Волк 6	4	14,8%	6,3%
Ёлки 11	4	14,8%	6,2%
<b>Итого</b>	<b>27</b>	<b>100,0%</b>	<b>100,0%</b>