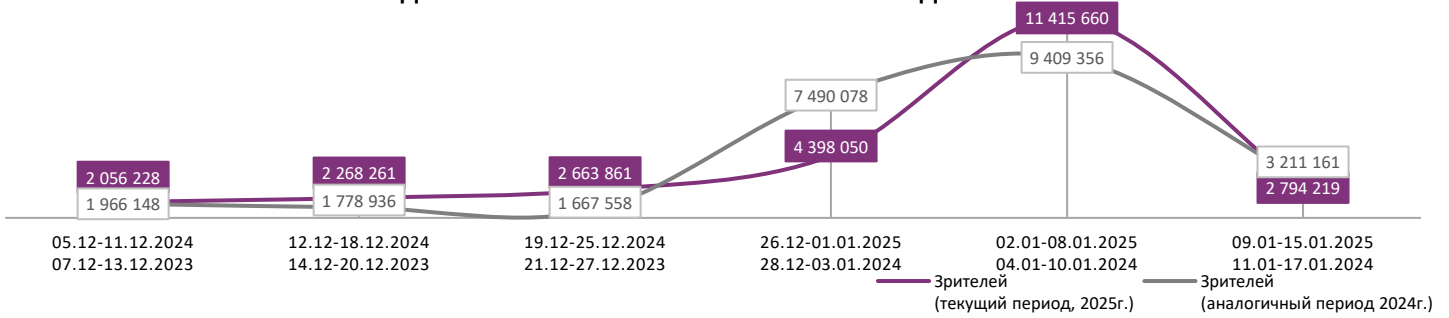
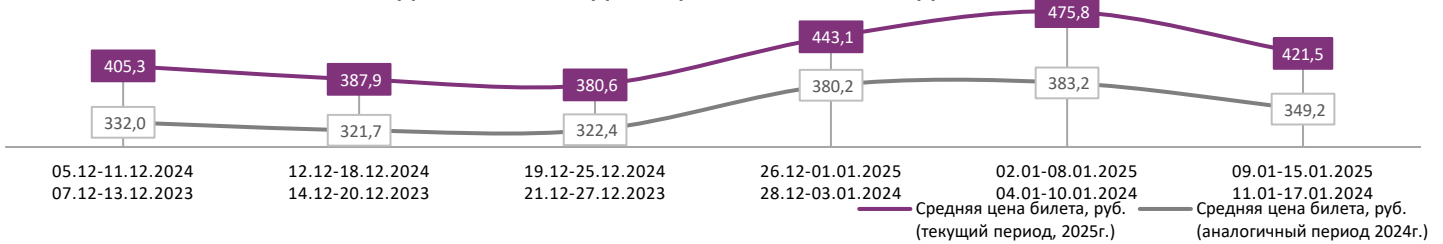


ДИНАМИКА КОЛИЧЕСТВА ЗРИТЕЛЕЙ ПО НЕДЕЛЯМ

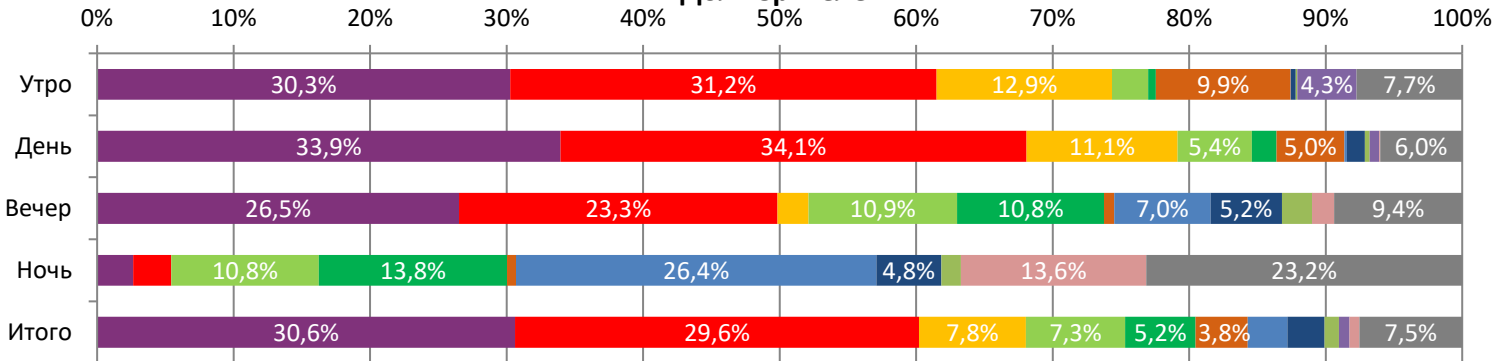


ДИНАМИКА СРЕДНЕЙ ЦЕНЫ БИЛЕТА ПО НЕДЕЛЯМ

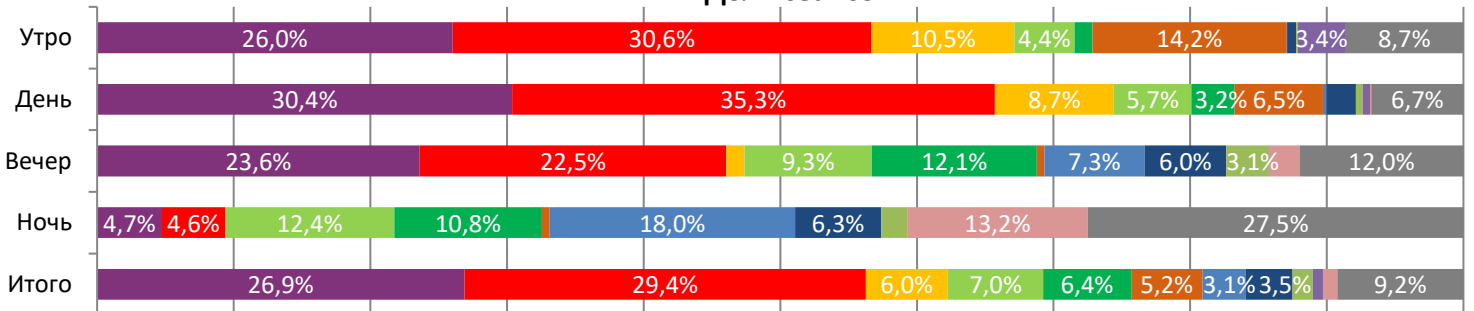


В период с 9 по 15 января 2025 года посещаемость российских кинотеатров составила 2,8 млн зрителей, средняя цена билета составила 421,5 рубля. Рейтинг фильмов возглавляет приключенческое фэнтези «Финист. Первый богатырь», за вторую неделю проката при доле сеансов в 26,9% фильм привлек 30,6% зрителей. На утренних и дневных сеансах лидировал семейный фильм-сказка «Волшебник Изумрудного города. Дорога из жёлтого кирпича», доли зрителей которого составили 31,2% и 34,1% соответственно; на ночных сеансах лидировал фильм ужасов «Заклятие. Новое поколение» с долей зрителей в 26,4%.

Доля зрителей



Доля сеансов



■ Финист. Первый богатырь

■ Домовёнок Кузя

■ Охота на воров 2: Пантера

■ Заклятие. Новое поколение

■ Мегалополис

■ Астрал. Кошмар в "Спринг Гарден"

■ Волшебник Изумрудного города. Дорога из жёлтого кирпича

■ Ёлки 11

■ Иван Царевич и Серый Волк 6

■ Постучись в мою Тверь

■ Три кота. Зимние каникулы

■ Другие фильмы

Временные интервалы по времени начала сеанса считаются следующим образом: «Утро» - с 06:00 до 11:59, «День» - с 12:00 по 17:59, «Вечер» - с 18:00 по 23:59, «Ночь» - с 00:00 по 05:59.

Доля зрителей отдельного фильма рассчитывается как соотношение количества проданных билетов на сеансы фильма в указанный период к количеству проданных билетов на все сеансы фильмов, демонстрируемых в аналогичный временной промежуток.

Доля сеансов отдельного релиза рассчитывается как соотношение количества состоявшихся сеансов фильма в указанный период к количеству состоявшихся сеансов всех фильмов, демонстрируемых в аналогичный временной промежуток.

Основные показатели кинопроката

№	Название фильма	№ ПУ	Дата релиза	Неделя проката	Возрастное ограничение	Прокатчик	За период с 09.01 по 15.01.2025					Всего				
							Наработка на сеанс по зрителям	Зрители	Изменение, %	Сборы, руб.	Изменение, %	Сеансы	Средняя цена билета	Зрители	Сборы, руб.	Сеансы
1	Финист. Первый богатырь	111051024	01.01.2025 (превью с 29.12.2024)	2	6+	NMG	18	855 626	-76,7%	348 186 842	-79,5%	48 760	406,9	5 107 194	2 324 345 785	124 961
2	Волшебник Изумрудного города. Дорога из жёлтого кирпича	111050824	01.01.2025	2	6+	CP	16	826 486	-82,2%	341 799 655	-84,5%	53 275	413,6	6 244 445	2 957 490 600	142 019
3	Домовёнок Кузя	111047324	19.12.2024	4	6+	AK	20	218 967	-73,9%	81 865 754	-77,2%	10 910	373,9	2 534 036	957 740 611	100 685
4	Ёлки 11	111050124	19.12.2024	4	6+	NMG	16	203 351	-73,3%	97 908 165	-77,4%	12 663	481,5	2 388 430	1 178 943 451	95 305
5	Охота на воров 2: Пантера	121055024	09.01.2025	1	18+	AK	12	144 277	-	77 169 903	-	11 654	534,9	144 277	77 169 903	11 654
6	Иван Царевич и Серый Волк 6	114055824	26.12.2024	3	6+	VLG	11	106 513	-80,3%	37 036 463	-83,4%	9 488	347,7	1 059 507	414 974 184	60 248
7	Заклятие. Новое поколение	121053224	09.01.2025	1	18+	EXP	14	81 170	-	34 950 684	-	5 691	430,6	81 170	34 950 684	5 691
8	Постучись в мою Тверь	111049824	01.01.2025	2	16+	AK	12	76 288	-58,7%	31 443 586	-69,5%	6 266	412,2	283 186	147 538 721	13 910
9	Мегалополис	121054324	09.01.2025 (превью с 02.01.2025)	1	18+	EXP	11	29 367	-	17 004 723	-	2 672	579,0	48 900	33 670 164	3 618
10	Три кота. Зимние каникулы	114014224	12.12.2024	5	0+	NMG	16	21 638	-72,8%	7 565 567	-79,1%	1 371	349,6	592 655	199 249 670	41 546
11	Астрал. Кошмар в "Спринг Гарден"	121048824	01.01.2025	2	18+	KNLG	11	19 849	-70,0%	8 518 416	-77,0%	1 876	429,2	92 897	49 436 164	5 220
12	Баба Яга. Спасает Новый год	111049724	12.12.2024	5	6+	NKI	11	18 198	-86,1%	6 840 246	-88,7%	1 712	375,9	1 351 082	469 657 061	73 751
ИТОГО ТОП-12:							2 601 730	-76,6%	1 090 290 003	-79,3%	166 338					
Доля ТОП-12 в совокупных показателях периода:							93,1%		92,6%		91,7%					

Совокупные сборы за неделю составили 1 177,9 млн рублей. Рейтинг крупнейших фильмов недели возглавляет приключенческое фэнтези «Финист. Первый богатырь», за вторую неделю проката фильм посетили 855,6 тыс. зрителей, кассовые сборы составили 348,2 млн рублей. Вторую строчку рейтинга занимает семейный фильм-сказка «Волшебник Изумрудного города. Дорога из жёлтого кирпича», за вторую неделю проката на фильм было продано 826,5 тыс. билетов, сборы составили 341,8 млн рублей. Тройку крупнейших фильмов недели замыкает семейное комедийное фэнтези «Домовёнок Кузя», за четвертую неделю проката сборы составили 81,9 млн рублей, количество проданных билетов составило 219,0 тыс. Четвертую строчку рейтинга занимает комедия «Ёлки 11», за четвертую неделю проката фильм собрал 97,9 млн рублей, количество зрителей составило 203,4 тыс. С пятой строчки рейтинга стартовал в прокате боевик «Охота на воров 2: Пантера», за первую неделю проката сборы составили 77,2 млн рублей, количество зрителей составило 144,3 тыс. Анимационный фильм «Иван Царевич и Серый Волк 6» за третью неделю проката собрал 37,0 млн рублей, количество проданных билетов составило 106,5 тыс. Фильм ужасов «Заклятие. Новое поколение» и фэнтезийная драма «Мегалополис» стартовали в прокате с седьмой и девятой строчек рейтинга, сборы фильмов составили 35,0 млн и 17,0 млн рублей соответственно.

ТОП-12 фильмов по наработке на сеанс

№	Название фильма	Количество сеансов	Наработка, зрителей	В % от средней наработки на сеанс
1	Конклав	163	26	171,0%
2	Партенопа	482	25	160,7%
3	Анора	310	22	142,3%
4	Домовёнок Кузя	10 910	20	130,3%
5	Финист. Первый богатырь	48 760	18	113,9%
6	ПРИКЛЮЧЕНИЯ ПАДДИНГТОНА 3	1 037	17	113,2%
7	Граф Монте-Кристо	152	17	112,7%
8	Ёлки 11	12 663	16	104,2%
9	Три кота. Зимние каникулы	1 371	16	102,5%
10	Волшебник Изумрудного города. Дорога из жёлтого кирпича	53 275	16	100,7%
11	Заклятие. Новое поколение	5 691	14	92,6%
12	Любовь Советского Союза	576	14	92,4%

15 - средняя наработка на сеанс (зрителей на сеанс) в отчетном периоде.

Наработка на сеанс (зрителей на сеанс) представляет собой показатель среднего количества зрителей, присутствовавших на одном сеансе фильма, и рассчитывается как отношение количества проданных билетов к количеству состоявшихся сеансов за период.

Средняя наработка релизов ТОП-12 в зрителях на сеанс в зависимости от количества залов

Название фильма	1	2	3	4	5	6	7	8	9-11	12-24
Финист. Первый богатырь	17	19	17	17	19	19	18	18	16	14
Волшебник Изумрудного города. Дорога из жёлтого кирпича	14	17	15	15	16	16	16	17	15	15
Домовёнок Кузя	15	22	18	19	22	21	21	22	20	18
Ёлки 11	10	12	12	14	17	17	18	20	16	13
Охота на воров 2: Пантера	13	11	8	10	11	12	14	14	14	14
Иван Царевич и Серый Волк 6	8	10	9	10	13	13	14	14	14	14
Заклятие. Новое поколение	10	13	12	12	14	16	19	18	17	17
Постучись в мою Тверь	8	10	12	12	13	15	16	16	15	14
Мегалополис	12	11	8	12	11	11	11	12	10	12
Три кота. Зимние каникулы	6	10	8	13	13	13	17	17	19	17
Астрал. Кошмар в "Спринг Гарден"	11	11	8	10	9	11	13	11	10	10
Баба Яга. Спасает Новый год	11	11	12	10	12	10	11	12	9	9

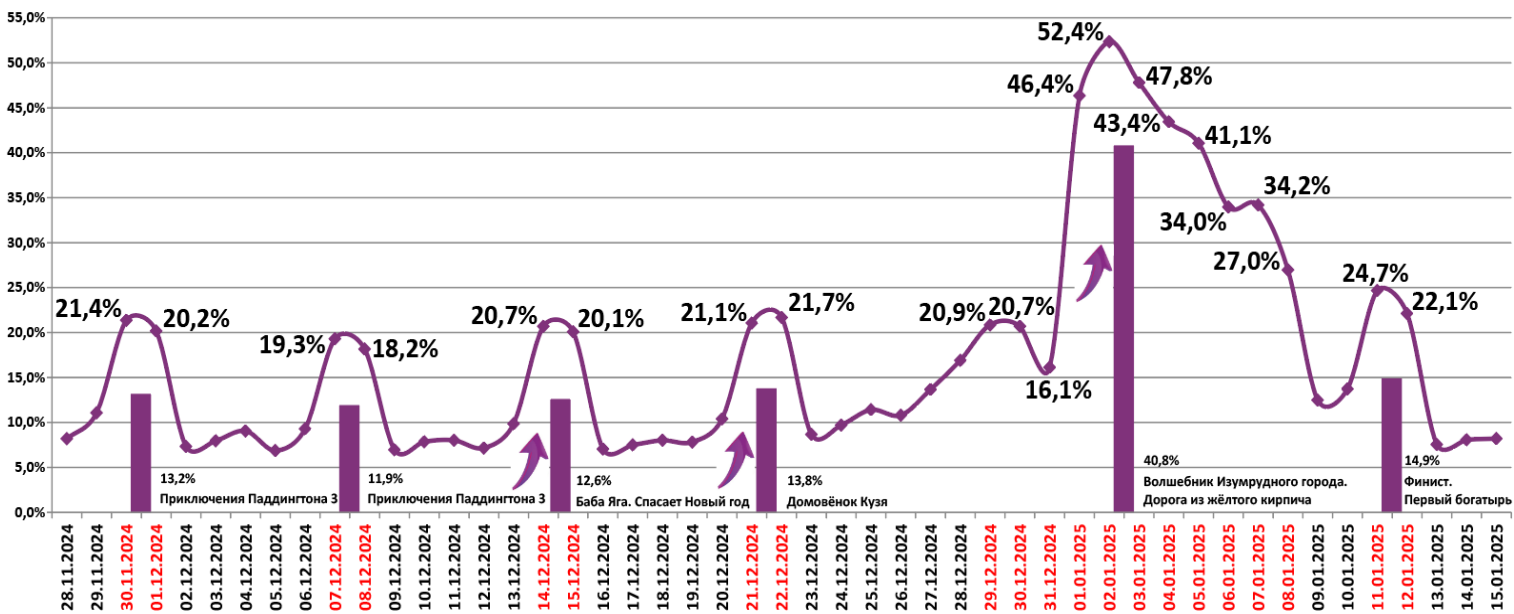
Число залов	Средняя цена билета, руб.	Отличие от предыдущей недели
1	251,0	-5,4%
2	326,2	-7,9%
3-4	401,0	-12,0%
5-6	428,4	-17,7%
7-8	463,4	-17,6%
9-11	504,2	-17,6%
12-24	703,7	-10,7%
Среднее за период	421,5	-11,4%

Число залов	Сеансов за период	% от итога	Отличие от предыдущей недели
1	24 066	13%	-47,4%
2	16 925	9%	-30,1%
3-4	30 993	17%	-24,0%
5-6	38 273	21%	-19,0%
7-8	39 439	22%	-16,0%
9-11	24 648	14%	-16,5%
12-24	7 044	4%	-17,3%
Общий итог	181 388	100%	-25,4%

Средняя цена билета группы кинотеатров представляет собой отношение валового сбора, полученного группой кинотеатров, к количеству проданных билетов указанными кинотеатрами.

Число залов	Средняя наработка (зрителей на сеанс)	Отличие от предыдущей недели
1	13	-67,3%
2	16	-70,3%
3-4	15	-68,7%
5-6	16	-66,5%
7-8	17	-66,8%
9-11	15	-67,3%
12-24	14	-63,0%
Среднее за период	15	-67,2%

Число залов	Средняя заполняемость зала, %	Отличие от предыдущей недели
1	9,6%	-63,7%
2	15,8%	-66,1%
3-4	16,9%	-64,1%
5-6	17,0%	-63,0%
7-8	15,4%	-63,4%
9-11	13,9%	-63,7%
12-24	10,9%	-58,1%
Среднее за период	14,9%	-62,9%

Заполняемость залов в период с 28.11.2024 по 15.01.2025


Вертикальные столбцы отражают среднюю заполненность залов за неделю. Данный показатель отличается от среднего значения, поскольку число зрителей разное.

Показатели работы кинотеатров в зависимости от количества залов по фильмам ТОП-12

ТОП-12 фильмов по зрителям	Категория: 1 зал							
	всего к/т в категории	всего залов в категории	зрителей	сеансов	Зрителей на к/т	зрителей на кинозал	Сеансов на к/т	сеансов на кинозал
Финист. Первый богатырь	1 262	1 262	120 757	7 306	96	96	6	6
Волшебник Изумрудного города. Дорога из жёлтого кирпича	1 274	1 274	103 833	7 473	82	82	6	6
Домовёнок Кузя	452	452	18 190	1 213	40	40	3	3
Ёлки 11	228	228	5 338	547	23	23	2	2
Охота на воров 2: Пантера	146	146	6 349	481	43	43	3	3
Иван Царевич и Серый Волк 6	943	943	19 986	2 453	21	21	3	3
Заклятие. Новое поколение	328	328	9 838	1 027	30	30	3	3
Постучись в мою Тверь	522	522	13 824	1 706	26	26	3	3
Мегалополис	37	37	1 327	112	36	36	3	3
Три кота. Зимние каникулы	10	10	133	21	13	13	2	2
Астрал. Кошмар в "Спринг Гарден"	26	26	658	62	25	25	2	2
Баба Яга. Спасает Новый год	30	30	851	78	28	28	3	3

Категория: 2 зала							
всего к/т в категории	всего залов в категории	зрителей	сеансов	Зрителей на к/т	зрителей на кинозал	Сеансов на к/т	сеансов на кинозал
286	451	97 617	5 151	341	216	18	11
290	469	91 834	5 468	317	196	19	12
177	218	21 315	971	120	98	5	4
127	136	7 412	597	58	55	5	4
143	186	9 781	920	68	53	6	5
249	283	10 542	1 090	42	37	4	4
103	116	6 490	507	63	56	5	4
89	110	5 031	528	57	46	6	5
36	48	2 397	217	67	50	6	5
10	12	256	25	26	21	3	2
26	29	1 440	127	55	50	5	4
21	23	788	69	38	34	3	3

ТОП-12 фильмов по зрителям	Категория: 3-4 зала							
	всего к/т в категории	всего залов в категории	зрителей	сеансов	Зрителей на к/т	зрителей на кинозал	Сеансов на к/т	сеансов на кинозал
Финист. Первый богатырь	272	649	148 580	8 669	546	229	32	13
Волшебник Изумрудного города. Дорога из жёлтого кирпича	264	661	143 031	9 754	542	216	37	15
Домовёнок Кузя	210	295	34 870	1 901	166	118	9	6
Ёлки 11	191	292	25 262	1 877	132	87	10	6
Охота на воров 2: Пантера	193	306	17 366	1 934	90	57	10	6
Иван Царевич и Серый Волк 6	245	314	15 291	1 561	62	49	6	5
Заклятие. Новое поколение	138	190	11 693	997	85	62	7	5
Постучись в мою Тверь	129	174	10 607	903	82	61	7	5
Мегалополис	59	76	4 125	391	70	54	7	5
Три кота. Зимние каникулы	29	36	1 998	164	69	56	6	5
Астрал. Кошмар в "Спринг Гарден"	46	60	2 358	262	51	39	6	4
Баба Яга. Спасает Новый год	50	57	2 315	229	46	41	5	4

Категория: 5-6 залов							
всего к/т в категории	всего залов в категории	зрителей	сеансов	Зрителей на к/т	зрителей на кинозал	Сеансов на к/т	сеансов на кинозал
193	584	185 313	9 877	960	317	51	17
188	592	183 133	11 411	974	309	61	19
182	318	54 189	2 526	298	170	14	8
178	373	47 478	2 785	267	127	16	7
183	378	32 978	2 765	180	87	15	7
194	313	24 801	1 871	128	79	10	6
132	194	15 735	1 044	119	81	8	5
153	234	17 870	1 271	117	76	8	5
85	126	7 244	661	85	57	8	5
50	73	3 832	292	77	52	6	4
87	127	5 436	531	62	43	6	4
88	107	5 122	468	58	48	5	4

ТОП-12 фильмов по зрителям	Категория: 7-8 залов							
	всего к/т в категории	всего залов в категории	зрителей	сеансов	Зрителей на к/т	зрителей на кинозал	Сеансов на к/т	сеансов на кинозал
Финист. Первый богатырь	143	554	184 456	10 148	1 290	333	71	18
Волшебник Изумрудного города. Дорога из жёлтого кирпича	140	548	180 493	10 917	1 289	329	78	20
Домовёнок Кузя	138	274	54 607	2 492	396	199	18	9
Ёлки 11	143	420	68 153	3 654	477	162	26	9
Охота на воров 2: Пантера	141	379	42 000	2 930	298	111	21	8
Иван Царевич и Серый Волк 6	139	232	22 358	1 569	161	96	11	7
Заклятие. Новое поколение	118	228	22 307	1 213	189	98	10	5
Постучись в мою Тверь	121	210	17 746	1 105	147	85	9	5
Мегалополис	82	131	7 561	669	92	58	8	5
Три кота. Зимние каникулы	55	85	6 809	397	124	80	7	5
Астрал. Кошмар в "Спринг Гарден"	79	126	5 848	478	74	46	6	4
Баба Яга. Спасает Новый год	83	107	5 659	500	68	53	6	5

Категория: 9-11 залов							
всего к/т в категории	всего залов в категории	зрителей	сеансов	Зрителей на к/т	зрителей на кинозал	Сеансов на к/т	сеансов на кинозал
73	349	99 338	6 225	1 361	285	85	18
72	326	101 775	6 734	1 414	312	94	21
72	177	29 861	1 468	415	169	20	8
73	262	40 222	2 491	551	154	34	10
73	240	26 258	1 929	360	109	26	8
67	119	10 471	728	156	88	11	6
64	148	11 943	718	187	81	11	5
63	116	8 537	557	136	74	9	5
53	101	4 407	424	83	44	8	4
43	79	6 704	359	156	85	8	5
50	93	3 000	305	60	32	6	3
50	69	2 983	315	60	43	6	5

Заполняемость кинозалов крупнейших киносетей на сеансах фильма-лидера недели

Фильм-лидер недели на вечерних сеансах: приключенческое фэнтези «Финист. Первый богатырь».

Максимальную заполняемость залов на вечерних сеансах фильма-лидера продемонстрировала сеть «Монитор» (21,3%).

Киносеть	09.01.2025	10.01.2025	11.01.2025	12.01.2025	13.01.2025	14.01.2025	15.01.2025	Итого за период
	ЧТ	ПТ	СБ	ВС	ПН	ВТ	СР	
Монитор	18,2%	26,3%	34,2%	28,8%	9,7%	15,5%	13,9%	21,3%
КАРО ФИЛЬМ	13,8%	20,2%	39,0%	24,0%	11,2%	11,7%	12,5%	19,5%
Империя Грёз	21,1%	22,0%	27,4%	19,1%	7,6%	9,7%	15,1%	17,9%
СИНЕМА-СТАР	10,4%	14,2%	28,5%	17,5%	6,3%	26,6%	6,8%	16,5%
Премьер-Зал	14,3%	17,5%	20,5%	16,1%	8,8%	11,0%	8,9%	14,8%
Киномакс	11,6%	16,3%	31,5%	19,4%	7,0%	7,5%	7,8%	14,6%
Мираж Синема	10,5%	14,3%	30,1%	17,6%	7,4%	6,3%	7,2%	14,0%
КиноFormat	11,3%	17,4%	26,2%	17,2%	9,8%	6,5%	5,3%	13,8%
Алмаз Синема	7,2%	15,8%	27,4%	13,9%	4,6%	4,5%	5,8%	12,5%
Пять звезд	7,9%	15,3%	25,3%	15,5%	4,2%	4,5%	9,2%	12,0%
Mori Cinema	8,3%	12,5%	21,3%	12,2%	4,3%	5,4%	5,2%	10,2%
Объединенная сеть кинотеатров СИНЕМА ПАРК и ФОРМУЛА КИНО	7,6%	10,1%	18,4%	11,0%	4,9%	5,3%	5,8%	9,3%

Репертуарное планирование кинотеатров с наибольшей выручкой за период

В кинотеатрах с наибольшей выручкой за прошедшую неделю доля кассовых сборов фильма-лидера недели «Финист. Первый богатырь» варьировалась от 14,4% до 47,8% в зависимости от категории количества залов.

Категория: 12-24 зала	Кол-во сеансов	Доля сеансов	Доля кассовых сборов
Волшебник Изумрудного города. Дорога из жёлтого кирпича	117	18,7%	21,6%
Охота на воров 2: Пантера	65	10,4%	14,7%
Финист. Первый богатырь	107	17,1%	14,4%
Мегалополис	50	8,0%	8,6%
Ёлки 11	55	8,8%	8,6%
ПРИКЛЮЧЕНИЯ ПАДДИНГТОНА 3	27	4,3%	6,2%
Заклятие. Новое поколение	15	2,4%	4,1%
Иван Царевич и Серый Волк 6	12	1,9%	2,9%
Постучись в мою Тверь	14	2,2%	2,5%
Иллюзия контроля	21	3,4%	2,1%
Анора	7	1,1%	1,9%
Три кота. Зимние каникулы	11	1,8%	1,5%
Синистер: Новые души	13	2,1%	1,3%
Домовёнок Кузя	11	1,8%	1,3%
Граф Монте-Кристо	8	1,3%	1,3%
Братья	8	1,3%	1,3%
Партенопа	8	1,3%	1,2%
ПРИТВОРИСЬ МОЕЙ НЕВЕСТОЙ	12	1,9%	0,9%
Любовь Советского Союза	5	0,8%	0,6%
БЫТЬ ЛУЧШЕ: ИСТОРИЯ РОББИ УИЛЬЯМСА	8	1,3%	0,6%
Баба Яга. Спасает Новый год	7	1,1%	0,5%
Астрал. Кошмар в "Спринг Гарден"	7	1,1%	0,3%
Рождественские истории Астрид Линдгрен (режиссерская версия)	5	0,8%	0,3%
Призрачный дом	3	0,5%	0,2%
Последний ронин	6	1,0%	0,2%
День недели - любой	7	1,1%	0,2%
Щелкунчик	1	0,2%	0,1%
Таро	4	0,6%	0,1%
Остров проклятых	2	0,3%	0,1%
МУЛЬТ в кино. Выпуск №177. Новогодний калейдоскоп	5	0,8%	0,1%
СУБСТАНЦИЯ	1	0,2%	0,1%
P.S. Верю в любовь	2	0,3%	0,1%
Женитьба Фигаро	1	0,2%	0,0%
Итого	625	100,0%	100,0%
Категория: 9-11 залов	Кол-во сеансов	Доля сеансов	Доля кассовых сборов
Волшебник Изумрудного города. Дорога из жёлтого кирпича	109	31,7%	32,0%
Финист. Первый богатырь	69	20,1%	22,7%
Ёлки 11	31	9,0%	13,3%



Охота на воров 2: Пантера	27	7,8%	9,7%
Домовёнок Кузя	12	3,5%	3,0%
Постучись в мою Тверь	10	2,9%	3,0%
Заключение. Новое поколение	7	2,0%	2,7%
Иван Царевич и Серый Волк 6	10	2,9%	2,6%
Иллюзия контроля	12	3,5%	2,2%
Мегалополис	7	2,0%	1,9%
ПРИКЛЮЧЕНИЯ ПАДДИНГТОНА 3	7	2,0%	1,7%
Синистер: Новые души	6	1,7%	1,3%
Братья	5	1,5%	1,3%
Три кота. Зимние каникулы	5	1,5%	0,8%
Любовь Советского Союза	3	0,9%	0,5%
Баба Яга. Спасает Новый год	6	1,7%	0,4%
Последний ронин	3	0,9%	0,2%
ПРИТВОРИСЬ МОЕЙ НЕВЕСТОЙ	4	1,2%	0,2%
БЫТЬ ЛУЧШЕ: ИСТОРИЯ РОББИ УИЛЬЯМСА	2	0,6%	0,2%
Рождественские истории Астрид Линдгрэн (режиссерская версия)	5	1,5%	0,2%
Партенопа	1	0,3%	0,1%
День недели - любой	2	0,6%	0,1%
МУЛЬТ в кино. Выпуск №177. Новогодний калейдоскоп	1	0,3%	0,1%
Итого	344	100,0%	100,0%
Категория: 7-8 залов	Кол-во сеансов	Доля сеансов	Доля кассовых сборов
Волшебник Изумрудного города. Дорога из жёлтого кирпича	106	33,0%	34,0%
Финист. Первый богатырь	66	20,6%	22,9%
Ёлки 11	29	9,0%	15,2%
Охота на воров 2: Пантера	20	6,2%	8,5%
Заключение. Новое поколение	14	4,4%	3,9%
Домовёнок Кузя	14	4,4%	3,4%
Постучись в мою Тверь	8	2,5%	2,8%
Мегалополис	10	3,1%	2,7%
Иван Царевич и Серый Волк 6	7	2,2%	1,8%
Иллюзия контроля	15	4,7%	1,8%
Братья	6	1,9%	1,0%
Ветер крепчает	1	0,3%	0,4%
Партенопа	1	0,3%	0,3%
День недели - любой	6	1,9%	0,3%
Баба Яга. Спасает Новый год	2	0,6%	0,2%
БЫТЬ ЛУЧШЕ: ИСТОРИЯ РОББИ УИЛЬЯМСА	2	0,6%	0,2%
Последний ронин	6	1,9%	0,2%
Рождественские истории Астрид Линдгрэн (режиссерская версия)	4	1,2%	0,1%
МУЛЬТ в кино. Выпуск №177. Новогодний калейдоскоп	4	1,2%	0,1%
Итого	321	100,0%	100,0%
Категория: 5-6 залов	Кол-во сеансов	Доля сеансов	Доля кассовых сборов
Волшебник Изумрудного города. Дорога из жёлтого кирпича	69	28,8%	28,6%
Финист. Первый богатырь	59	24,6%	27,6%
Ёлки 11	24	10,0%	12,9%
Домовёнок Кузя	20	8,3%	7,7%
Охота на воров 2: Пантера	14	5,8%	7,6%
Заключение. Новое поколение	12	5,0%	5,8%
Постучись в мою Тверь	7	2,9%	3,8%
Иван Царевич и Серый Волк 6	10	4,2%	2,1%
Астрал. Кошмар в "Спринг Гарден"	7	2,9%	1,7%
Братья	5	2,1%	1,3%
Мегалополис	2	0,8%	0,5%
БЫТЬ ЛУЧШЕ: ИСТОРИЯ РОББИ УИЛЬЯМСА	5	2,1%	0,3%
Последний ронин	4	1,7%	0,1%
МУЛЬТ в кино. Выпуск №177. Новогодний калейдоскоп	2	0,8%	0,1%
Итого	240	100,0%	100,0%
Категория: 3-4 зала	Кол-во сеансов	Доля сеансов	Доля кассовых сборов
Волшебник Изумрудного города. Дорога из жёлтого кирпича	55	29,1%	34,3%
Финист. Первый богатырь	53	28,0%	33,5%
Ёлки 11	24	12,7%	8,8%
Домовёнок Кузя	14	7,4%	7,1%
Охота на воров 2: Пантера	9	4,8%	5,3%
Постучись в мою Тверь	6	3,2%	2,7%
Заключение. Новое поколение	7	3,7%	2,4%



Иван Царевич и Серый Волк 6	7	3,7%	2,2%
Астрал. Кошмар в "Спринг Гарден"	6	3,2%	1,7%
Три кота. Зимние каникулы	2	1,1%	1,2%
Баба Яга. Спасает Новый год	6	3,2%	0,8%
Итого	189	100,0%	100,0%
Категория: 2 зала	Кол-во сеансов	Доля сеансов	Доля кассовых сборов
Волшебник Изумрудного города. Дорога из жёлтого кирпича	21	28,4%	37,2%
Финист. Первый богатырь	14	18,9%	36,4%
Ёлки 11	7	9,5%	6,1%
Домовёнок Кузя	7	9,5%	5,3%
Постучись в мою Тверь	7	9,5%	4,6%
Астрал. Кошмар в "Спринг Гарден"	7	9,5%	4,3%
Охота на воров 2: Пантера	6	8,1%	4,3%
Иван Царевич и Серый Волк 6	5	6,8%	1,9%
Итого	74	100,0%	100,0%
Категория: 1 зал	Кол-во сеансов	Доля сеансов	Доля кассовых сборов
Финист. Первый богатырь	14	29,8%	47,8%
Волшебник Изумрудного города. Дорога из жёлтого кирпича	19	40,4%	39,9%
Ёлки 11	7	14,9%	6,2%
Иван Царевич и Серый Волк 6	7	14,9%	6,1%
Итого	47	100,0%	100,0%

Основные показатели кинопроката в регионах Российской Федерации

Регион	Наработка на сеанс по зрителям	Средняя заполняемость залов	Средняя цена билета
Адыгея Респ.	15	9,8%	288,2
Алтай Респ.	18	10,1%	208,9
Алтайский край	18	13,8%	387,8
Амурская обл.	12	13,2%	366,7
Архангельская обл.	14	14,6%	371,4
Астраханская обл.	17	13,7%	371,8
Башкортостан Респ.	16	16,7%	370,5
Белгородская обл.	14	11,8%	359,1
Брянская обл.	15	12,7%	455,7
Бурятия Респ.	18	18,4%	361,0
Владимирская обл.	22	17,0%	391,4
Волгоградская обл.	19	13,0%	393,1
Вологодская обл.	19	18,5%	394,4
Воронежская обл.	18	14,4%	363,0
Дагестан Респ.	46	37,6%	340,6
Донецкая Народная Респ.	21	16,8%	356,2
Еврейская Аobl.	13	14,2%	326,6
Забайкальский край	19	13,0%	398,8
Запорожская обл.	12	10,0%	325,5
Ивановская обл.	14	15,2%	405,6
Ингушетия Респ.	8	8,6%	345,8
Иркутская обл.	16	13,0%	390,2
Кабардино-Балкарская Респ.	16	13,5%	293,2
Калининградская обл.	14	16,5%	416,8
Калмыкия Респ.	17	12,0%	357,1
Калужская обл.	14	11,8%	365,4
Камчатский край	12	11,6%	489,1
Карачаево-Черкесская Респ.	15	21,8%	403,3
Карелия Респ.	12	14,3%	371,2
Кемеровская обл.	13	11,1%	401,9
Кировская обл.	13	15,7%	338,7
Коми Респ.	9	8,9%	363,6
Костромская обл.	27	16,2%	351,0
Краснодарский край	17	14,9%	435,3
Красноярский край	19	12,5%	359,1
Крым Респ.	16	18,7%	404,7
Курганская обл.	10	12,2%	302,5
Курская обл.	13	11,8%	250,7
Ленинградская обл.	11	11,8%	381,2
Липецкая обл.	19	14,5%	374,8
Луганская Народная Респ.	19	11,5%	335,7
Магаданская обл.	8	10,2%	319,9
Марий Эл Респ.	12	13,5%	411,2
Мордовия Респ.	17	15,6%	383,3
Москва г.	14	15,1%	620,2
Московская обл.	15	13,5%	495,8
Мурманская обл.	11	10,7%	446,2
Ненецкий АО	19	60,8%	358,0
Нижегородская обл.	22	17,9%	392,1
Новгородская обл.	12	9,8%	334,5
Новосибирская обл.	17	15,8%	489,4
Омская обл.	14	15,7%	294,4
Оренбургская обл.	14	12,4%	345,5
Орловская обл.	15	12,9%	336,4
Пензенская обл.	13	19,5%	367,8



Регион	Наработка на сеанс по зрителям	Средняя заполняемость залов	Средняя цена билета
Пермский край	22	20,0%	384,8
Приморский край	17	16,3%	424,8
Псковская обл.	13	15,0%	420,7
Ростовская обл.	15	16,5%	403,3
Рязанская обл.	14	10,0%	350,9
Самарская обл.	13	14,0%	393,6
Санкт-Петербург г.	13	13,4%	468,6
Саратовская обл.	14	13,6%	382,5
Саха (Якутия) Респ.	17	17,7%	452,4
Сахалинская обл.	16	11,9%	392,5
Свердловская обл.	14	14,4%	377,7
Севастополь г.	12	15,4%	337,1
Северная Осетия - Алания Респ.	14	14,6%	384,3
Смоленская обл.	17	13,6%	367,5
Ставропольский край	16	17,0%	353,1
Тамбовская обл.	15	15,2%	305,1
Татарстан Респ.	17	17,7%	405,4
Тверская обл.	16	17,0%	393,0
Томская обл.	17	12,3%	454,8
Тульская обл.	21	19,2%	343,1
Тыва Респ.	10	5,1%	302,7
Тюменская обл.	16	16,1%	413,5
Удмуртская Респ.	15	16,6%	350,5
Ульяновская обл.	16	13,2%	389,8
Хабаровский край	14	14,3%	388,4
Хакасия Респ.	12	7,6%	329,5
Ханты-Мансийский АО - Югра	12	14,1%	393,7
Херсонская обл.	8	1,5%	198,0
Челябинская обл.	18	16,6%	336,6
Чеченская Респ.	17	14,7%	549,3
Чувашская Респ.	19	18,8%	374,3
Чукотский АО	14	7,2%	337,0
Ямало-Ненецкий АО	9	13,7%	407,2
Ярославская обл.	17	13,7%	355,4
Средний показатель по Российской Федерации	15	14,9%	421,5