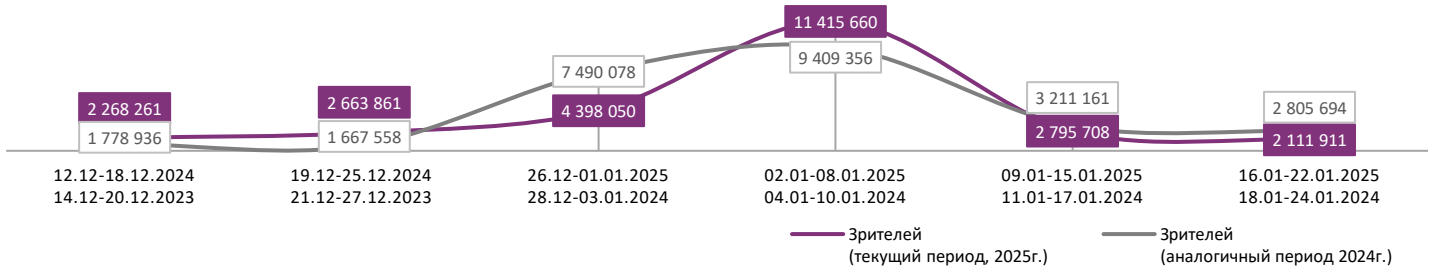
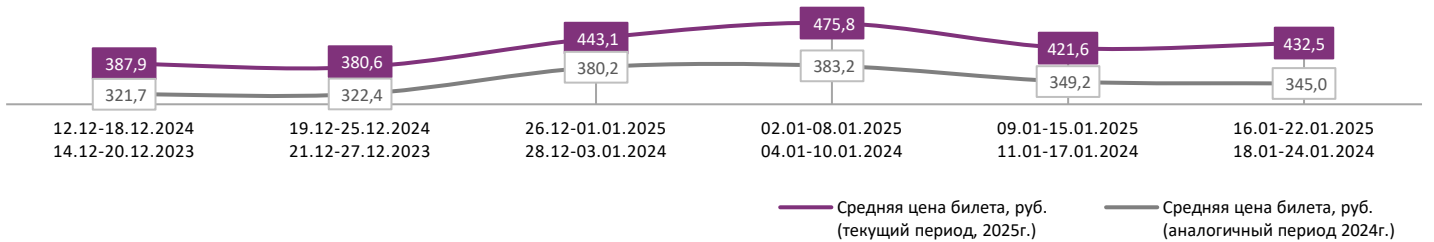
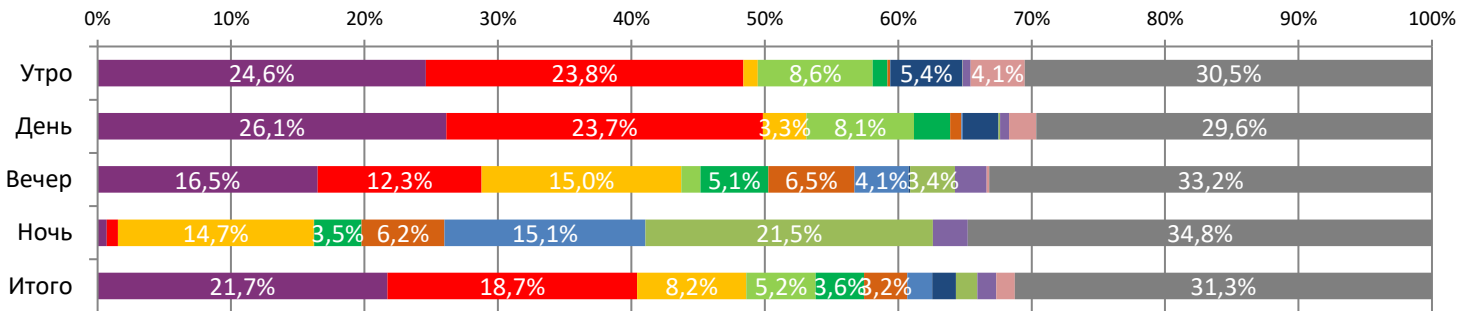
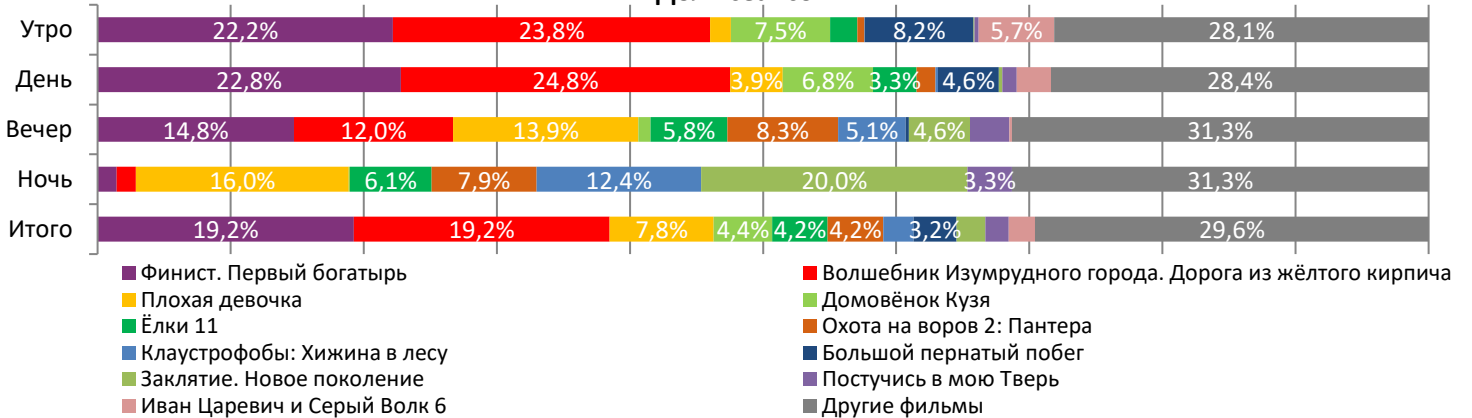


**ДИНАМИКА КОЛИЧЕСТВА ЗРИТЕЛЕЙ ПО НЕДЕЛЯМ**

**ДИНАМИКА СРЕДНЕЙ ЦЕНЫ БИЛЕТА ПО НЕДЕЛЯМ**


В период с 16 по 22 января 2025 года посещаемость российских кинотеатров составила 2,1 млн зрителей, средняя цена билета увеличилась до 432,5 рублей. Рейтинг фильмов продолжает возглавлять приключенческое фэнтези «Финист. Первый богатырь», за третью неделю проката при доле сеансов в 19,2% фильм привлек 21,7% зрителей. Семейный фильм-сказка «Волшебник Изумрудного города. Дорога из жёлтого кирпича» при аналогичной доле сеансов привлек в кинозалы 18,7% зрителей.

**Доля зрителей**

**Доля сеансов**


Временные интервалы по времени начала сеанса считаются следующим образом: «Утро» - с 06:00 до 11:59, «День» - с 12:00 по 17:59, «Вечер» - с 18:00 по 23:59, «Ночь» - с 00:00 по 05:59.

Доля зрителей отдельного фильма рассчитывается как соотношение количества проданных билетов на сеансы фильма в указанный период к количеству проданных билетов на все сеансы фильмов, демонстрируемых в аналогичный временной промежуток.

Доля сеансов отдельного релиза рассчитывается как соотношение количества состоявшихся сеансов фильма в указанный период к количеству состоявшихся сеансов всех фильмов, демонстрируемых в аналогичный временной промежуток.

**Основные показатели кинопроката**

№	Название фильма	№ ПУ	Дата релиза	Неделя проката	Возрастное ограничение	Прокатчик	За период с 16.01 по 22.01.2025						Всего				
							Наработка на сеанс по зрителям	Зрители	Изменение, %	Сборы, руб.	Изменение, %	Сеансы	Средняя цена билета	Зрители	Сборы, руб.	Сеансы	
1	Финист. Первый богатырь	111051024	01.01.2025 превью с 29.12.2024	3	6+	NMG	15	458 872	-46,4%	180 961 384	-48,1%	30 396	394,4	5 567 027	2 505 816 371	155 411	
2	Волшебник Изумрудного города. Дорога из жёлтого кирпича	111050824	01.01.2025	3	6+	СР	13	394 801	-52,3%	158 106 552	-53,8%	30 352	400,5	6 640 571	3 116 462 257	172 413	
3	Плохая девочка	121000325	16.01.2025	1	18+	АК	14	173 072	-	95 892 065	-	12 344	554,1	173 072	95 892 065	12 344	
4	Домовёнок Кузя	111047324	19.12.2024	5	6+	АК	16	109 906	-49,8%	39 109 755	-52,3%	6 962	355,8	2 644 175	996 917 241	107 660	
5	Ёлки 11	111050124	19.12.2024	5	6+	NMG	12	76 474	-62,4%	35 672 626	-63,6%	6 575	466,5	2 465 156	1 214 813 267	101 891	
6	Охота на воров 2: Пантера	121055024	09.01.2025	2	18+	АК	10	68 293	-52,7%	35 049 058	-54,6%	6 587	513,2	212 625	112 247 951	18 246	
7	Клаустрофобы: Хижина в лесу	121053624	16.01.2025	1	18+	WP	11	39 468	-	16 121 071	-	3 594	408,5	39 840	16 291 271	3 621	
8	Большой пернатый побег	124008424	16.01.2025	1	6+	EXP	7	37 548	-	11 908 687	-	5 097	317,2	37 896	12 097 697	5 124	
9	Заклятие. Новое поколение	121053224	09.01.2025	2	18+	EXP	10	33 764	-58,4%	13 743 420	-60,7%	3 412	407,0	114 998	48 720 064	9 108	
10	Постучись в мою Тверь	111049824	01.01.2025	3	16+	АК	11	29 895	-60,8%	10 835 298	-65,5%	2 796	362,4	313 134	158 402 959	16 711	
11	Иван Царевич и Серый Волк 6	114055824	26.12.2024	4	6+	VLG	10	29 579	-72,2%	10 146 101	-72,6%	3 113	343,0	1 089 187	425 160 095	63 370	
12	Питомец Юрского периода. Возвращение домой	121055624	16.01.2025	1	6+	СР	7	27 750	-	9 615 702	-	3 946	346,5	27 750	9 615 702	3 946	
<b>ИТОГО ТОП-12:</b>							<b>1 479 422</b>	<b>-43,2%</b>	<b>617 161 718</b>	<b>-43,4%</b>	<b>115 174</b>						
Доля ТОП-12 в совокупных показателях периода:							<b>70,1%</b>		<b>67,6%</b>		<b>72,9%</b>						

Совокупные сборы за неделю составили 913,4 млн рублей. Рейтинг крупнейших фильмов недели возглавляет приключенческое фэнтези «Финист. Первый богатырь», за третью неделю проката фильм посмотрели 458,8 тыс. зрителей, кассовые сборы составили 180,9 млн рублей. Вторую строчку рейтинга занимает семейный фильм-сказка «Волшебник Изумрудного города. Дорога из жёлтого кирпича», за третью неделю проката на фильм было продано 394,8 тыс. билетов, сборы составили 158,1 млн рублей. Тройку лидеров замыкает триллер «Плохая девочка», новинка недели привлекла в кинозалы 173,1 тыс. зрителей, заработав 95,9 млн рублей. Четвертую строчку рейтинга занимает семейное комедийное фэнтези «Домовёнок Кузя», за пятую неделю проката сборы составили 39,1 млн рублей, количество проданных билетов - 109,9 тыс. Фильм «Ёлки 11» занял 5 позицию рейтинга, собрав за пятую неделю проката 35,7 млн рублей, количество зрителей составило 35,7 тыс. Фильм ужасов «Клаустрофобы: Хижина в лесу», анимационный фильм «Большой пернатый побег» и семейный фантастический фильм «Питомец Юрского периода. Возвращение домой» стартовали в прокате с седьмой, восьмой и двенадцатой строчек рейтинга, сборы фильмов составили 16,1 млн, 11,9 млн и 9,6 млн рублей соответственно.

**ТОП-12 фильмов по наработке на сеанс**

№	Название фильма	Количество сеансов	Наработка, зрителей	В % от средней наработки на сеанс
1	Верные	138	33	244,3%
2	Партенопа	335	31	228,8%
3	Конклав	114	24	180,7%
4	Анора	297	18	132,3%
5	Граф Монте-Кристо	155	16	120,1%
6	ПРИКЛЮЧЕНИЯ ПАДДИНГТОНА 3	611	16	118,2%
7	Домовёнок Кузя	6 962	16	118,0%
8	Финист. Первый богатырь	30 396	15	112,9%
9	Плохая девочка	12 344	14	104,8%
10	Волшебник Изумрудного города. Дорога из жёлтого кирпича	30 352	13	97,3%
11	Любовь Советского Союза	388	13	95,1%
12	Три кота. Зимние каникулы	849	12	89,7%

**13 - средняя наработка на сеанс (зрителей на сеанс) в отчетном периоде.**

Наработка на сеанс (зрителей на сеанс) представляет собой показатель среднего количества зрителей, присутствовавших на одном сеансе фильма, и рассчитывается как отношение количества проданных билетов к количеству состоявшихся сеансов за период.

**Средняя наработка релизов ТОП-12 в зрителях на сеанс в зависимости от количества залов**

Название фильма	1	2	3	4	5	6	7	8	9-11	12-24
Финист. Первый богатырь	12	15	14	15	17	17	17	17	15	15
Волшебник Изумрудного города. Дорога из жёлтого кирпича	10	12	11	13	13	14	15	15	15	14
Плохая девочка	9	13	10	15	14	14	16	15	14	14
Домовёнок Кузя	13	15	12	15	17	16	18	17	17	15
Ёлки 11	9	8	7	10	12	12	12	14	12	10
Охота на воров 2: Пантера	8	8	6	10	9	10	12	13	12	11
Клаустрофобы: Хижина в лесу	8	8	8	10	11	13	13	15	14	12
Большой пернатый побег	7	7	7	7	7	7	7	8	9	9
Заклятие. Новое поколение	6	7	9	9	11	10	12	13	12	12
Постучись в мою Тверь	6	8	12	12	10	12	14	17	18	14
Иван Царевич и Серый Волк 6	6	7	9	8	10	11	12	14	11	10
Питомец Юрского периода. Возвращение домой	8	7	7	6	6	6	7	7	8	8

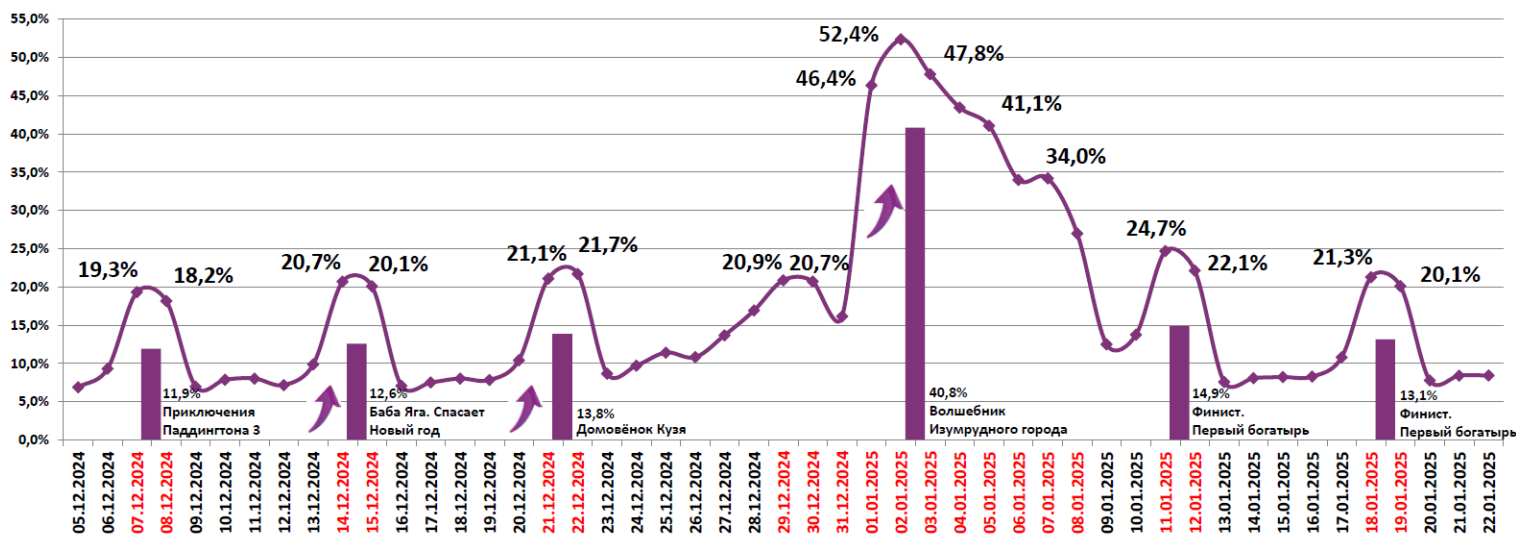
Число залов	Средняя цена билета, руб.	Отличие от предыдущей недели
1	242,5	-3,6%
2	326,1	-0,0%
3-4	424,0	+5,7%
5-6	450,0	+5,0%
7-8	464,4	+0,2%
9-11	475,2	-5,8%
12-24	672,7	-4,4%
<b>Среднее за период</b>	<b>432,5</b>	<b>+2,6%</b>

Число залов	Сеансов за период	% от итога	Отличие от предыдущей недели
1	20 063	13%	-16,9%
2	13 443	9%	-20,6%
3-4	26 255	17%	-15,3%
5-6	33 857	21%	-11,6%
7-8	35 116	22%	-11,0%
9-11	22 878	14%	-7,2%
12-24	6 314	4%	-10,4%
<b>Общий итог</b>	<b>157 926</b>	<b>100%</b>	<b>-13,0%</b>

Средняя цена билета группы кинотеатров представляет собой отношение валового сбора, полученного группой кинотеатров, к количеству проданных билетов указанными кинотеатрами.

Число залов	Средняя наработка (зрителей на сеанс)	Отличие от предыдущей недели
1	10	-24,7%
2	12	-24,8%
3-4	13	-14,6%
5-6	14	-11,6%
7-8	15	-8,5%
9-11	14	-7,7%
12-24	13	-7,8%
<b>Среднее за период</b>	<b>13</b>	<b>-13,2%</b>

Число залов	Средняя заполняемость зала, %	Отличие от предыдущей недели
1	7,1%	-25,7%
2	12,7%	-19,9%
3-4	14,9%	-11,7%
5-6	15,1%	-11,0%
7-8	14,2%	-7,4%
9-11	12,8%	-8,2%
12-24	9,8%	-10,0%
<b>Среднее за период</b>	<b>13,1%</b>	<b>-11,8%</b>

**Заполняемость залов в период с 05.12.2024 по 22.01.2025**


Вертикальные столбцы отражают среднюю заполненность залов за неделю. Данный показатель отличается от среднего значения, поскольку число зрителей разное.

**Показатели работы кинотеатров в зависимости от количества залов по фильмам ТОП-12**

ТОП-12 фильмов по зрителям	Категория: 1 зал							
	всего к/т в категории	всего залов в категории	зрителей	сеансов	Зрителей на к/т	зрителей на кинозал	Сеансов на к/т	сеансов на кинозал
Финист. Первый богатырь	1 232	1 232	60 363	5 091	49	49	4	4
Волшебник Изумрудного города. Дорога из жёлтого кирпича	1 221	1 221	47 613	4 848	39	39	4	4
Плохая девочка	219	219	5 868	663	27	27	3	3
Домовёнок Кузя	279	279	9 023	700	32	32	3	3
Ёлки 11	96	96	1 886	215	20	20	2	2
Охота на воров 2: Пантера	121	121	2 500	318	21	21	3	3
Клаустрофобы: Хижина в лесу	245	245	5 284	668	22	22	3	3
Большой пернатый побег	739	739	11 280	1 636	15	15	2	2
Заклятие. Новое поколение	203	203	2 955	464	15	15	2	2
Постучись в мою Тверь	375	375	5 589	973	15	15	3	3
Иван Царевич и Серый Волк 6	312	312	3 989	633	13	13	2	2
Питомец Юрского периода. Возвращение домой	117	117	2 666	327	23	23	3	3

ТОП-12 фильмов по зрителям	Категория: 2 зала							
	всего к/т в категории	всего залов в категории	зрителей	сеансов	Зрителей на к/т	зрителей на кинозал	Сеансов на к/т	сеансов на кинозал
Финист. Первый богатырь	285	416	44 094	3 028	155	106	11	7
Волшебник Изумрудного города. Дорога из жёлтого кирпича	285	423	36 331	2 992	127	86	10	7
Плохая девочка	101	123	9 324	713	92	76	7	6
Домовёнок Кузя	131	157	9 444	636	72	60	5	4
Ёлки 11	70	76	2 068	273	30	27	4	4
Охота на воров 2: Пантера	127	152	4 705	626	37	31	5	4
Клаустрофобы: Хижина в лесу	91	108	3 326	428	37	31	5	4
Большой пернатый побег	157	198	4 508	626	29	23	4	3
Заклятие. Новое поколение	85	93	2 619	353	31	28	4	4
Постучись в мою Тверь	40	48	1 707	205	43	36	5	4
Иван Царевич и Серый Волк 6	99	110	2 623	351	26	24	4	3
Питомец Юрского периода. Возвращение домой	131	161	3 791	522	29	24	4	3

ТОП-12 фильмов по зрителям	Категория: 3-4 зала							
	всего к/т в категории	всего залов в категории	зрителей	сеансов	Зрителей на к/т	зрителей на кинозал	Сеансов на к/т	сеансов на кинозал
Финист. Первый богатырь	268	517	74 303	5 101	277	144	19	10
Волшебник Изумрудного города. Дорога из жёлтого кирпича	261	559	64 083	5 337	246	115	20	10
Плохая девочка	167	292	24 178	1 819	145	83	11	6
Домовёнок Кузя	176	234	16 017	1 163	91	68	7	5
Ёлки 11	108	154	6 769	731	63	44	7	5
Охота на воров 2: Пантера	180	242	9 209	1 116	51	38	6	5
Клаустрофобы: Хижина в лесу	82	104	4 589	516	56	44	6	5
Большой пернатый побег	151	199	5 030	725	33	25	5	4
Заклятие. Новое поколение	105	123	5 067	584	48	41	6	5
Постучись в мою Тверь	42	54	3 094	255	74	57	6	5
Иван Царевич и Серый Волк 6	97	108	2 966	367	31	27	4	3
Питомец Юрского периода. Возвращение домой	161	207	5 323	805	33	26	5	4

ТОП-12 фильмов по зрителям	Категория: 5-6 залов							
	всего к/т в категории	всего залов в категории	зрителей	сеансов	Зрителей на к/т	зрителей на кинозал	Сеансов на к/т	сеансов на кинозал
Финист. Первый богатырь	192	449	95 645	5 674	498	213	30	13
Волшебник Изумрудного города. Дорога из жёлтого кирпича	188	467	83 704	6 062	445	179	32	13
Плохая девочка	171	344	34 270	2 442	200	100	14	7
Домовёнок Кузя	160	244	24 682	1 502	154	101	9	6
Ёлки 11	142	245	16 815	1 387	118	69	10	6
Охота на воров 2: Пантера	175	272	13 915	1 447	80	51	8	5
Клаустрофобы: Хижина в лесу	73	103	6 080	509	83	59	7	5
Большой пернатый побег	138	199	5 775	797	42	29	6	4
Заклятие. Новое поколение	110	136	6 833	674	62	50	6	5
Постучись в мою Тверь	80	102	5 484	491	69	54	6	5
Иван Царевич и Серый Волк 6	119	147	6 785	645	57	46	5	4
Питомец Юрского периода. Возвращение домой	157	209	5 534	867	35	26	6	4

ТОП-12 фильмов по зрителям	Категория: 7-8 залов							
	всего к/т в категории	всего залов в категории	зрителей	сеансов	Зрителей на к/т	зрителей на кинозал	Сеансов на к/т	сеансов на кинозал
Финист. Первый богатырь	143	416	106 940	6 356	748	257	44	15
Волшебник Изумрудного города. Дорога из жёлтого кирпича	140	411	91 568	6 176	654	223	44	15
Плохая девочка	135	407	49 773	3 219	369	122	24	8
Домовёнок Кузя	120	237	28 319	1 624	236	119	14	7
Ёлки 11	128	306	26 180	1 976	205	86	15	6
Охота на воров 2: Пантера	140	266	18 990	1 494	136	71	11	6
Клаустрофобы: Хижина в лесу	95	158	10 520	766	111	67	8	5
Большой пернатый побег	111	160	5 794	749	52	36	7	5
Заклятие. Новое поколение	101	179	9 395	756	93	52	7	4
Постучись в мою Тверь	64	104	7 192	464	112	69	7	4
Иван Царевич и Серый Волк 6	91	126	7 672	600	84	61	7	5
Питомец Юрского периода. Возвращение домой	136	194	6 022	858	44	31	6	4

ТОП-12 фильмов по зрителям	Категория: 9-11 залов							
	всего к/т в категории	всего залов в категории	зрителей	сеансов	Зрителей на к/т	зрителей на кинозал	Сеансов на к/т	сеансов на кинозал
Финист. Первый богатырь	73	262	63 760	4 206	873	243	58	16
Волшебник Изумрудного города. Дорога из жёлтого кирпича	72	240	58 346	4 023	810	243	56	17
Плохая девочка	72	286	36 891	2 607	512	129	36	9
Домовёнок Кузя	68	152	18 485	1 083	272	122	16	7
Ёлки 11	72	207	18 910	1 595	263	91	22	8
Охота на воров 2: Пантера	73	169	13 468	1 105	184	80	15	7
Клаустрофобы: Хижина в лесу	59	120	7 973	570	135	66	10	5
Большой пернатый побег	58	101	3 919	431	68	39	7	4
Заклятие. Новое поколение	59	106	5 057	433	86	48	7	4
Постучись в мою Тверь	32	61	4 931	270	154	81	8	4
Иван Царевич и Серый Волк 6	54	80	4 413	399	82	55	7	5
Питомец Юрского периода. Возвращение домой	70	106	3 454	443	49	33	6	4

### Заполняемость кинозалов крупнейших киносетей на сеансах фильма-лидера недели

Фильм-лидер недели на вечерних сеансах: приключенческое фэнтези «Финист. Первый богатырь».

Максимальную заполняемость залов на вечерних сеансах фильма-лидера продемонстрировала сеть «Империя Грëз» (22,0%).

Киносеть	16.01.2025 ЧТ	17.01.2025 ПТ	18.01.2025 СБ	19.01.2025 ВС	20.01.2025 ПН	21.01.2025 ВТ	22.01.2025 СР	Итого за период
Империя Грëз	11,5%	24,9%	38,9%	30,6%	9,9%	8,4%	29,4%	22,0%
Монитор	9,2%	17,9%	36,5%	34,5%	12,2%	17,5%	13,4%	20,5%
КАРО ФИЛЬМ	11,8%	22,1%	40,7%	25,2%	8,8%	11,3%	10,7%	19,4%
Киномакс	13,2%	19,7%	40,3%	26,0%	11,5%	10,8%	9,5%	18,9%
Алмаз Синема	10,5%	17,5%	33,6%	21,8%	8,8%	16,2%	15,4%	18,2%
Mori Cinema	8,2%	11,5%	37,1%	21,1%	8,3%	11,9%	8,1%	15,1%
Мираж Синема	10,2%	13,3%	31,1%	21,4%	8,8%	6,9%	8,6%	14,6%
Премьер-Зал	7,7%	12,5%	25,1%	18,0%	10,0%	8,9%	8,8%	13,7%
СИНЕМА-СТАР	6,5%	13,6%	25,7%	17,0%	5,1%	15,8%	5,0%	13,4%
Пять звезд	4,7%	11,4%	28,0%	19,5%	5,6%	5,1%	8,4%	12,1%
КиноFormat	4,8%	10,5%	24,4%	13,3%	6,0%	5,6%	4,8%	10,1%
Объединенная сеть кинотеатров СИНЕМА ПАРК и ФОРМУЛА КИНО	5,7%	9,1%	19,8%	12,9%	5,9%	8,6%	6,2%	10,0%

### Репертуарное планирование кинотеатров с наибольшей выручкой за период

В кинотеатрах с наибольшей выручкой за прошедшую неделю доля кассовых сборов фильма-лидера недели «Финист. Первый богатырь» варьировалась от 13,6% до 49,5% в зависимости от категории количества залов.

Категория: 12-24 зала	Кол-во сеансов	Доля сеансов	Доля кассовых сборов
Плохая девочка	78	12,3%	20,4%
Финист. Первый богатырь	60	9,5%	13,6%
Охота на воров 2: Пантера	66	10,4%	12,3%
Волшебник Изумрудного города. Дорога из жёлтого кирпича	55	8,7%	12,0%
Ёлки 11	41	6,5%	5,7%
Аларум	42	6,6%	5,4%
Постучись в мою Тверь	35	5,5%	4,9%
ПРИКЛЮЧЕНИЯ ПАДДИНГТОНА 3	29	4,6%	3,4%
Партенопа	15	2,4%	3,1%
ПРИТВОРИСЬ МОЕЙ НЕВЕСТОЙ	28	4,4%	3,0%
Братья	24	3,8%	2,9%
Любовь Советского Союза	21	3,3%	2,1%
Ветер крепчает	19	3,0%	2,0%
Домовёнок Кузя	18	2,8%	1,8%
Клаустрофобы: Хижина в лесу	10	1,6%	1,5%
Иван Царевич и Серый Волк 6	19	3,0%	1,5%
Большой пернатый побег	19	3,0%	1,4%
Питомец Юрского периода. Возвращение домой	19	3,0%	1,0%
Заклятие. Новое поколение	12	1,9%	1,0%
Конклав	8	1,3%	0,5%
Мегалополис	7	1,1%	0,3%
Эффект Пигмалиона	1	0,2%	0,2%
Рождественские истории Астрид Линдгрэн	2	0,3%	0,1%
МУЛЬТ в кино. Выпуск №177. Новогодний калейдоскоп	4	0,6%	0,0%
<b>Итого</b>	<b>632</b>	<b>100,0%</b>	<b>100,0%</b>
Категория: 9-11 залов	Кол-во сеансов	Доля сеансов	Доля кассовых сборов
Волшебник Изумрудного города. Дорога из жёлтого кирпича	66	19,1%	23,7%
Финист. Первый богатырь	56	16,2%	19,6%
Плохая девочка	33	9,5%	12,6%
Охота на воров 2: Пантера	21	6,1%	7,7%
Ёлки 11	23	6,6%	7,2%
Клаустрофобы: Хижина в лесу	14	4,0%	4,5%
Постучись в мою Тверь	11	3,2%	3,8%
Заклятие. Новое поколение	10	2,9%	2,7%
Домовёнок Кузя	12	3,5%	2,3%
Ветер крепчает	7	2,0%	1,9%
ПРИКЛЮЧЕНИЯ ПАДДИНГТОНА 3	7	2,0%	1,8%
Иллюзия контроля	7	2,0%	1,8%



Большой пернатый побег	13	3,8%	1,7%
Мегалополис	7	2,0%	1,4%
Питомец Юрского периода. Возвращение домой	13	3,8%	1,4%
Синистер: Новые души	7	2,0%	1,4%
Братья	7	2,0%	1,4%
Иван Царевич и Серый Волк 6	7	2,0%	1,3%
Четыре четверти (режиссерская версия)	11	3,2%	0,8%
Любовь Советского Союза	1	0,3%	0,4%
Золушка	1	0,3%	0,2%
Мой друг панда	4	1,2%	0,1%
Рождественские истории Астрид Линдгрен (режиссерская версия)	3	0,9%	0,1%
МУЛЬТ в кино. Выпуск №177. Новогодний калейдоскоп	3	0,9%	0,1%
СВЯТОЙ АРХИПЕЛАГ	1	0,3%	0,0%
Крест	1	0,3%	0,0%
<b>Итого</b>	<b>346</b>	<b>100,0%</b>	<b>100,0%</b>
<b>Категория: 7-8 залов</b>	<b>Кол-во сеансов</b>	<b>Доля сеансов</b>	<b>Доля кассовых сборов</b>
Волшебник Изумрудного города. Дорога из жёлтого кирпича	65	20,2%	23,2%
Финист. Первый богатырь	52	16,1%	20,9%
Плохая девочка	27	8,4%	12,1%
Охота на воров 2: Пантера	21	6,5%	9,0%
Ёлки 11	23	7,1%	7,6%
Клаустрофобы: Хижина в лесу	14	4,3%	4,2%
Заклятие. Новое поколение	13	4,0%	4,1%
Домовёнок Кузя	14	4,3%	3,2%
Большой пернатый побег	16	5,0%	2,8%
Постучись в мою Тверь	7	2,2%	2,6%
Мегалополис	7	2,2%	2,1%
Иллюзия контроля	8	2,5%	1,8%
Иван Царевич и Серый Волк 6	7	2,2%	1,5%
Питомец Юрского периода. Возвращение домой	9	2,8%	1,3%
Ветер крепчает	7	2,2%	1,1%
Четыре четверти (режиссерская версия)	14	4,3%	0,9%
Братья	3	0,9%	0,6%
Партенопа	2	0,6%	0,6%
Золушка	1	0,3%	0,2%
Рождественские истории Астрид Линдгрен (режиссерская версия)	5	1,6%	0,2%
МУЛЬТ в кино. Выпуск №177. Новогодний калейдоскоп	4	1,2%	0,1%
Крест	1	0,3%	0,1%
БЫТЬ ЛУЧШЕ: ИСТОРИЯ РОББИ УИЛЬЯМСА	1	0,3%	0,0%
СВЯТОЙ АРХИПЕЛАГ	1	0,3%	0,0%
<b>Итого</b>	<b>322</b>	<b>100,0%</b>	<b>100,0%</b>
<b>Категория: 5-6 залов</b>	<b>Кол-во сеансов</b>	<b>Доля сеансов</b>	<b>Доля кассовых сборов</b>
Финист. Первый богатырь	70	27,3%	33,3%
Волшебник Изумрудного города. Дорога из жёлтого кирпича	59	23,0%	26,1%
Плохая девочка	48	18,8%	18,5%
Домовёнок Кузя	11	4,3%	6,3%
Ёлки 11	17	6,6%	5,0%
Охота на воров 2: Пантера	14	5,5%	3,6%
Три кота. Зимние каникулы	6	2,3%	1,9%
Заклятие. Новое поколение	7	2,7%	1,5%
Астрал. Кошмар в "Спринг Гарден"	7	2,7%	1,3%
Ветер крепчает	7	2,7%	1,1%
Большой пернатый побег	5	2,0%	0,8%
Питомец Юрского периода. Возвращение домой	5	2,0%	0,7%
<b>Итого</b>	<b>256</b>	<b>100,0%</b>	<b>100,0%</b>
<b>Категория: 3-4 зала</b>	<b>Кол-во сеансов</b>	<b>Доля сеансов</b>	<b>Доля кассовых сборов</b>
Волшебник Изумрудного города. Дорога из жёлтого кирпича	44	27,8%	30,9%
Финист. Первый богатырь	37	23,4%	25,8%
Плохая девочка	21	13,3%	18,8%
Охота на воров 2: Пантера	7	4,4%	6,9%
Ёлки 11	10	6,3%	6,3%
Домовёнок Кузя	6	3,8%	3,5%
Большой пернатый побег	11	7,0%	2,7%
Постучись в мою Тверь	5	3,2%	2,3%
Четыре четверти (режиссерская версия)	11	7,0%	1,6%
Иллюзия контроля	5	3,2%	1,2%



СВЯТОЙ АРХИПЕЛАГ	1	0,6%	0,0%
<b>Итого</b>	<b>158</b>	<b>100,0%</b>	<b>100,0%</b>
<b>Категория: 2 зала</b>	<b>Кол-во сеансов</b>	<b>Доля сеансов</b>	<b>Доля кассовых сборов</b>
Финист. Первый богатырь	20	29,4%	29,5%
Волшебник Изумрудного города. Дорога из жёлтого кирпича	17	25,0%	25,9%
Плохая девочка	7	10,3%	14,2%
Постучись в мою Тверь	7	10,3%	9,2%
Домовёнок Кузя	7	10,3%	9,0%
Иван Царевич и Серый Волк 6	5	7,4%	6,2%
Питомец Юрского периода. Возвращение домой	5	7,4%	6,0%
<b>Итого</b>	<b>68</b>	<b>100,0%</b>	<b>100,0%</b>
<b>Категория: 1 зал</b>	<b>Кол-во сеансов</b>	<b>Доля сеансов</b>	<b>Доля кассовых сборов</b>
Финист. Первый богатырь	7	20,0%	49,5%
Волшебник Изумрудного города. Дорога из жёлтого кирпича	14	40,0%	33,3%
Плохая девочка	7	20,0%	13,1%
Иван Царевич и Серый Волк 6	7	20,0%	4,0%
<b>Итого</b>	<b>35</b>	<b>100,0%</b>	<b>100,0%</b>

**Основные показатели кинопроката в регионах Российской Федерации**

Регион	Наработка на сеанс по зрителям	Средняя заполняемость залов	Средняя цена билета
Адыгея Респ.	12	7,7%	291,8
Алтай Респ.	12	6,8%	206,7
Алтайский край	13	11,3%	388,8
Амурская обл.	10	12,6%	371,5
Архангельская обл.	12	14,5%	375,3
Астраханская обл.	14	11,4%	416,3
Башкортостан Респ.	13	13,1%	385,1
Белгородская обл.	11	9,5%	340,7
Брянская обл.	12	9,2%	432,4
Бурятия Респ.	13	12,3%	334,1
Владимирская обл.	16	13,6%	405,6
Волгоградская обл.	16	10,8%	409,4
Вологодская обл.	17	16,2%	393,7
Воронежская обл.	14	11,6%	370,6
Дагестан Респ.	34	29,0%	340,3
Донецкая Народная Респ.	14	12,2%	350,5
Еврейская Аobl.	7	8,2%	332,5
Забайкальский край	12	9,1%	381,4
Запорожская обл.	13	10,2%	331,6
Ивановская обл.	13	13,5%	423,2
Ингушетия Респ.	5	5,8%	327,8
Иркутская обл.	12	10,4%	404,3
Кабардино-Балкарская Респ.	12	10,3%	282,4
Калининградская обл.	11	12,6%	417,1
Калмыкия Респ.	11	7,9%	344,4
Калужская обл.	12	9,6%	382,8
Камчатский край	10	11,5%	474,8
Карачаево-Черкесская Респ.	13	17,5%	441,2
Карелия Респ.	11	13,8%	364,1
Кемеровская обл.	11	9,7%	374,0
Кировская обл.	11	13,7%	349,9
Коми Респ.	8	7,5%	372,2
Костромская обл.	20	11,6%	360,6
Краснодарский край	16	13,5%	431,5
Красноярский край	16	11,7%	377,7
Крым Респ.	13	15,3%	417,8
Курганская обл.	10	11,5%	302,9
Курская обл.	11	9,8%	233,8
Ленинградская обл.	11	11,8%	377,1
Липецкая обл.	16	11,6%	391,4
Луганская Народная Респ.	14	8,5%	331,2
Магаданская обл.	7	11,3%	311,0
Марий Эл Респ.	8	8,9%	418,9
Мордовия Респ.	13	11,4%	399,0
Москва г.	14	14,6%	623,0
Московская обл.	13	11,8%	503,4
Мурманская обл.	9	11,2%	453,3
Ненецкий АО	10	33,4%	368,3
Нижегородская обл.	16	13,0%	407,7
Новгородская обл.	9	7,2%	301,7
Новосибирская обл.	13	12,8%	459,8
Омская обл.	12	13,3%	302,0
Оренбургская обл.	11	10,4%	341,2
Орловская обл.	11	10,0%	349,2
Пензенская обл.	11	16,1%	377,3





Регион	Наработка на сеанс по зрителям	Средняя заполняемость залов	Средняя цена билета
Пермский край	18	16,8%	398,5
Приморский край	15	14,5%	471,5
Псковская обл.	9	11,3%	420,1
Ростовская обл.	14	15,3%	424,1
Рязанская обл.	11	7,9%	348,9
Самарская обл.	12	13,3%	419,7
Санкт-Петербург г.	13	13,4%	420,2
Саратовская обл.	13	12,2%	364,6
Саха (Якутия) Респ.	13	15,3%	443,4
Сахалинская обл.	14	13,0%	444,6
Свердловская обл.	14	13,8%	382,0
Севастополь г.	12	15,4%	341,7
Северная Осетия - Алания Респ.	12	13,2%	405,3
Смоленская обл.	12	9,9%	373,4
Ставропольский край	15	16,8%	371,2
Тамбовская обл.	10	11,0%	325,0
Татарстан Респ.	15	16,0%	439,5
Тверская обл.	12	15,1%	404,2
Томская обл.	17	11,1%	474,2
Тульская обл.	15	14,2%	325,0
Тыва Респ.	19	8,8%	380,7
Тюменская обл.	11	11,1%	408,3
Удмуртская Респ.	12	13,4%	364,8
Ульяновская обл.	13	11,6%	365,1
Хабаровский край	14	14,7%	418,8
Хакасия Респ.	17	11,5%	294,8
Ханты-Мансийский АО - Югра	11	12,3%	368,2
Херсонская обл.	5	1,3%	190,7
Челябинская обл.	17	16,1%	357,8
Чеченская Респ.	18	16,0%	389,6
Чувашская Респ.	12	13,9%	405,2
Чукотский АО	10	3,3%	324,4
Ямало-Ненецкий АО	7	11,4%	417,3
Ярославская обл.	15	11,4%	384,3
<b>Средний показатель по Российской Федерации</b>	<b>13</b>	<b>13,1%</b>	<b>432,5</b>