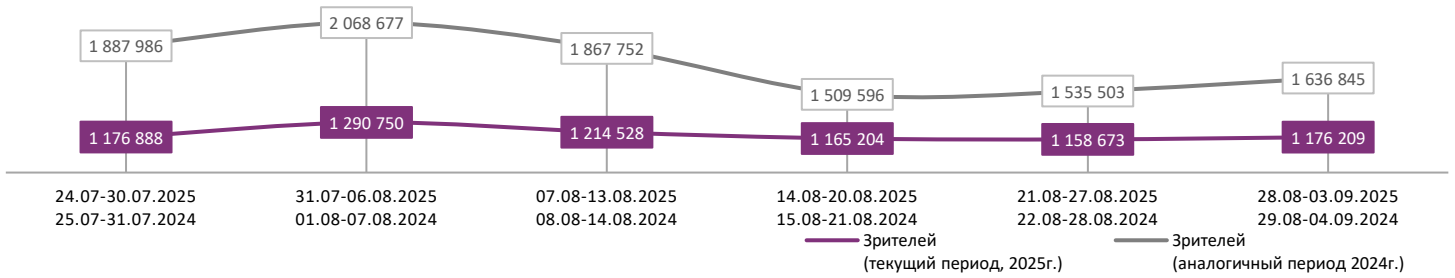
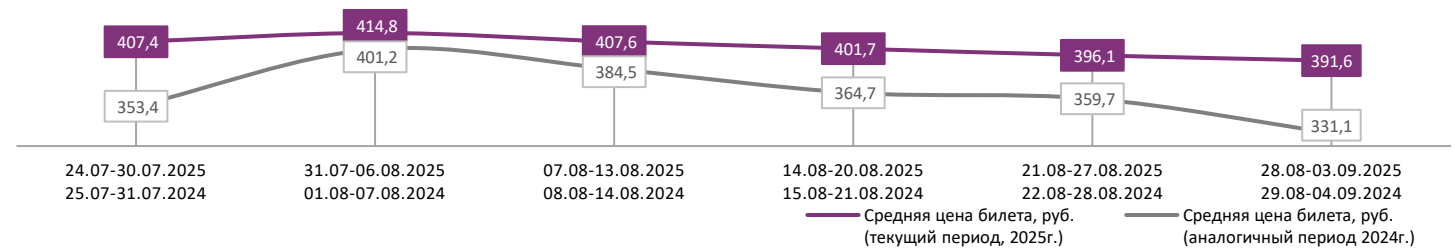


**ДИНАМИКА КОЛИЧЕСТВА ЗРИТЕЛЕЙ ПО НЕДЕЛЯМ**

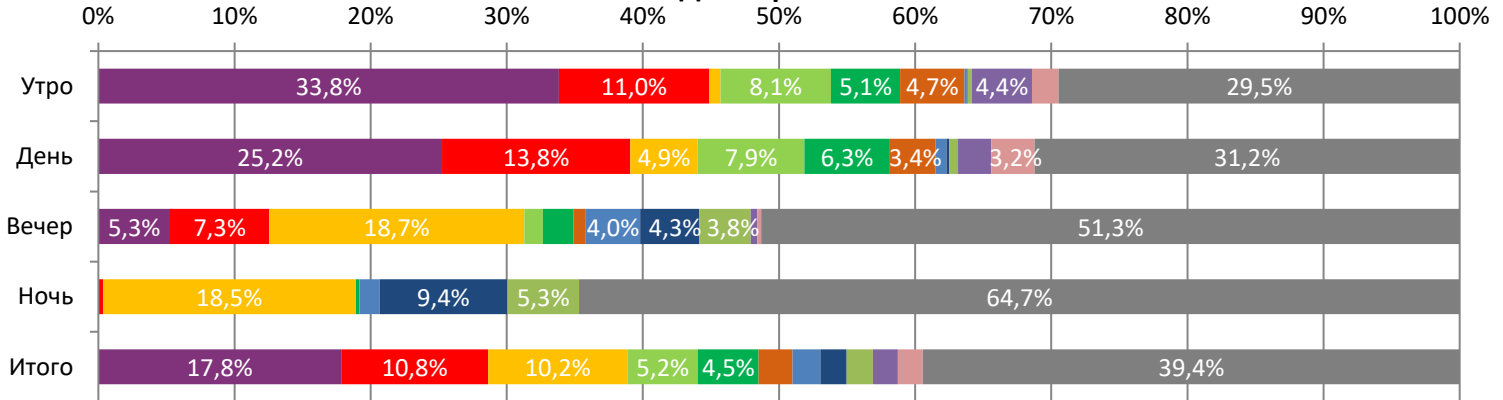


**ДИНАМИКА СРЕДНЕЙ ЦЕНЫ БИЛЕТА ПО НЕДЕЛЯМ**

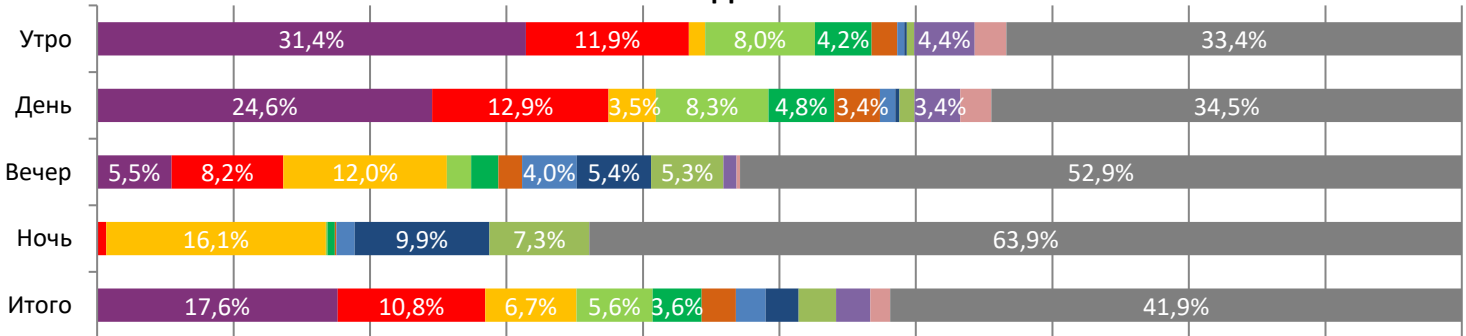


В период с 28 августа по 03 сентября 2025 года посещаемость российских кинотеатров составила 1,2 млн зрителей, средняя цена билета сократилась до 391,6 рубля. Рейтинг фильмов возглавляет анимационный фильм «Доктор Динозавров», за первую неделю проката при доле сеансов в 17,6% фильм привлек в кинозалы 17,8% зрителей. На вечерних и ночных сеансах уверенно лидировал триллер «Выход 8» с долей зрителей в 18,7% и 18,5% соответственно.

**Доля зрителей**



**Доля сеансов**



- Доктор Динозавров
- Семейный призрак
- Выход 8
- Дети-шпионы
- На деревню дедушке
- Тимур и его команда
- ГОЛОДНЫЕ ИГРЫ: БАЛЛАДА О ЗМЕЯХ И ПЕВЧИХ ПТИЦАХ
- Ведьмина доска
- Диспетчер
- Ритмы мечты
- Не одна дома 2
- Другие фильмы

Временные интервалы по времени начала сеанса считаются следующим образом: «Утро» - с 06:00 до 11:59, «День» - с 12:00 по 17:59, «Вечер» - с 18:00 по 23:59, «Ночь» - с 00:00 по 05:59. Доля зрителей отдельного фильма рассчитывается как соотношение количества проданных билетов на сеансы фильма в указанный период к количеству проданных билетов на все сеансы фильмов, демонстрируемых в аналогичный временной промежуток. Доля сеансов отдельного релиза рассчитывается как соотношение количества состоявшихся сеансов фильма в указанный период к количеству состоявшихся сеансов всех фильмов, демонстрируемых в аналогичный временной промежуток.

**Основные показатели кинопроката**

№	Название фильма	№ ПУ	Дата релиза	Неделя проката	Возрастное ограничение	Прокатчик	За период с 28.08 по 03.09.2025						Всего				
							Наработка на сеанс по зрителям	Зрители, ↓	Изменение, %	Сборы, руб.	Изменение, %	Сеансы	Средняя цена билета	Зрители	Сборы, руб.	Сеансы	
1	Доктор Динозавров	114006625	28.08.2025	1	6+	CP	9	209 716	-	72 683 349	-	23 965	346,6	210 326	72 918 354	23 993	
2	Семейный призрак	111033925	28.08.2025	1	6+	NKI	9	127 029	-	45 437 601	-	14 739	357,7	127 029	45 437 601	14 739	
3	Выход 8	121025225	28.08.2025	1	16+	PVZGL	13	120 309	-	59 774 322	-	9 064	496,8	124 901	62 473 896	9 113	
4	Дети-шпионы	111031725	21.08.2025	2	12+	AK	8	60 996	<b>-45,4%</b>	19 197 218	<b>-50,9%</b>	7 619	314,7	172 675	58 293 643	23 127	
5	На деревню дедушке	111019925	12.06.2025	12	6+	CAO	11	52 488	<b>-25,2%</b>	20 002 489	<b>-28,3%</b>	4 868	381,1	2 240 444	814 456 856	164 030	
6	Тимур и его команда	111030225	28.08.2025	1	12+	KNT	9	29 281	-	7 262 817	-	3 407	248,0	29 692	7 384 817	3 442	
7	ГОЛОДНЫЕ ИГРЫ: БАЛЛАДА О ЗМЕЯХ И ПЕВЧИХ ПТИЦАХ	121024525	28.08.2025	1	18+	VLG	8	24 042	-	12 829 817	-	2 990	533,6	24 403	13 041 354	3 017	
8	Ведьмина доска	121026425	28.08.2025	1	18+	PRD	7	22 677	-	9 722 071	-	3 272	428,7	22 677	9 722 071	3 272	
9	Диспетчер	121025825	21.08.2025	2	18+	GF	6	22 542	<b>-55,3%</b>	13 283 298	<b>-52,5%</b>	3 749	589,3	73 018	41 258 340	10 767	
10	Ритмы мечты	111029925	21.08.2025	2	6+	CAO	6	21 693	<b>-46,5%</b>	6 275 073	<b>-53,8%</b>	3 411	289,3	62 260	19 846 771	11 048	
11	Не одна дома 2	111023225	03.07.2025	9	6+	AK	11	21 689	<b>-39,5%</b>	7 344 982	<b>-41,6%</b>	1 984	338,7	1 010 692	336 045 959	99 450	
12	Идентификация	111011424	28.08.2025	1	12+	NMG	4	19 324	-	7 679 855	-	4 793	397,4	19 324	7 679 855	4 793	
<b>ИТОГО ТОП-12:</b>							<b>731 786</b>	<b>+34,1%</b>	<b>281 492 890</b>	<b>+33,5%</b>	<b>83 861</b>						
Доля ТОП-12 в совокупных показателях периода:							<b>62,2%</b>		<b>61,1%</b>		<b>61,6%</b>						

Совокупные сборы за неделю составили 460,6 млн рублей. Рейтинг крупнейших фильмов недели возглавляет анимационный фильм «Доктор Динозавров» за первую неделю проката кассовые сборы фильма составили 72,7 млн рублей, количество зрителей фильма составило 209,7 тыс. Вторую строчку рейтинга занимает комедия «Семейный призрак», за стартовую неделю проката фильм посмотрели 127,0 тыс. зрителей, сборы составили 45,4 млн рублей. Тройку крупнейших фильмов недели замыкает триллер «Выход 8», за первую неделю проката фильм привлек в кинозалы 120,3 тыс. зрителей, заработав 59,8 млн рублей. На четвертую строчку рейтинга переместилась приключенческая комедия «Дети-шпионы», за вторую неделю проката фильм привлек в кинозалы 61,0 тыс. зрителей, заработав 19,2 млн рублей. Пятерку крупнейших фильмов недели замыкает семейная комедия «На деревню дедушке», за двенадцатую неделю проката сборы фильма составили 20,0 млн рублей, количество проданных билетов - 52,5 тыс. Приключенческий фильм «Тимур и его команда», фантастическая антиутопия «ГОЛОДНЫЕ ИГРЫ: БАЛЛАДА О ЗМЕЯХ И ПЕВЧИХ ПТИЦАХ», фильм ужасов «Ведьмина доска» и фантастический боевик «Идентификация» стартовали в прокате с шестой, седьмой, восьмой и двенадцатой строчек рейтинга. Фильмы привлекли в кинозалы 29,3 тыс., 24,0 тыс., 22,7 тыс., 19,3 тыс. зрителей, заработав 7,3 млн, 12,8 млн, 9,7 млн и 7,7 млн рублей соответственно.

**ТОП-12 фильмов по наработке на сеанс**

№	Название фильма	Количество сеансов	Наработка, зрителей	В % от средней наработки на сеанс
1	Атель-Матель	917	16	183,9%
2	Сказки темного леса. Ворожея	250	16	181,9%
3	Выход 8	9 064	13	153,5%
4	Не одна дома 2	1 984	11	126,4%
5	На деревню дедушке	4 868	11	124,7%
6	Призрак в доспехах	1 720	11	123,0%
7	Пила X	339	9	106,2%
8	Доктор Динозавров	23 965	9	101,2%
9	Астрал. Закрытие мёртвых	1 122	9	101,1%
10	Пункт назначения: Высотка 613	686	9	99,8%
11	Семейный призрак	14 739	9	99,7%
12	Тимур и его команда	3 407	9	99,4%

**9 - средняя наработка на сеанс (зрителей на сеанс) в отчетном периоде.**

Наработка на сеанс (зрителей на сеанс) представляет собой показатель среднего количества зрителей, присутствовавших на одном сеансе фильма, и рассчитывается как отношение количества проданных билетов к количеству состоявшихся сеансов за период.

**Средняя наработка релизов ТОП-12 в зрителях на сеанс в зависимости от количества залов**

Название фильма	1	2	3	4	5	6	7	8	9-11	12-24
Доктор Динозавров	6	9	8	9	9	9	10	9	10	10
Семейный призрак	5	7	7	9	9	10	11	11	10	10
Выход 8	9	14	10	13	14	14	16	13	12	13
Дети-шпионы	5	8	7	9	8	9	10	9	9	8
На деревню дедушке	20	12	10	10	12	11	12	10	10	9
Тимур и его команда	8	10	7	11	11	9	9	7	6	7
ГОЛОДНЫЕ ИГРЫ: БАЛЛАДА О ЗМЕЯХ И ПЕВЧИХ ПТИЦАХ	5	6	4	7	7	7	9	10	9	9
Ведьмина доска	5	6	6	6	7	8	9	7	7	9
Диспетчер	8	5	4	5	5	6	6	6	6	7
Ритмы мечты	6	6	7	6	7	6	7	7	6	5
Не одна дома 2	10	8	7	9	11	11	11	12	11	11
Идентификация	4	4	4	4	4	4	5	4	4	5

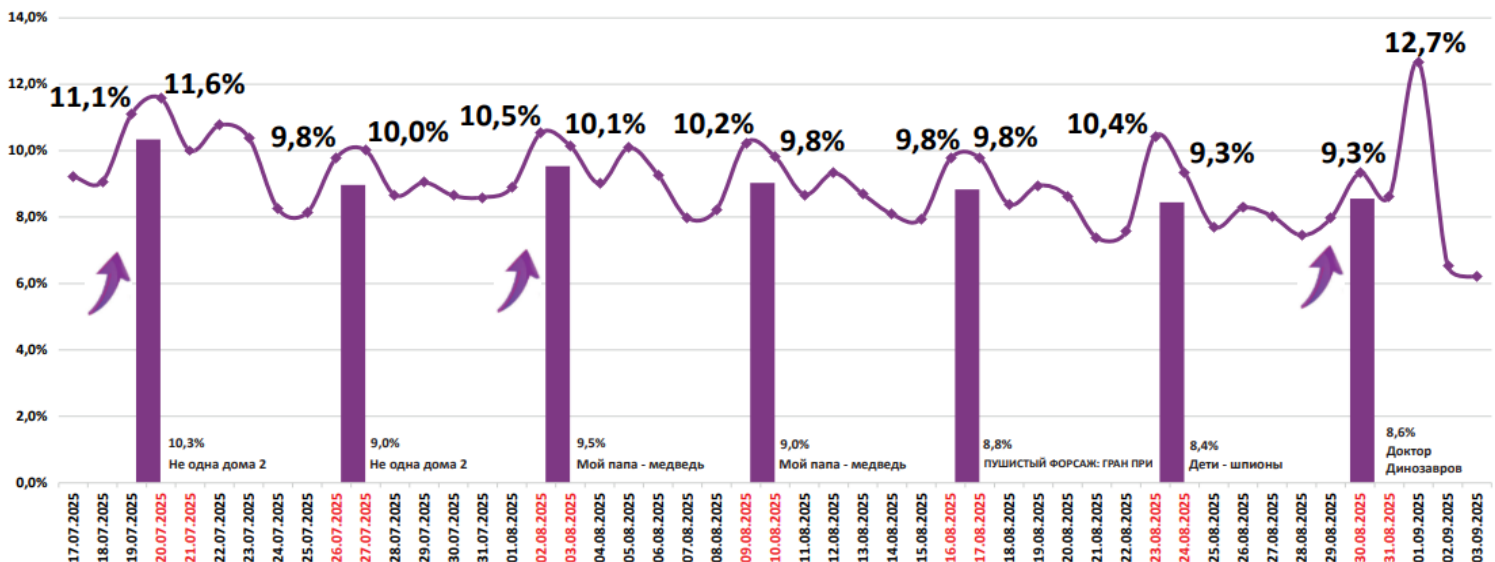
Число залов	Средняя цена билета, руб.	Отличие от предыдущей недели
1	246,1	+14,8%
2	301,9	+1,6%
3-4	376,9	-1,5%
5-6	395,6	-2,1%
7-8	418,7	-1,2%
9-11	436,1	-0,2%
12-24	565,1	-4,6%
<b>Среднее за период</b>	<b>391,6</b>	<b>-1,1%</b>

Число залов	Сеансов за период	% от итога	Отличие от предыдущей недели
1	13 680	10%	+1,0%
2	11 585	9%	+3,7%
3-4	22 699	17%	-1,4%
5-6	31 151	23%	-1,9%
7-8	32 147	24%	-1,4%
9-11	19 739	15%	-4,1%
12-24	5 034	4%	-3,9%
<b>Общий итог</b>	<b>136 035</b>	<b>100%</b>	<b>-1,4%</b>

Средняя цена билета группы кинотеатров представляет собой отношение валового сбора, полученного группой кинотеатров, к количеству проданных билетов указанными кинотеатрами.

Число залов	Средняя наработка (зрителей на сеанс)	Отличие от предыдущей недели
1	7	+8,8%
2	8	+3,7%
3-4	8	+1,8%
5-6	9	+3,6%
7-8	10	+1,4%
9-11	9	+3,5%
12-24	9	+1,6%
<b>Среднее за период</b>	<b>9</b>	<b>+2,9%</b>

Число залов	Средняя заполняемость зала, %	Отличие от предыдущей недели
1	4,7%	+6,1%
2	8,2%	+1,6%
3-4	9,5%	-2,0%
5-6	9,3%	+1,4%
7-8	9,2%	+0,7%
9-11	8,5%	+4,1%
12-24	7,3%	+6,4%
<b>Среднее за период</b>	<b>8,6%</b>	<b>+1,2%</b>

**Заполняемость залов в период с 17.07.2025 по 03.09.2025**


Вертикальные столбцы отражают среднюю заполненность залов за неделю. Данный показатель отличается от среднего значения, поскольку число зрителей разное.

**Показатели работы кинотеатров в зависимости от количества залов по фильмам ТОП-12**

ТОП-12 фильмов по зрителям	Категория: 1 зал							
	всего к/т в категории	всего залов в категории	зрителей	сеансов	Зрителей на к/т	зрителей на кинозал	Сеансов на к/т	сеансов на кинозал
Доктор Динозавров	994	994	21 951	3 385	22	22	3	3
Семейный призрак	805	805	11 916	2 285	15	15	3	3
Выход 8	58	58	1 809	210	31	31	4	4
Дети-шпионы	697	697	8 143	1 523	12	12	2	2
На деревню дедушке	11	11	664	33	60	60	3	3
Тимур и его команда	673	673	11 990	1 529	18	18	2	2
ГОЛОДНЫЕ ИГРЫ: БАЛЛАДА О ЗМЕЯХ И ПЕВЧИХ ПТИЦАХ	15	15	158	35	11	11	2	2
Ведьмина доска	31	31	407	81	13	13	3	3
Диспетчер	49	49	1 023	128	21	21	3	3
Ритмы мечты	428	428	5 152	827	12	12	2	2
Не одна дома 2	6	6	109	11	18	18	2	2
Идентификация	194	194	1 584	436	8	8	2	2

Категория: 2 зала								
всего к/т в категории	всего залов в категории	зрителей	сеансов	Зрителей на к/т	зрителей на кинозал	Сеансов на к/т	сеансов на кинозал	
264	378	22 880	2 620	87	61	10	7	
225	294	11 244	1 591	50	38	7	5	
81	98	7 797	550	96	80	7	6	
209	251	7 870	927	38	31	4	4	
32	35	1 912	156	60	55	5	4	
149	178	5 791	575	39	33	4	3	
32	39	953	161	30	24	5	4	
73	78	1 903	328	26	24	4	4	
78	87	1 459	266	19	17	3	3	
151	166	3 330	545	22	20	4	3	
18	18	406	53	23	23	3	3	
115	131	1 790	478	16	14	4	4	

ТОП-12 фильмов по зрителям	Категория: 3-4 зала							
	всего к/т в категории	всего залов в категории	зрителей	сеансов	Зрителей на к/т	зрителей на кинозал	Сеансов на к/т	сеансов на кинозал
Доктор Динозавров	258	521	37 972	4 553	147	73	18	9
Семейный призрак	231	415	22 622	2 869	98	55	12	7
Выход 8	105	165	10 771	913	103	65	9	6
Дети-шпионы	238	337	11 782	1 451	50	35	6	4
На деревню дедушке	81	104	5 237	517	65	50	6	5
Тимур и его команда	84	122	3 834	409	46	31	5	3
ГОЛОДНЫЕ ИГРЫ: БАЛЛАДА О ЗМЕЯХ И ПЕВЧИХ ПТИЦАХ	61	80	2 205	368	36	28	6	5
Ведьмина доска	114	151	4 241	704	37	28	6	5
Диспетчер	119	145	3 074	606	26	21	5	4
Ритмы мечты	134	171	3 882	614	29	23	5	4
Не одна дома 2	46	56	1 957	228	43	35	5	4
Идентификация	150	219	3 641	982	24	17	7	4

Категория: 5-6 залов								
всего к/т в категории	всего залов в категории	зрителей	сеансов	Зрителей на к/т	зрителей на кинозал	Сеансов на к/т	сеансов на кинозал	
191	486	47 944	5 327	251	99	28	11	
164	370	27 960	2 904	170	76	18	8	
132	274	24 435	1 780	185	89	13	6	
185	310	13 811	1 581	75	45	9	5	
95	154	12 195	1 055	128	79	11	7	
60	107	3 666	365	61	34	6	3	
78	121	4 981	683	64	41	9	6	
110	160	6 288	877	57	39	8	5	
110	146	4 003	702	36	27	6	5	
113	149	4 279	648	38	29	6	4	
57	73	4 579	416	80	63	7	6	
153	243	4 624	1 160	30	19	8	5	

ТОП-12 фильмов по зрителям	Категория: 7-8 залов							
	всего к/т в категории	всего залов в категории	зрителей	сеансов	Зрителей на к/т	зрителей на кинозал	Сеансов на к/т	сеансов на кинозал
Доктор Динозавров	142	401	47 048	4 875	331	117	34	12
Семейный призрак	129	313	31 912	2 965	247	102	23	9
Выход 8	129	407	42 734	2 971	331	105	23	7
Дети-шпионы	137	247	11 530	1 223	84	47	9	5
На деревню дедушке	95	198	17 751	1 641	187	90	17	8
Тимур и его команда	44	79	2 667	320	61	34	7	4
ГОЛОДНЫЕ ИГРЫ: БАЛЛАДА О ЗМЕЯХ И ПЕВЧИХ ПТИЦАХ	77	158	7 542	807	98	48	10	5
Ведьмина доска	101	159	6 683	861	66	42	9	5
Диспетчер	120	219	6 354	1 031	53	29	9	5
Ритмы мечты	90	118	3 623	522	40	31	6	4
Не одна дома 2	68	109	8 175	694	120	75	10	6
Идентификация	125	253	4 879	1 094	39	19	9	4

Категория: 9-11 залов								
всего к/т в категории	всего залов в категории	зрителей	сеансов	Зрителей на к/т	зрителей на кинозал	Сеансов на к/т	сеансов на кинозал	
67	187	26 027	2 603	388	139	39	14	
60	159	17 019	1 671	284	107	28	11	
62	273	24 864	2 017	401	91	33	7	
67	137	6 185	701	92	45	10	5	
61	137	12 567	1 216	206	92	20	9	
23	44	1 052	167	46	24	7	4	
52	127	5 740	663	110	45	13	5	
45	74	2 784	378	62	38	8	5	
59	146	4 311	682	73	30	12	5	
37	49	1 119	195	30	23	5	4	
49	83	5 281	477	108	64	10	6	
64	135	2 169	518	34	16	8	4	

**Заполняемость кинозалов крупнейших киносетей на сеансах фильма-лидера недели**

Фильм-лидер недели на вечерних сеансах: триллер «Выход 8».

Максимальную заполняемость залов фильма-лидера на вечерних сеансах продемонстрировала сеть «КАРО ФИЛЬМ» (21,4%).

Киносеть	28.08.2025	29.08.2025	30.08.2025	31.08.2025	01.09.2025	02.09.2025	03.09.2025	Итого за период
	ЧТ	ПТ	СБ	ВС	ПН	ВТ	СР	
КАРО ФИЛЬМ	25,9%	28,1%	25,9%	22,4%	15,4%	17,1%	14,9%	21,4%
Мираж Синема	22,9%	28,4%	28,0%	20,0%	15,9%	12,6%	13,9%	20,3%
Империя Грёз	21,5%	27,9%	16,5%	12,7%	14,3%	13,1%	32,4%	18,7%
Киномакс	21,2%	20,3%	18,5%	14,5%	9,7%	15,4%	9,4%	14,9%
СИНЕМА-СТАР	16,8%	18,0%	17,7%	17,7%	8,3%	16,9%	6,9%	14,9%
Монитор	18,8%	17,7%	16,6%	13,4%	10,6%	14,1%	12,8%	14,2%
Пять звезд	16,6%	16,6%	12,6%	14,3%	10,4%	10,0%	14,5%	13,0%
Mori Cinema	19,2%	19,5%	13,6%	9,0%	6,3%	12,2%	7,3%	12,5%
Премьер-Зал	12,0%	12,3%	11,6%	10,2%	11,7%	10,8%	10,4%	11,3%
Алмаз Синема	13,2%	10,4%	12,0%	7,8%	7,2%	7,9%	7,2%	9,3%
Объединенная сеть кинотеатров СИНЕМА ПАРК и ФОРМУЛА КИНО	10,2%	10,2%	10,1%	7,0%	7,3%	9,5%	6,5%	8,7%
КиноFormat	25,3%	8,9%	8,8%	9,5%	5,4%	4,3%	5,4%	7,7%

**Репертуарное планирование кинотеатров с наибольшей выручкой за период**

В кинотеатрах с наибольшей выручкой за неделю доля кассовых сборов фильма-лидера недели «Доктор Динозавров» варьировалась от 8,5% до 34,5% в зависимости от категории количества залов.

Категория: 12-24 зала	Кол-во сеансов	Доля сеансов	Доля кассовых сборов
Выход 8	49	8,4%	18,1%
Диспетчер	42	7,2%	13,5%
ГОЛОДНЫЕ ИГРЫ: БАЛЛАДА О ЗМЕЯХ И ПЕВЧИХ ПТИЦАХ	42	7,2%	10,2%
Доктор Динозавров	58	10,0%	8,5%
Девушка Миллера	34	5,8%	5,8%
Семейный призрак	41	7,0%	5,3%
ОДНО ЦЕЛОЕ	25	4,3%	5,3%
Призрак в доспехах	14	2,4%	3,9%
Пила X	27	4,6%	3,1%
Дети-шпионы	18	3,1%	3,1%
Синистер. Семейное проклятие	13	2,2%	2,4%
Не одна дома 2	10	1,7%	2,4%
На деревню дедушке	16	2,7%	2,1%
МАТЕРИАЛИСТКА	12	2,1%	1,4%
Балерина	11	1,9%	1,3%
Гризли	11	1,9%	1,2%
Пункт назначения: Высотка 613	9	1,5%	1,2%
ПУШИСТЫЙ ФОРСАЖ: ГРАН ПРИ	13	2,2%	1,1%
Она сказала "Да!"	12	2,1%	1,0%
Идентификация	12	2,1%	1,0%
ЖИЗНЬ ЧАКА	7	1,2%	0,8%
Операция "Наполеон"	11	1,9%	0,7%
ХАЙДИ. МОЯ ХИТРАЯ РЫСЬ	10	1,7%	0,6%
Мой папа - медведь	3	0,5%	0,6%
Тимур и его команда	10	1,7%	0,6%
Токсичный мститель	3	0,5%	0,5%
Астрал. Закрытие мёртвых	6	1,0%	0,5%
Атель-Матель	6	1,0%	0,5%
Родственные души	6	1,0%	0,5%
Принцесса Мононоке	4	0,7%	0,5%
Геля	5	0,9%	0,4%
Терминатор 2: Судный день	4	0,7%	0,3%
Побег из зоопарка	3	0,5%	0,2%
Ритмы мечты	6	1,0%	0,2%
ЛЁША ИЗ ЛАВРЫ. ПОГРЕБАЮЩИЙ СТРАННЫХ	2	0,3%	0,2%





Плагатор	3	0,5%	0,1%
Миссия: взломать экзамен	4	0,7%	0,1%
Беловежская пуца	3	0,5%	0,1%
Заклятие. Последний ритуал	2	0,3%	0,1%
Заклятие монахини	1	0,2%	0,1%
Семь дней Петра Семёныча	3	0,5%	0,1%
Рецепт счастья	3	0,5%	0,1%
Хищные твари	1	0,2%	0,1%
Бухта Бэррона	1	0,2%	0,0%
МУЛЬТ в кино. Выпуск №185. Друзья и чудеса	2	0,3%	0,0%
Патруль. Миссия Тамби	2	0,3%	0,0%
Укради мою мечту	1	0,2%	0,0%
Призрачный дом	1	0,2%	0,0%
<b>Итого</b>	<b>582</b>	<b>100,0%</b>	<b>100,0%</b>
<b>Категория: 9-11 залов</b>	<b>Кол-во сеансов</b>	<b>Доля сеансов</b>	<b>Доля кассовых сборов</b>
Выход 8	33	9,1%	16,8%
Семейный призрак	34	9,4%	12,9%
Доктор Динозавров	41	11,3%	12,1%
На деревню дедушке	24	6,6%	10,5%
ГОЛОДНЫЕ ИГРЫ: БАЛЛАДА О ЗМЕЯХ И ПЕВЧИХ ПТИЦАХ	16	4,4%	5,4%
ОДНО ЦЕЛОЕ	15	4,1%	4,0%
Диспетчер	13	3,6%	3,4%
Дети-шпионы	10	2,8%	3,2%
Не одна дома 2	11	3,0%	2,6%
Пункт назначения: Высотка 613	12	3,3%	2,5%
Призрак в доспехах	14	3,9%	2,5%
Девушка Миллера	13	3,6%	2,5%
Мой папа - медведь	9	2,5%	2,1%
Пила X	9	2,5%	2,0%
Тимур и его команда	7	1,9%	1,8%
Астрал. Заклятие мёртвых	6	1,7%	1,8%
Гризли	6	1,7%	1,5%
Терминатор 2: Судный день	7	1,9%	1,5%
Атель-Матель	7	1,9%	1,3%
Балерина	7	1,9%	1,3%
МАТЕРИАЛИСТКА	7	1,9%	1,2%
Идентификация	9	2,5%	1,2%
Геля	6	1,7%	1,1%
Заклятие. Последний ритуал	5	1,4%	1,0%
Операция "Наполеон"	6	1,7%	0,7%
Ритмы мечты	6	1,7%	0,5%
ПУШИСТЫЙ ФОРСАЖ: ГРАН ПРИ	4	1,1%	0,5%
ХАЙДИ. МОЯ ХИТРАЯ РЫСЬ	6	1,7%	0,4%
Плагатор	4	1,1%	0,3%
Семь дней Петра Семёныча	3	0,8%	0,3%
Токсичный мститель	2	0,6%	0,3%
МУЛЬТ в кино. Выпуск №185. Друзья и чудеса	2	0,6%	0,2%
Она сказала "Да!"	4	1,1%	0,2%
Хищные твари	2	0,6%	0,2%
ЖИЗНЬ ЧАКА	2	0,6%	0,2%
<b>Итого</b>	<b>362</b>	<b>100,0%</b>	<b>100,0%</b>
<b>Категория: 7-8 залов</b>	<b>Кол-во сеансов</b>	<b>Доля сеансов</b>	<b>Доля кассовых сборов</b>
Выход 8	34	9,9%	20,3%
Доктор Динозавров	38	11,1%	14,5%
Семейный призрак	34	9,9%	9,6%
ГОЛОДНЫЕ ИГРЫ: БАЛЛАДА О ЗМЕЯХ И ПЕВЧИХ ПТИЦАХ	14	4,1%	7,1%
Диспетчер	14	4,1%	4,6%
ОДНО ЦЕЛОЕ	13	3,8%	4,4%
Дети-шпионы	13	3,8%	4,0%
Девушка Миллера	14	4,1%	3,8%



На деревню дедушке	13	3,8%	3,4%
Призрак в доспехах	7	2,0%	3,1%
Не одна дома 2	8	2,3%	2,7%
Атель-Матель	9	2,6%	2,5%
Пила X	7	2,0%	1,8%
МАТЕРИАЛИСТКА	7	2,0%	1,8%
Идентификация	8	2,3%	1,6%
Пункт назначения: Высотка 613	5	1,5%	1,2%
ПУШИСТЫЙ ФОРСАЖ: ГРАН ПРИ	9	2,6%	1,2%
Мой папа - медведь	7	2,0%	1,2%
Семь дней Петра Семёныча	7	2,0%	1,1%
Заклятие. Последний ритуал	6	1,8%	1,1%
Балерина	6	1,8%	1,1%
ЖИЗНЬ ЧАКА	7	2,0%	1,0%
Астрал. Заклятие мёртвых	4	1,2%	1,0%
Шпионская свадьба	7	2,0%	0,9%
Ритмы мечты	6	1,8%	0,9%
Геля	5	1,5%	0,8%
Принцесса Мононоке	5	1,5%	0,6%
Тимур и его команда	8	2,3%	0,6%
Побег из зоопарка	6	1,8%	0,5%
Терминатор 2: Судный день	2	0,6%	0,4%
Она сказала "Да!"	6	1,8%	0,4%
ХАЙДИ. МОЯ ХИТРАЯ РЫСЬ	6	1,8%	0,4%
Токсичный мститель	2	0,6%	0,2%
МУЛЬТ в кино. Выпуск №185. Друзья и чудеса	4	1,2%	0,2%
Беловежская пуща	1	0,3%	0,1%
<b>Итого</b>	<b>342</b>	<b>100,0%</b>	<b>100,0%</b>
<b>Категория: 5-6 залов</b>	<b>Кол-во сеансов</b>	<b>Доля сеансов</b>	<b>Доля кассовых сборов</b>
Выход 8	43	16,7%	22,9%
Доктор Динозавров	41	15,9%	17,5%
На деревню дедушке	32	12,4%	13,4%
Семейный призрак	31	12,0%	12,8%
Не одна дома 2	20	7,8%	8,2%
Диспетчер	14	5,4%	5,8%
ГОЛОДНЫЕ ИГРЫ: БАЛЛАДА О ЗМЕЯХ И ПЕВЧИХ ПТИЦАХ	9	3,5%	4,9%
Дети-шпионы	7	2,7%	2,8%
МАТЕРИАЛИСТКА	7	2,7%	1,7%
Мой папа - медведь	5	1,9%	1,7%
ОДНО ЦЕЛОЕ	7	2,7%	1,6%
ПУШИСТЫЙ ФОРСАЖ: ГРАН ПРИ	8	3,1%	1,3%
Гризли	7	2,7%	1,0%
Пункт назначения: Высотка 613	5	1,9%	0,9%
Идентификация	3	1,2%	0,7%
Побег из зоопарка	4	1,6%	0,7%
Три принцессы	6	2,3%	0,7%
ХАЙДИ. МОЯ ХИТРАЯ РЫСЬ	4	1,6%	0,6%
Токсичный мститель	2	0,8%	0,5%
МУЛЬТ в кино. Выпуск №185. Друзья и чудеса	3	1,2%	0,2%
<b>Итого</b>	<b>258</b>	<b>100,0%</b>	<b>100,0%</b>
<b>Категория: 3-4 зала</b>	<b>Кол-во сеансов</b>	<b>Доля сеансов</b>	<b>Доля кассовых сборов</b>
Выход 8	21	12,6%	23,9%
Доктор Динозавров	25	15,0%	18,7%
Семейный призрак	18	10,8%	9,3%
ГОЛОДНЫЕ ИГРЫ: БАЛЛАДА О ЗМЕЯХ И ПЕВЧИХ ПТИЦАХ	7	4,2%	7,2%
На деревню дедушке	11	6,6%	6,3%
Не одна дома 2	10	6,0%	4,3%
Диспетчер	8	4,8%	4,3%
Девушка Миллера	10	6,0%	4,2%
Идентификация	7	4,2%	3,4%



Атель-Матель	5	3,0%	3,3%
ОДНО ЦЕЛОЕ	8	4,8%	3,1%
Пила X	5	3,0%	2,8%
Призрак в доспехах	7	4,2%	2,6%
Дети-шпионы	8	4,8%	1,8%
Мой папа - медведь	2	1,2%	1,6%
ПУШИСТЫЙ ФОРСАЖ: ГРАН ПРИ	5	3,0%	1,5%
Терминатор 2: Судный день	2	1,2%	0,6%
ХАЙДИ. МОЯ ХИТРАЯ РЫСЬ	4	2,4%	0,3%
Балерина	1	0,6%	0,3%
Токсичный мститель	1	0,6%	0,3%
МУЛЬТ в кино. Выпуск №185. Друзья и чудеса	2	1,2%	0,1%
<b>Итого</b>	<b>167</b>	<b>100,0%</b>	<b>100,0%</b>
<b>Категория: 2 зала</b>	<b>Кол-во сеансов</b>	<b>Доля сеансов</b>	<b>Доля кассовых сборов</b>
Атель-Матель	21	30,4%	67,3%
Выход 8	14	20,3%	14,7%
Доктор Динозавров	14	20,3%	12,7%
Ведьмина доска	7	10,1%	3,3%
Диспетчер	7	10,1%	1,1%
ПУШИСТЫЙ ФОРСАЖ: ГРАН ПРИ	6	8,7%	1,0%
<b>Итого</b>	<b>69</b>	<b>100,0%</b>	<b>100,0%</b>
<b>Категория: 1 зал</b>	<b>Кол-во сеансов</b>	<b>Доля сеансов</b>	<b>Доля кассовых сборов</b>
Доктор Динозавров	12	31,6%	34,5%
Дети-шпионы	6	15,8%	25,4%
Семейный призрак	7	18,4%	25,4%
Идентификация	5	13,2%	6,6%
Геля	4	10,5%	5,0%
Ритмы мечты	4	10,5%	3,0%
<b>Итого</b>	<b>38</b>	<b>100,0%</b>	<b>100,0%</b>



**Основные показатели кинопроката в регионах Российской Федерации**

Регион	Наработка на сеанс по зрителям	Средняя заполняемость залов	Средняя цена билета
Адыгея Респ.	7	3,9%	253,3
Алтай Респ.	3	1,9%	253,0
Алтайский край	8	6,7%	373,4
Амурская обл.	7	8,8%	374,1
Архангельская обл.	7	7,7%	375,3
Астраханская обл.	9	7,5%	315,6
Башкортостан Респ.	8	8,6%	356,9
Белгородская обл.	7	5,3%	304,5
Брянская обл.	7	6,1%	384,7
Бурятия Респ.	9	9,0%	340,3
Владимирская обл.	12	9,0%	311,3
Волгоградская обл.	9	6,3%	341,5
Вологодская обл.	8	7,7%	359,2
Воронежская обл.	8	6,7%	381,3
Дагестан Респ.	22	20,2%	367,2
Донецкая Народная Респ.	5	5,9%	360,7
Еврейская Аobl.	5	4,5%	322,2
Забайкальский край	12	9,4%	355,9
Запорожская обл.	6	3,5%	362,6
Ивановская обл.	7	7,3%	414,7
Ингушетия Респ.	3	3,1%	346,6
Иркутская обл.	8	7,6%	375,2
Кабардино-Балкарская Респ.	7	7,1%	282,8
Калининградская обл.	8	10,3%	391,4
Калмыкия Респ.	12	9,8%	339,8
Калужская обл.	6	5,5%	360,3
Камчатский край	7	7,1%	494,3
Карачаево-Черкесская Респ.	6	8,3%	364,4
Карелия Респ.	9	9,7%	317,6
Кемеровская обл.	7	6,4%	348,8
Кировская обл.	8	10,3%	331,1
Коми Респ.	5	5,1%	358,6
Костромская обл.	9	5,4%	346,2
Краснодарский край	9	8,0%	408,6
Красноярский край	13	8,5%	273,2
Крым Респ.	7	9,9%	416,6
Курганская обл.	7	7,7%	253,9
Курская обл.	8	7,0%	195,1
Ленинградская обл.	7	7,8%	354,1
Липецкая обл.	7	6,0%	402,8
Луганская Народная Респ.	6	3,9%	304,5
Магаданская обл.	4	6,4%	327,9
Марий Эл Респ.	10	10,1%	346,5
Мордовия Респ.	8	6,3%	297,8
Москва г.	9	9,0%	547,5
Московская обл.	7	6,9%	463,4
Мурманская обл.	6	6,6%	428,8
Ненецкий АО	5	15,1%	325,2
Нижегородская обл.	8	6,9%	390,4
Новгородская обл.	7	6,7%	263,5
Новосибирская обл.	11	9,7%	445,9
Омская обл.	8	9,2%	286,7
Оренбургская обл.	8	6,6%	265,1
Орловская обл.	7	5,5%	318,0
Пензенская обл.	8	11,9%	329,6



Регион	Наработка на сеанс по зрителям	Средняя заполняемость залов	Средняя цена билета
Пермский край	11	10,9%	350,2
Приморский край	12	11,2%	414,8
Псковская обл.	6	6,8%	387,8
Ростовская обл.	8	9,2%	385,4
Рязанская обл.	7	4,7%	296,0
Самарская обл.	8	8,4%	344,2
Санкт-Петербург г.	10	10,5%	403,2
Саратовская обл.	8	7,3%	323,5
Саха (Якутия) Респ.	11	15,5%	504,7
Сахалинская обл.	9	6,2%	396,5
Свердловская обл.	10	9,6%	340,9
Севастополь г.	7	9,9%	327,3
Северная Осетия - Алания Респ.	6	7,6%	409,0
Смоленская обл.	8	5,7%	344,9
Ставропольский край	9	9,8%	340,3
Тамбовская обл.	6	6,1%	304,4
Татарстан Респ.	10	10,5%	377,5
Тверская обл.	6	8,5%	400,5
Томская обл.	9	6,2%	482,4
Тульская обл.	7	6,9%	337,9
Тыва Респ.	6	2,7%	323,8
Тюменская обл.	9	9,2%	376,4
Удмуртская Респ.	10	9,9%	313,3
Ульяновская обл.	8	6,3%	335,4
Хабаровский край	9	9,3%	393,5
Хакасия Респ.	6	4,5%	309,3
Ханты-Мансийский АО - Югра	7	8,0%	332,5
Херсонская обл.	4	1,1%	269,1
Челябинская обл.	11	10,6%	315,4
Чеченская Респ.	10	9,9%	402,7
Чувашская Респ.	7	8,8%	352,7
Чукотский АО	6	3,5%	281,1
Ямало-Ненецкий АО	3	4,8%	441,3
Ярославская обл.	9	7,1%	331,6
<b>Средний показатель по Российской Федерации</b>	<b>9</b>	<b>8,6%</b>	<b>391,6</b>