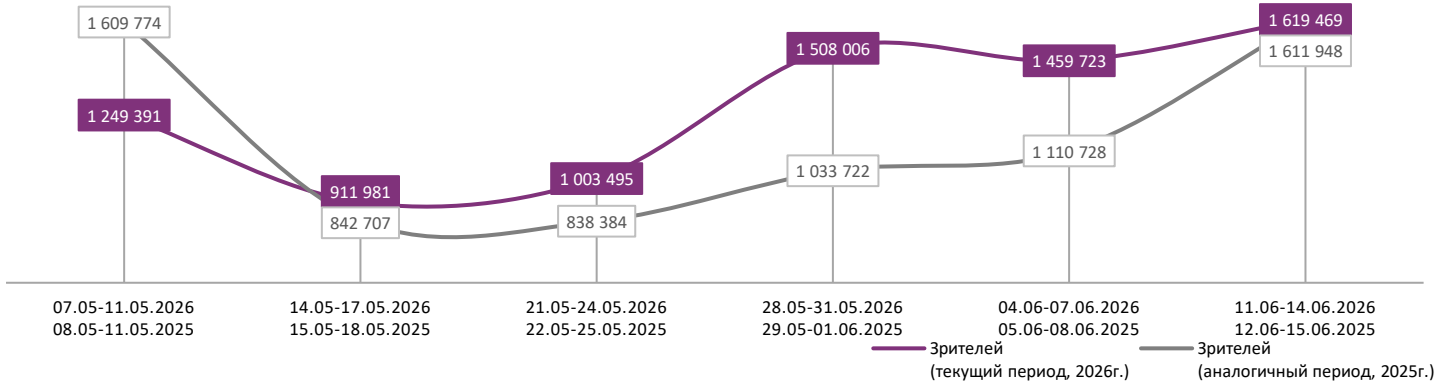
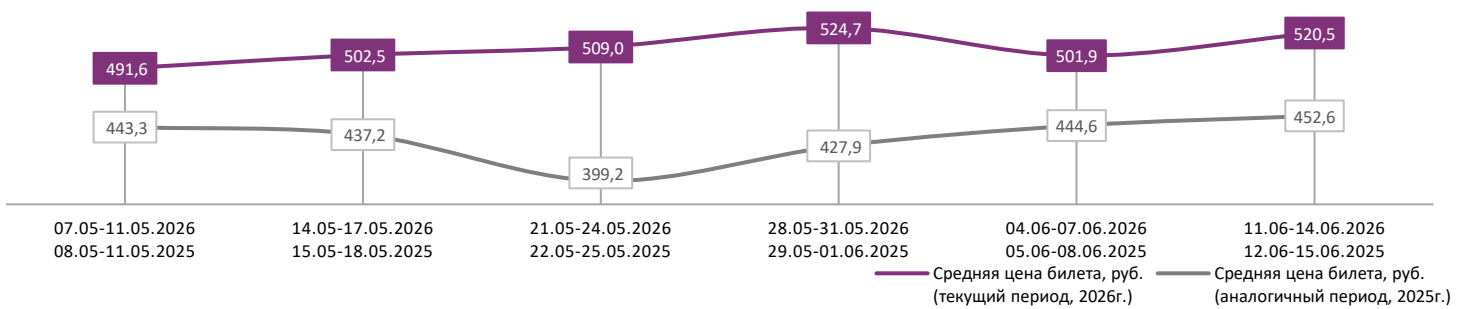


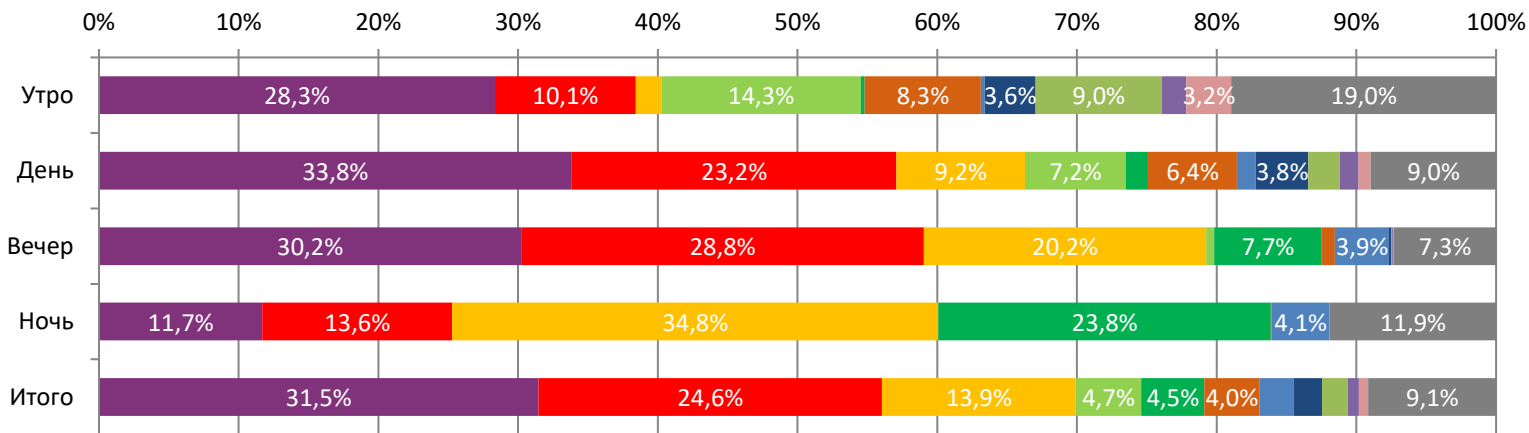
ДИНАМИКА КОЛИЧЕСТВА ЗРИТЕЛЕЙ ПО УИКЕНДАМ



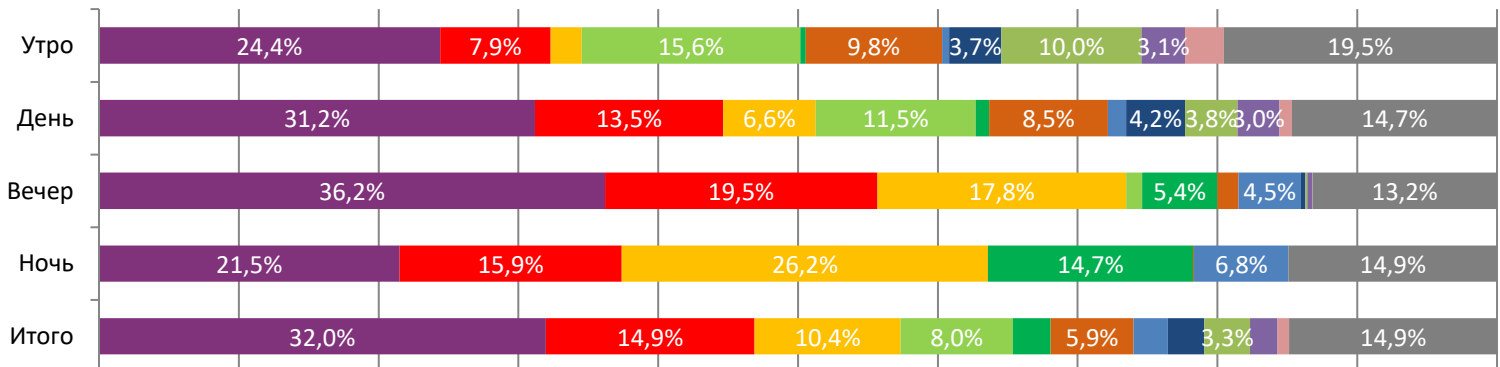
ДИНАМИКА СРЕДНЕЙ ЦЕНЫ БИЛЕТА ПО УИКЕНДАМ



Доля зрителей



Доля сеансов

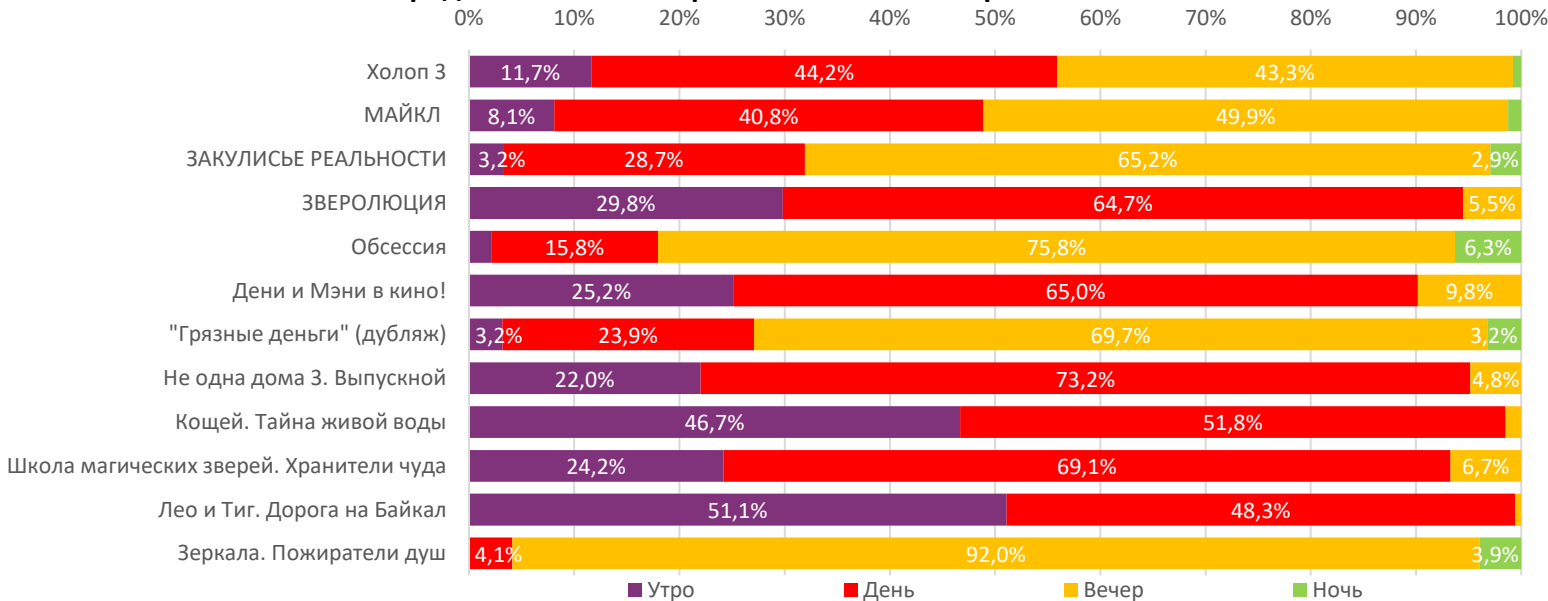


- Холоп 3
- МАЙКЛ
- ЗАКУЛИСЬЕ РЕАЛЬНОСТИ
- ЗВЕРОЛЮЦИЯ
- Обсессия
- Дени и Мэни в кино!
- "Грязные деньги" (дубляж)
- Не одна дома 3. Выпускной
- Кощей. Тайна живой воды
- Школа магических зверей. Хранители чуда
- Лео и Тиг. Дорога на Байкал
- Другие фильмы

Временные интервалы по времени начала сеанса считаются следующим образом: «Утро» - с 06:00 до 11:59, «День» - с 12:00 по 17:59, «Вечер» - с 18:00 по 23:59, «Ночь» - с 00:00 по 05:59.
Доля зрителей отдельного фильма рассчитывается как соотношение количества проданных билетов на сеансы фильма в указанный период к количеству проданных билетов на все сеансы фильмов, демонстрируемых в аналогичный временной промежуток.
Доля сеансов отдельного релиза рассчитывается как соотношение количества состоявшихся сеансов фильма в указанный период к количеству состоявшихся сеансов всех фильмов, демонстрируемых в аналогичный временной промежуток.

Основные показатели кинопроката

№	Название фильма	№ ПУ	Дата релиза	Уикенд проката	Возрастное ограничение	Прокатчик	За период с 11.06 по 14.06.2026						Всего				
							Наработка на сеанс по зрителям	Зрители	Изменение, %	Сборы, руб.	Изменение, %	Сеансы	Средняя цена билета	Зрители	Сборы, руб.	Сеансы	
1	Холоп 3	111136126	11.06.2026	1	16+	СР	15	509 603	-	260 240 054	-	33 372	510,7	511 595	261 379 432	33 410	
2	МАЙКЛ	121113926 121128826	28.05.2026	3	18+	VLG	25	397 868	-8,1%	236 817 987	-6,7%	15 604	595,2	1 919 571	1 077 602 450	94 627	
3	ЗАКУЛИСЬЕ РЕАЛЬНОСТИ	121126326 121126226	04.06.2026	2	18+	VLG	21	224 588	-32,1%	124 501 774	-30,5%	10 907	554,4	730 488	382 482 637	34 857	
4	ЗВЕРОЛЮЦИЯ	124134726	11.06.2026	1	6+	VLG	9	76 158	-	29 461 172	-	8 380	386,8	76 543	29 639 414	8 412	
5	Обсессия	121102026 121106726	21.05.2026	4	18+	EXP	26	72 858	+6,8%	41 527 340	+9,0%	2 833	570,0	470 964	240 041 143	27 436	
6	Дени и Мэни в кино!	111120726	04.06.2026	2	6+	NMG	10	64 013	-33,6%	24 495 431	-34,7%	6 193	382,7	221 431	80 530 875	21 216	
7	"Грязные деньги" (дубляж)	121119426	21.05.2026	4	18+	СР	16	39 832	-45,8%	28 164 708	-40,3%	2 559	707,1	780 883	476 874 641	73 284	
8	Не одна дома 3. Выпускной	111080426	21.05.2026	4	6+	АК	12	32 990	-55,7%	13 703 197	-51,5%	2 719	415,4	704 042	255 427 161	58 410	
9	Кощей. Тайна живой воды	111118426	28.05.2026	3	6+	VLG	9	29 582	-59,9%	9 745 354	-55,8%	3 429	329,4	374 716	117 431 898	33 725	
10	Школа магических зверей. Хранители чуда	121075126	11.06.2026	1	6+	NKI	6	12 862	-	5 038 318	-	2 059	391,7	12 862	5 038 318	2 059	
11	Лео и Тиг. Дорога на Байкал	114107026	14.05.2026	5	0+	NMG	13	10 956	-46,6%	4 097 348	-42,8%	863	374,0	393 661	138 591 977	38 186	
12	Зеркала. Пожиратели душ	121096426	11.06.2026	1	18+	KNLG	8	9 477	-	4 608 509	-	1 169	486,3	9 477	4 608 509	1 169	
ИТОГО ТОП-12:							1 480 787	+16,7%	782 401 191	+20,9%	90 087						
Доля ТОП-12 в совокупных показателях периода:							91,4%		92,8%		86,3%						

Распределение сеансов фильмов ТОП-12 по времени показа

ТОП-12 фильмов по наработке на сеанс

№	Название фильма	Количество сеансов	Наработка, зрителей	В % от средней наработки на сеанс
1	Обсессия	2 833	26	165,9%
2	МАЙКЛ	15 604	25	164,4%
3	ЗАКУЛИСЬЕ РЕАЛЬНОСТИ	10 907	21	132,8%
4	Убить Билла: Кровавое дело целиком	318	19	121,8%
5	"Грязные деньги" (дубляж)	2 559	16	100,4%
6	Холоп 3	33 372	15	98,5%
7	Безумный Пьеро	99	14	89,0%
8	Лео и Тиг. Дорога на Байкал	863	13	81,9%
9	Не одна дома 3. Выпускной	2 719	12	78,2%
10	Коммерсант	315	11	69,1%
11	Дени и Мэни в кино!	6 193	10	66,7%
12	Богатыри	435	10	65,3%

16 - средняя наработка на сеанс (зрителей на сеанс) в отчетном периоде.

Нарработка на сеанс (зрителей на сеанс) представляет собой показатель среднего количества зрителей, присутствовавших на одном сеансе фильма, и рассчитывается как отношение количества проданных билетов к количеству состоявшихся сеансов за период.



Число залов	Средняя цена билета, руб.
1	310,3
2	382,6
3-4	501,7
5-6	520,6
7-8	543,9
9-11	591,2
12-24	848,6
Среднее за период	520,5

Число залов	Средняя наработка (зрителей на сеанс)
1	9
2	14
3-4	13
5-6	16
7-8	18
9-11	18
12-24	21
Среднее за период	16

Число залов	Сеансов за период	% от итога
1	14 381	14%
2	9 333	9%
3-4	17 901	17%
5-6	22 329	21%
7-8	22 428	21%
9-11	14 718	14%
12-24	3 350	3%
Общий итог	104 440	100%

Число залов	Средняя заполняемость зала, %
1	6,5%
2	14,2%
3-4	16,1%
5-6	17,9%
7-8	17,1%
9-11	16,4%
12-24	16,6%
Среднее за период	15,3%

Лучшее репертуарное планирование в зависимости от количества залов

Категория: 12-24 зала	Кол-во сеансов	Доля сеансов	Доля кассовых сборов
МАЙКЛ	106	28,0%	34,0%
Холоп 3	90	23,7%	20,9%
ЗАКУЛИСЬЕ РЕАЛЬНОСТИ	49	12,9%	15,9%
"Грязные деньги" (дубляж)	25	6,6%	9,1%
Обсессия	22	5,8%	9,0%
Убить Билла: Кровавое дело целиком	14	3,7%	3,7%
ЗВЕРОЛЮЦИЯ	13	3,4%	1,5%
Дени и Мэни в кино!	15	4,0%	1,4%
Коммерсант	4	1,1%	0,9%
Не одна дома 3. Выпускной	7	1,8%	0,9%
Кощей. Тайна живой воды	4	1,1%	0,7%
Пропась	4	1,1%	0,5%
Школа магических зверей. Хранители чуда	6	1,6%	0,4%
Крик: возвращение убийцы	4	1,1%	0,4%
Зеркала. Пожиратели душ	4	1,1%	0,4%
Момо	3	0,8%	0,1%
Ателье колдовских колпаков	3	0,8%	0,1%
Принцесса цирка	1	0,3%	0,1%
Побег из волшебного измерения	3	0,8%	0,1%
МУЛЬТ в кино. Выпуск №196. Летние небылицы	2	0,5%	0,0%
Итого	379	100%	100%

Категория: 9-11 залов	Кол-во сеансов	Доля сеансов	Доля кассовых сборов
МАЙКЛ	53	25,2%	42,2%
Холоп 3	54	25,7%	24,5%
ЗАКУЛИСЬЕ РЕАЛЬНОСТИ	30	14,3%	14,0%
Обсессия	13	6,2%	6,7%
"Грязные деньги" (дубляж)	9	4,3%	5,0%
Дени и Мэни в кино!	15	7,1%	2,8%
ЗВЕРОЛЮЦИЯ	11	5,2%	2,0%
Не одна дома 3. Выпускной	9	4,3%	1,9%
Кощей. Тайна живой воды	4	1,9%	0,5%
Ателье колдовских колпаков	3	1,4%	0,3%
Безумный Пьеро	4	1,9%	0,2%
Школа магических зверей. Хранители чуда	3	1,4%	0,1%
МУЛЬТ в кино. Выпуск №196. Летние небылицы	2	1,0%	0,0%
Итого	210	100%	100%



Категория: 7-8 залов	Кол-во сеансов	Доля сеансов	Доля кассовых сборов
МАЙКЛ	57	31,3%	40,4%
Холоп 3	43	23,6%	25,7%
ЗАКУЛИСЬЕ РЕАЛЬНОСТИ	26	14,3%	14,3%
"Грязные деньги" (дубляж)	8	4,4%	5,5%
Обсессия	4	2,2%	3,2%
Дени и Мэни в кино!	7	3,8%	3,0%
ЗВЕРОЛЮЦИЯ	8	4,4%	2,2%
Убить Билла: Кровавое дело целиком	4	2,2%	1,7%
Не одна дома 3. Выпускной	6	3,3%	1,4%
Зеркала. Пожиратели душ	4	2,2%	1,1%
Школа магических зверей. Хранители чуда	8	4,4%	0,9%
Момо	3	1,6%	0,3%
Шурале	1	0,5%	0,2%
МУЛЬТ в кино. Выпуск №196. Летние небылицы	2	1,1%	0,1%
Ателье колдовских колпаков	1	0,5%	0,1%
Итого	182	100%	100%
Категория: 5-6 залов	Кол-во сеансов	Доля сеансов	Доля кассовых сборов
МАЙКЛ	32	21,3%	35,4%
Холоп 3	46	30,7%	25,3%
ЗАКУЛИСЬЕ РЕАЛЬНОСТИ	24	16,0%	20,2%
Обсессия	12	8,0%	9,0%
"Грязные деньги" (дубляж)	4	2,7%	3,1%
Дени и Мэни в кино!	10	6,7%	2,4%
Не одна дома 3. Выпускной	5	3,3%	2,2%
ЗВЕРОЛЮЦИЯ	7	4,7%	1,0%
Кощей. Тайна живой воды	4	2,7%	0,7%
Ателье колдовских колпаков	4	2,7%	0,6%
МУЛЬТ в кино. Выпуск №196. Летние небылицы	2	1,3%	0,1%
Итого	150	100%	100%
Категория: 3-4 зала	Кол-во сеансов	Доля сеансов	Доля кассовых сборов
Холоп 3	31	28,7%	31,1%
МАЙКЛ	24	22,2%	26,9%
ЗАКУЛИСЬЕ РЕАЛЬНОСТИ	20	18,5%	25,1%
Обсессия	6	5,6%	6,2%
Дени и Мэни в кино!	9	8,3%	4,4%
"Грязные деньги" (дубляж)	4	3,7%	2,5%
ЗВЕРОЛЮЦИЯ	7	6,5%	2,2%
Богатыри	1	0,9%	0,7%
Ателье колдовских колпаков	4	3,7%	0,7%
МУЛЬТ в кино. Выпуск №196. Летние небылицы	2	1,9%	0,2%
Итого	108	100%	100%
Категория: 2 зала	Кол-во сеансов	Доля сеансов	Доля кассовых сборов
Холоп 3	16	34,8%	38,0%
МАЙКЛ	7	15,2%	27,7%
ЗАКУЛИСЬЕ РЕАЛЬНОСТИ	5	10,9%	17,6%
Кощей. Тайна живой воды	4	8,7%	7,1%
ЗВЕРОЛЮЦИЯ	7	15,2%	5,7%
Дени и Мэни в кино!	5	10,9%	3,6%
Космическая Машка	2	4,3%	0,3%
Итого	46	100%	100%
Категория: 1 зал	Кол-во сеансов	Доля сеансов	Доля кассовых сборов
Холоп 3	10	38,5%	35,5%
МАЙКЛ	4	15,4%	35,0%
ЗАКУЛИСЬЕ РЕАЛЬНОСТИ	4	15,4%	15,0%
Дени и Мэни в кино!	4	15,4%	7,4%
ЗВЕРОЛЮЦИЯ	4	15,4%	7,1%
Итого	26	100%	100%