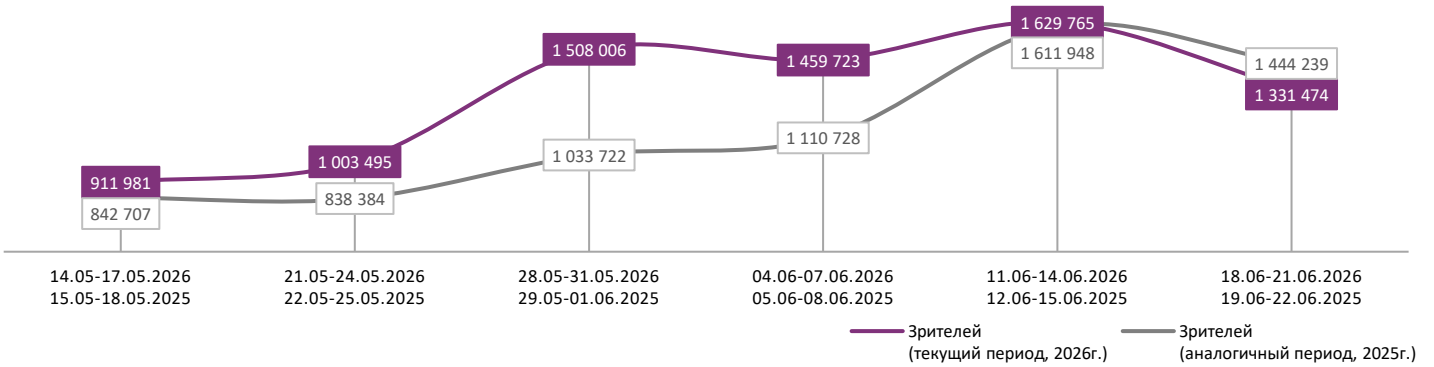
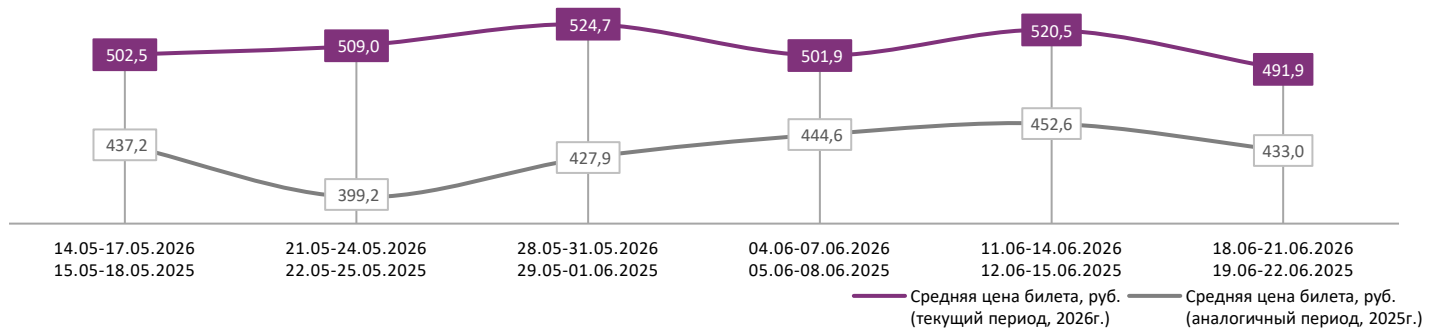


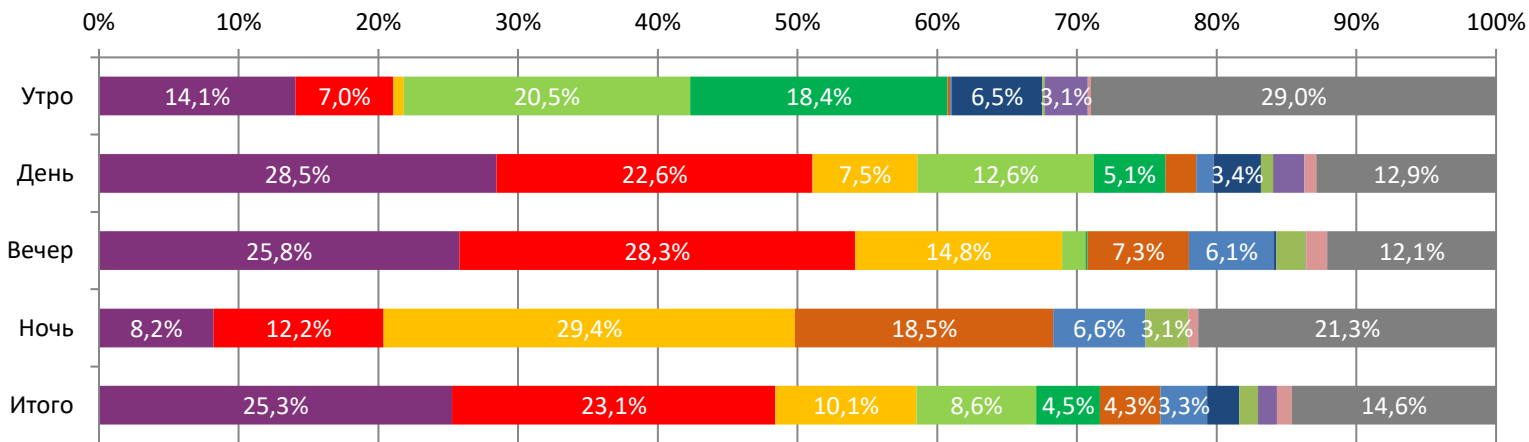
**ДИНАМИКА КОЛИЧЕСТВА ЗРИТЕЛЕЙ ПО УИКЕНДАМ**



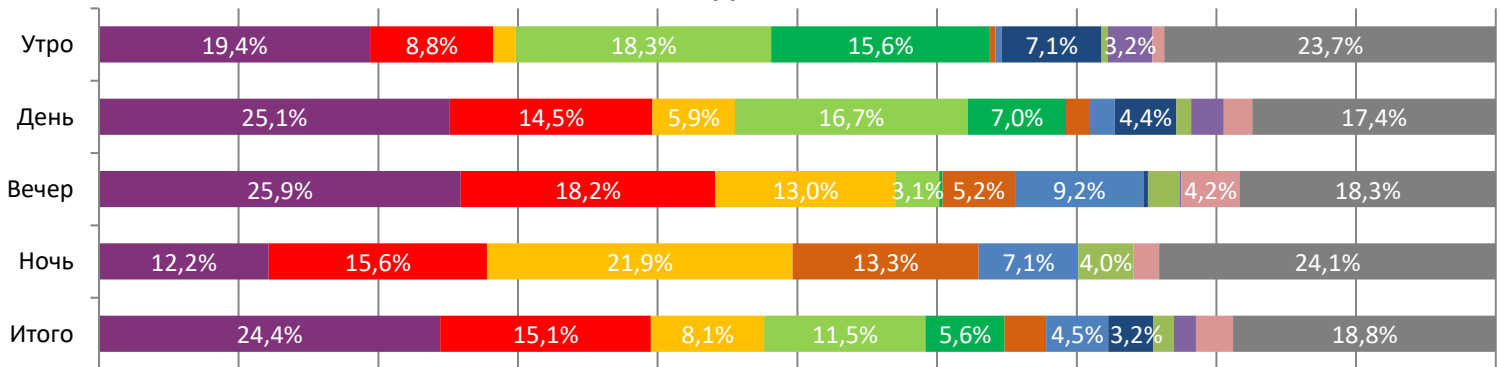
**ДИНАМИКА СРЕДНЕЙ ЦЕНЫ БИЛЕТА ПО УИКЕНДАМ**



**Доля зрителей**



**Доля сеансов**



- Холоп 3
- МАЙКЛ
- ЗАКУЛИСЬЕ РЕАЛЬНОСТИ
- Робанья
- ЗВЕРОЛЮЦИЯ
- Обсессия
- Колония
- Дени и Мэни в кино!
- "Грязные деньги" (дубляж)
- Не одна дома 3. Выпускной
- ДАВЛЕНИЕ
- Другие фильмы

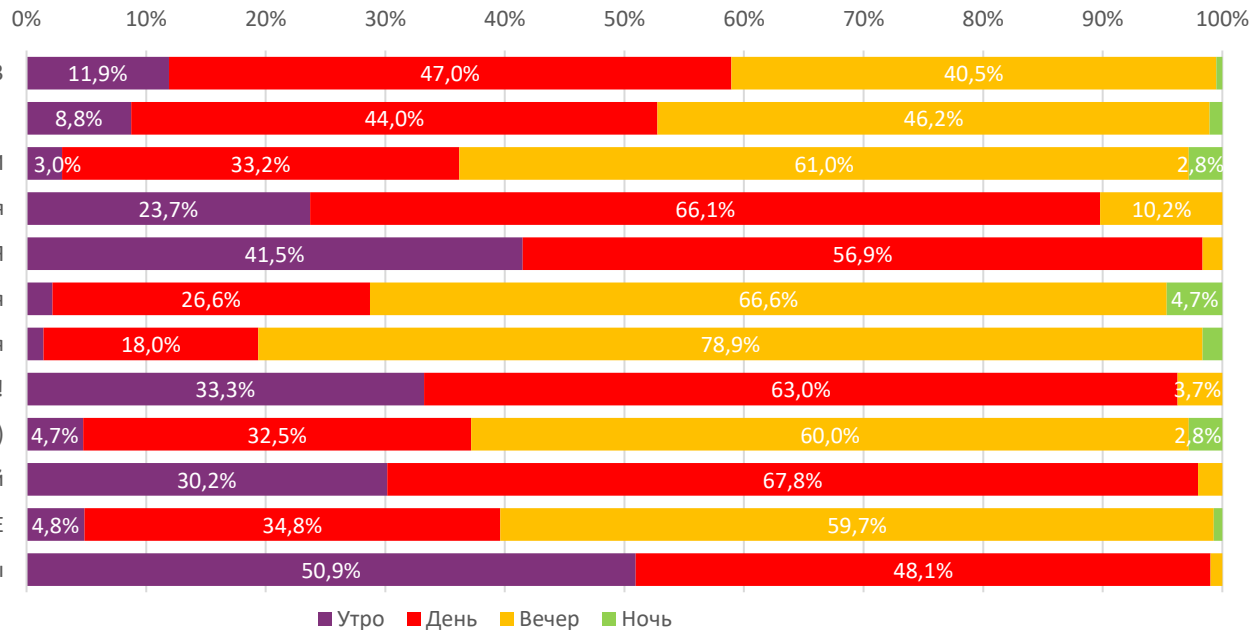
Временные интервалы по времени начала сеанса считаются следующим образом: «Утро» - с 06:00 до 11:59, «День» - с 12:00 по 17:59, «Вечер» - с 18:00 по 23:59, «Ночь» - с 00:00 по 05:59.

Доля зрителей отдельного фильма рассчитывается как соотношение количества проданных билетов на сеансы фильма в указанный период к количеству проданных билетов на все сеансы фильмов, демонстрируемых в аналогичный временной промежуток.

Доля сеансов отдельного релиза рассчитывается как соотношение количества состоявшихся сеансов фильма в указанный период к количеству состоявшихся сеансов всех фильмов, демонстрируемых в аналогичный временной промежуток.

**Основные показатели кинопроката**

№	Название фильма	№ ПУ	Дата релиза	Уикенд проката	Возрастное ограничение	Прокатчик	За период с 18.06 по 21.06.2026						Всего				
							Наработка на сеанс по зрителям	Зрители	Изменение, %	Сборы, руб.	Изменение, %	Сеансы	Средняя цена билета	Зрители	Сборы, руб.	Сеансы	
1	Холоп 3	111136126	11.06.2026	2	16+	СР	14	336 546	-34,3%	167 561 241	-35,9%	24 349	497,9	1 118 873	542 435 743	79 314	
2	МАЙКЛ	121113926 121128826	28.05.2026	4	18+	VLG	21	308 159	-23,0%	180 945 158	-24,1%	15 027	587,2	2 467 469	1 367 919 891	120 720	
3	ЗАКУЛИСЬЕ РЕАЛЬНОСТИ	121126326 121126226	04.06.2026	3	18+	VLG	17	134 266	-40,7%	73 705 682	-41,3%	8 094	549,0	999 924	514 290 409	50 546	
4	Робоняня	111135726	18.06.2026	1	6+	AK	10	114 385	-	39 538 682	-	11 510	345,7	115 016	39 902 837	11 542	
5	ЗВЕРОЛЮЦИЯ	124134726	11.06.2026	2	6+	VLG	11	60 417	-21,2%	18 605 939	-37,4%	5 628	308,0	209 155	67 848 731	19 441	
6	Обсессия	121102026 121106726	21.05.2026	5	18+	EXP	19	57 794	-21,4%	32 798 512	-21,8%	2 967	567,5	580 581	295 081 622	32 486	
7	Колония	121121126 121121026	18.06.2026	1	18+	WP	10	44 392	-	22 873 502	-	4 445	515,3	47 562	24 892 440	4 544	
8	Дени и Мэни в кино!	111120726	04.06.2026	3	6+	NMG	10	30 579	-52,4%	10 270 507	-58,2%	3 209	335,9	298 406	103 882 052	28 261	
9	"Грязные деньги" (дубляж)	121119426	21.05.2026	5	18+	СР	12	18 019	-54,8%	12 562 853	-55,5%	1 460	697,2	817 765	499 276 818	76 496	
10	Не одна дома 3. Выпускной	111080426	21.05.2026	5	6+	AK	11	17 954	-45,6%	6 479 759	-52,7%	1 575	360,9	747 142	269 578 499	61 870	
11	ДАВЛЕНИЕ	121138026 121138326	18.06.2026	1	18+	VLG	5	14 094	-	8 268 139	-	2 665	586,6	14 397	8 479 139	2 693	
12	Кощей. Тайна живой воды	111118426	28.05.2026	4	6+	VLG	10	13 825	-53,5%	4 180 471	-57,4%	1 327	302,4	413 316	127 825 067	37 147	
<b>ИТОГО ТОП-12:</b>							<b>1 150 430</b>	<b>-22,8%</b>	<b>577 790 445</b>	<b>-26,6%</b>	<b>82 256</b>						
<b>Доля ТОП-12 в совокупных показателях периода:</b>							<b>86,4%</b>		<b>88,2%</b>		<b>82,5%</b>						

**Распределение сеансов фильмов ТОП-12 по времени показа**

**ТОП-12 фильмов по наработке на сеанс**

№	Название фильма	Количество сеансов	Наработка, зрителей	В % от средней наработки на сеанс
1	МАЙКЛ	15 027	21	153,5%
2	Обсессия	2 967	19	145,8%
3	Убить Билла: Кровавое дело целиком	158	19	141,7%
4	Побег из волшебного измерения	61	17	128,1%
5	ЗАКУЛИСЬЕ РЕАЛЬНОСТИ	8 094	17	124,2%
6	Холоп 3	24 349	14	103,5%
7	ТРОЛЛИ ВОЗВРАЩАЮТСЯ!	125	13	98,6%
8	Богатыри	197	13	93,7%
9	"Грязные деньги" (дубляж)	1 460	12	92,4%
10	Привет, Медведь!	85	12	86,6%
11	Не одна дома 3. Выпускной	1 575	11	85,3%
12	ЗВЕРОЛЮЦИЯ	5 628	11	80,4%

**13 - средняя наработка на сеанс (зрителей на сеанс) в отчетном периоде.**

Наработка на сеанс (зрителей на сеанс) представляет собой показатель среднего количества зрителей, присутствовавших на одном сеансе фильма, и рассчитывается как отношение количества проданных билетов к количеству состоявшихся сеансов за период.



Число залов	Средняя цена билета, руб.
1	281,8
2	364,9
3-4	478,0
5-6	493,9
7-8	523,3
9-11	573,3
12-24	785,7
<b>Среднее за период</b>	<b>491,9</b>

Число залов	Средняя наработка (зрителей на сеанс)
1	9
2	12
3-4	12
5-6	14
7-8	16
9-11	15
12-24	16
<b>Среднее за период</b>	<b>13</b>

Число залов	Сеансов за период	% от итога
1	13 665	14%
2	8 671	9%
3-4	16 939	17%
5-6	21 701	22%
7-8	21 574	22%
9-11	14 014	14%
12-24	3 099	3%
<b>Общий итог</b>	<b>99 663</b>	<b>100%</b>

Число залов	Средняя заполняемость зала, %
1	6,4%
2	12,4%
3-4	13,6%
5-6	14,9%
7-8	14,3%
9-11	13,6%
12-24	13,4%
<b>Среднее за период</b>	<b>12,9%</b>

**Лучшее репертуарное планирование в зависимости от количества залов**

Категория: 12-24 зала	Кол-во сеансов	Доля сеансов	Доля кассовых сборов
МАЙКЛ	98	25,9%	34,8%
Холоп 3	81	21,4%	19,7%
ЗАКУЛИСЬЕ РЕАЛЬНОСТИ	28	7,4%	12,2%
Обсессия	20	5,3%	10,7%
"Грязные деньги" (дубляж)	20	5,3%	6,1%
Колония	14	3,7%	4,1%
Убить Билла: Кровавое дело целиком	12	3,2%	3,3%
ДАВЛЕНИЕ	11	2,9%	1,6%
Робоняня	14	3,7%	1,5%
Не одна дома 3. Выпускной	8	2,1%	0,9%
ЗВЕРОЛЮЦИЯ	10	2,6%	0,8%
Омен. Обличье зла	7	1,8%	0,7%
Кощей. Тайна живой воды	8	2,1%	0,7%
Дени и Мэни в кино!	7	1,8%	0,6%
Коммерсант	4	1,1%	0,6%
Оно. Ночной кошмар	7	1,8%	0,5%
Пропась	4	1,1%	0,4%
Мальчик и лис	7	1,8%	0,3%
Ганди молчал по субботам	4	1,1%	0,2%
Хранитель камфорного дерева	4	1,1%	0,1%
Школа магических зверей. Хранители чуда	4	1,1%	0,1%
Семь снайперов	3	0,8%	0,1%
МУЛЬТ в кино. Выпуск №196. Летние небылицы	3	0,8%	0,0%
Крик: возвращение убийцы	1	0,3%	0,0%
<b>Итого</b>	<b>379</b>	<b>100%</b>	<b>100%</b>
Категория: 9-11 залов	Кол-во сеансов	Доля сеансов	Доля кассовых сборов
МАЙКЛ	52	21,9%	32,1%
Холоп 3	44	18,6%	21,8%
ЗАКУЛИСЬЕ РЕАЛЬНОСТИ	29	12,2%	13,0%
Обсессия	18	7,6%	11,4%
Колония	16	6,8%	6,3%
"Грязные деньги" (дубляж)	9	3,8%	3,7%
Робоняня	16	6,8%	3,4%
ЗВЕРОЛЮЦИЯ	9	3,8%	1,6%
Убить Билла: Кровавое дело целиком	6	2,5%	1,6%
ДАВЛЕНИЕ	5	2,1%	1,4%
Мальчик и лис	7	3,0%	1,0%



Не одна дома 3. Выпускной	4	1,7%	0,6%
Оно. Ночной кошмар	4	1,7%	0,6%
Дени и Мэни в кино!	6	2,5%	0,5%
Ганди молчал по субботам	3	1,3%	0,3%
Омен. Обличье зла	3	1,3%	0,3%
Хранитель камфорного дерева	2	0,8%	0,2%
Семь снайперов	2	0,8%	0,2%
МУЛЬТ в кино. Выпуск №196. Летние небылицы	2	0,8%	0,1%
<b>Итого</b>	<b>237</b>	<b>100%</b>	<b>100%</b>
<b>Категория: 7-8 залов</b>	<b>Кол-во сеансов</b>	<b>Доля сеансов</b>	<b>Доля кассовых сборов</b>
МАЙКЛ	41	24,0%	35,1%
Холоп 3	34	19,9%	24,6%
ЗАКУЛИСЬЕ РЕАЛЬНОСТИ	20	11,7%	15,0%
Обсессия	7	4,1%	5,9%
Робоняня	12	7,0%	3,5%
Колония	10	5,8%	3,5%
"Грязные деньги" (дубляж)	5	2,9%	3,0%
ЗВЕРОЛЮЦИЯ	7	4,1%	2,1%
Дени и Мэни в кино!	8	4,7%	2,0%
ДАВЛЕНИЕ	4	2,3%	1,3%
Убить Билла: Кровавое дело целиком	4	2,3%	1,1%
Не одна дома 3. Выпускной	3	1,8%	0,9%
Мальчик и лис	4	2,3%	0,7%
Омен. Обличье зла	4	2,3%	0,6%
Оно. Ночной кошмар	4	2,3%	0,5%
МУЛЬТ в кино. Выпуск №196. Летние небылицы	2	1,2%	0,1%
Ганди молчал по субботам	1	0,6%	0,1%
Семь снайперов	1	0,6%	0,0%
<b>Итого</b>	<b>171</b>	<b>100%</b>	<b>100%</b>
<b>Категория: 5-6 залов</b>	<b>Кол-во сеансов</b>	<b>Доля сеансов</b>	<b>Доля кассовых сборов</b>
МАЙКЛ	38	28,8%	42,3%
Холоп 3	24	18,2%	19,4%
ЗАКУЛИСЬЕ РЕАЛЬНОСТИ	17	12,9%	16,8%
Обсессия	6	4,5%	8,2%
Колония	4	3,0%	3,5%
Робоняня	11	8,3%	2,9%
ДАВЛЕНИЕ	6	4,5%	1,7%
Дени и Мэни в кино!	7	5,3%	1,6%
ЗВЕРОЛЮЦИЯ	5	3,8%	1,2%
"Грязные деньги" (дубляж)	4	3,0%	0,7%
Мальчик и лис	4	3,0%	0,6%
Не одна дома 3. Выпускной	3	2,3%	0,5%
Оно. Ночной кошмар	3	2,3%	0,4%
<b>Итого</b>	<b>132</b>	<b>100%</b>	<b>100%</b>
<b>Категория: 3-4 зала</b>	<b>Кол-во сеансов</b>	<b>Доля сеансов</b>	<b>Доля кассовых сборов</b>
МАЙКЛ	22	20,0%	31,9%
Холоп 3	26	23,6%	26,6%
ЗАКУЛИСЬЕ РЕАЛЬНОСТИ	12	10,9%	13,8%
Робоняня	8	7,3%	5,6%
Колония	4	3,6%	4,5%
Обсессия	4	3,6%	3,4%
"Грязные деньги" (дубляж)	4	3,6%	3,1%
Дени и Мэни в кино!	7	6,4%	2,7%
Не одна дома 3. Выпускной	4	3,6%	2,6%
ЗВЕРОЛЮЦИЯ	8	7,3%	2,3%
ДАВЛЕНИЕ	4	3,6%	1,5%
Лео и Тиг. Дорога на Байкал	4	3,6%	1,1%
Школа магических зверей. Хранители чуда	3	2,7%	0,8%
<b>Итого</b>	<b>110</b>	<b>100%</b>	<b>100%</b>
<b>Категория: 2 зала</b>	<b>Кол-во сеансов</b>	<b>Доля сеансов</b>	<b>Доля кассовых сборов</b>
Холоп 3	12	26,1%	30,6%



МАЙКЛ	4	8,7%	16,5%
ЗАКУЛИСЬЕ РЕАЛЬНОСТИ	4	8,7%	15,8%
ЗВЕРОЛЮЦИЯ	6	13,0%	15,1%
Робоняня	8	17,4%	9,9%
Колония	4	8,7%	8,7%
Кощей. Тайна живой воды	4	8,7%	2,5%
Мальчик и лис	4	8,7%	1,0%
<b>Итого</b>	<b>46</b>	<b>100%</b>	<b>100%</b>
<b>Категория: 1 зал</b>	<b>Кол-во сеансов</b>	<b>Доля сеансов</b>	<b>Доля кассовых сборов</b>
МАЙКЛ	4	15,4%	33,7%
Холоп 3	8	30,8%	30,6%
Колония	4	15,4%	12,8%
Робоняня	4	15,4%	11,4%
ЗАКУЛИСЬЕ РЕАЛЬНОСТИ	2	7,7%	8,0%
ЗВЕРОЛЮЦИЯ	4	15,4%	3,6%
<b>Итого</b>	<b>26</b>	<b>100%</b>	<b>100%</b>