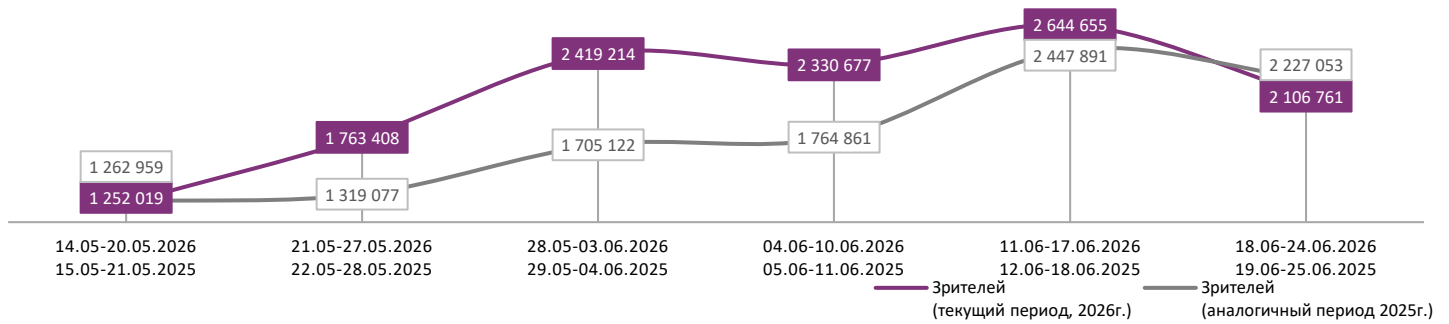
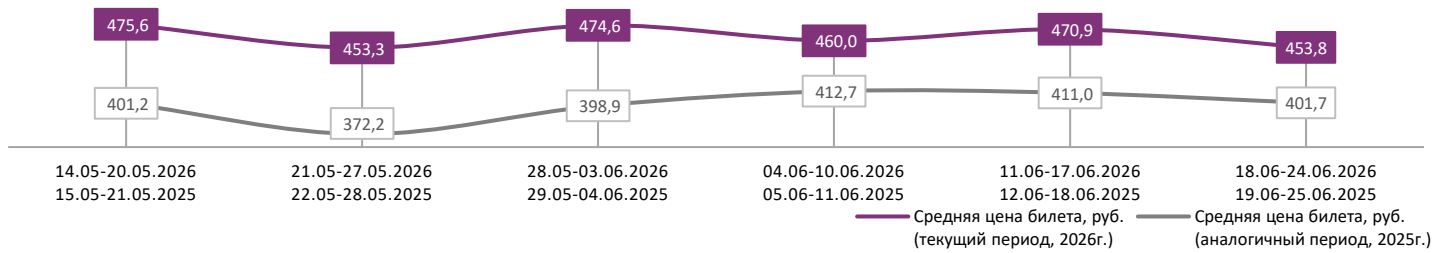


ДИНАМИКА КОЛИЧЕСТВА ЗРИТЕЛЕЙ ПО НЕДЕЛЯМ

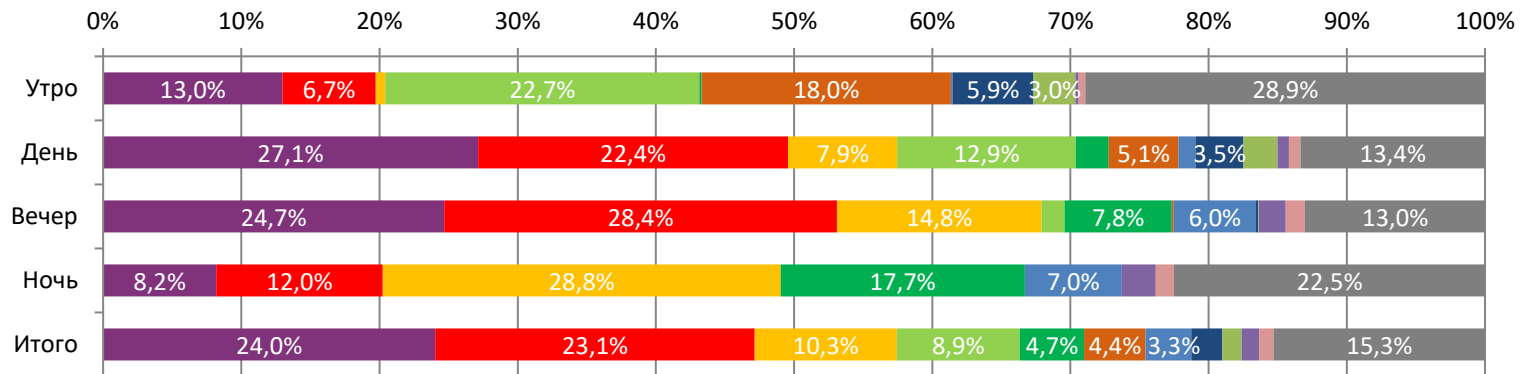


ДИНАМИКА СРЕДНЕЙ ЦЕНЫ БИЛЕТА ПО НЕДЕЛЯМ

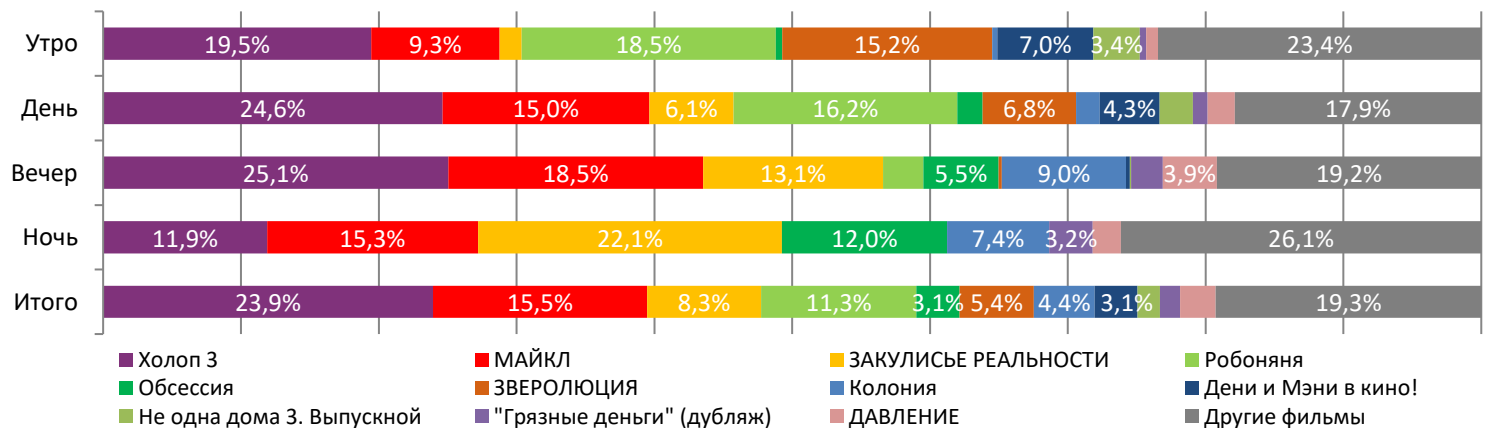


В период с 18 по 24 июня 2026 года посещаемость российских кинотеатров составила 2,1 млн зрителей, средняя цена билета снизилась до 453,8 рубля. Рейтинг фильмов вторую неделю подряд возглавляет комедия «Холоп 3», за вторую неделю проката при доле сеансов в 23,9% фильм привлек в кинозалы 24,0% зрителей. На вечерних сеансах лидировала музыкальная биографическая драма «МАЙКЛ», фильм привлек 28,4% зрительской аудитории, на ночных сеансах – фильм ужасов «ЗАКУЛИСЬЕ РЕАЛЬНОСТИ» с долей зрителей в 28,8%.

Доля зрителей



Доля сеансов



Временные интервалы по времени начала сеанса считаются следующим образом: «Утро» - с 06:00 до 11:59, «День» - с 12:00 по 17:59, «Вечер» - с 18:00 по 23:59, «Ночь» - с 00:00 по 05:59.
Доля зрителей отдельного фильма рассчитывается как соотношение количества проданных билетов на сеансы фильма в указанный период к количеству проданных билетов на все сеансы фильмов, демонстрируемых в аналогичный временной промежуток.
Доля сеансов отдельного релиза рассчитывается как соотношение количества состоявшихся сеансов фильма в указанный период к количеству состоявшихся сеансов всех фильмов, демонстрируемых в аналогичный временной промежуток.

Основные показатели кинопроката

№	Название фильма	№ ПУ	Дата релиза	Неделя проката	Возрастное ограничение	Прокатчик	За период с 18.06 по 24.06.2026					Всего					
							Наработка на сеанс по зрителям	Зрители ↓	Изменение, %	Сборы, руб.	Изменение, %	Сеансы	Средняя цена билета	Зрители	Сборы, руб.	Сеансы	
1	Холоп 3	111136126	11.06.2026	2	16+	СР	13	506 512	-35,1%	235 662 761	-36,9%	39 454	465,3	1 288 738	610 454 222	94 418	
2	МАЙКЛ	121113926 121128826	28.05.2026	4	18+	VLG	19	486 987	-23,4%	261 545 740	-24,2%	25 594	537,1	2 646 252	1 448 496 372	131 284	
3	ЗАКУЛИСЬЕ РЕАЛЬНОСТИ	121126326 121126226	04.06.2026	3	18+	VLG	16	216 448	-39,7%	108 027 958	-40,7%	13 659	499,1	1 082 080	548 602 155	56 109	
4	Робоняня	111135726	18.06.2026	1	6+	AK	10	187 425	-	60 434 858	-	18 551	322,4	188 056	60 799 013	18 583	
5	Обсессия	121102026 121106726	21.05.2026	5	18+	EXP	19	98 350	-21,1%	50 153 781	-21,3%	5 154	510,0	621 125	312 431 022	34 671	
6	ЗВЕРОЛЮЦИЯ	124134726	11.06.2026	2	6+	VLG	11	93 648	-36,9%	27 432 931	-44,1%	8 907	292,9	242 383	76 674 073	22 720	
7	Колония	121121126 121121026	18.06.2026	1	18+	WP	10	69 697	-	33 235 039	-	7 262	476,9	72 867	35 253 977	7 361	
8	Дени и Мэни в кино!	111120726	04.06.2026	3	6+	NMG	9	47 129	-57,3%	15 088 705	-59,8%	5 132	320,2	314 947	108 696 689	30 182	
9	Не одна дома 3. Выпускной	111080426	21.05.2026	5	6+	AK	11	29 437	-49,3%	9 967 695	-53,3%	2 675	338,6	758 621	273 064 891	62 970	
10	"Грязные деньги" (дубляж)	121119426	21.05.2026	5	18+	СР	11	26 915	-53,9%	17 179 133	-54,4%	2 434	638,3	826 654	503 890 094	77 469	
11	ДАВЛЕНИЕ	121138026 121138326	18.06.2026	1	18+	VLG	5	22 072	-	11 590 256	-	4 235	525,1	22 375	11 801 256	4 263	
12	Кощей. Тайна живой воды	111118426	28.05.2026	4	6+	VLG	10	21 643	-60,1%	6 216 828	-61,0%	2 150	287,2	421 132	129 860 254	37 970	
ИТОГО ТОП-12:							1 806 263	-24,5%	836 535 685	-27,0%	135 207						
Доля ТОП-12 в совокупных показателях периода:							85,7%		87,5%		82,0%						

Совокупные сборы за неделю составили 956,1 млн рублей. Рейтинг фильмов вторую неделю подряд возглавляет комедия «Холоп 3», за вторую неделю проката на фильм было продано 506,5 тыс. билетов, фильм собрал 235,7 млн рублей. Вторую позицию рейтинга занимает музыкальная биографическая драма «МАЙКЛ», за четвертую неделю проката фильм увидели 487,0 тыс. зрителей, кассовые сборы составили 261,5 млн рублей. Тройку лидеров недели замыкает фильм ужасов «ЗАКУЛИСЬЕ РЕАЛЬНОСТИ», за третью неделю проката сборы составили 108,0 млн рублей, на фильм было продано 216,4 тыс. билетов. Четвертую строчку рейтинга занимает новинка недели – семейная комедия «Робоняня», за первую неделю проката фильм собрал 60,4 млн рублей, количество зрителей составило 187,4 тыс. Пятерку крупнейших фильмов недели замыкает фильм ужасов «Обсессия», за пятую неделю проката фильм увидели еще 98,3 тыс. зрителей, сборы составили 50,1 млн рублей. С седьмой строчки рейтинга стартовал в прокате фильм ужасов «Колония», за первую неделю проката сборы составили 33,2 млн рублей, количество зрителей – 69,7 тыс. Семейная приключенческая комедия «Не одна дома 3. Выпускной» занимает девятую позицию рейтинга, за пятую неделю проката фильм привлек в кинозалы 29,4 тыс. зрителей, заработав еще 10,0 млн рублей. Военная драма «ДАВЛЕНИЕ» стартовала в прокате с одиннадцатой строчки рейтинга, за первую неделю проката на фильм было продано 22,1 тыс. билетов, сборы составили 11,6 млн рублей.

ТОП-12 фильмов по наработке на сеанс

№	Название фильма	Количество сеансов	Наработка, зрителей	В % от средней наработки на сеанс
1	Обсессия	5 154	19	149,3%
2	МАЙКЛ	25 594	19	148,9%
3	Убить Билла: Кровавое дело целиком	273	17	131,7%
4	ЗАКУЛИСЬЕ РЕАЛЬНОСТИ	13 659	16	124,0%
5	Холоп 3	39 454	13	100,4%
6	ТРОЛЛИ ВОЗВРАЩАЮТСЯ!	187	13	99,2%
7	Богатыри	309	12	95,6%
8	"Грязные деньги" (дубляж)	2 434	11	86,5%
9	Не одна дома 3. Выпускной	2 675	11	86,1%
10	ЗВЕРОЛЮЦИЯ	8 907	11	82,3%
11	Робоняня	18 551	10	79,0%
12	Кощей. Тайна живой воды	2 150	10	78,8%

13 - средняя наработка на сеанс (зрителей на сеанс) в отчетном периоде.

Наработка на сеанс (зрителей на сеанс) представляет собой показатель среднего количества зрителей, присутствовавших на одном сеансе фильма, и рассчитывается как отношение количества проданных билетов к количеству состоявшихся сеансов за период.

Средняя наработка релизов ТОП-12 в зрителях на сеанс в зависимости от количества залов

Название фильма	1	2	3	4	5	6	7	8	9-11	12-24
Холоп 3	8	11	11	12	14	15	16	16	15	15
МАЙКЛ	16	18	14	17	20	20	23	20	18	19
ЗАКУЛЫСЬ РЕАЛЬНОСТИ	12	14	11	13	15	16	19	17	17	20
Робоняня	8	10	9	9	11	11	13	12	11	10
Обсессия	22	19	12	16	17	20	20	20	19	24
ЗВЕРОЛЮЦИЯ	9	11	9	10	10	10	14	11	11	11
Колония	6	8	8	9	9	11	12	12	11	12
Дени и Мэни в кино!	7	10	8	8	10	9	11	10	12	9
Не одна дома 3. Выпускной	10	9	8	10	10	14	12	12	11	13
"Грязные деньги" (дубляж)	42	21	5	10	9	7	10	13	13	13
ДАВЛЕНИЕ	9	5	4	5	5	5	5	6	5	6
Кощей. Тайна живой воды	7	10	9	10	12	12	12	9	11	10

Число залов	Средняя цена билета, руб.	Отличие от предыдущей недели
1	274,3	-4,7%
2	342,8	-3,8%
3-4	441,4	-3,2%
5-6	455,3	-3,5%
7-8	477,6	-2,8%
9-11	519,5	-2,2%
12-24	702,0	-5,8%
Среднее за период	453,8	-3,6%

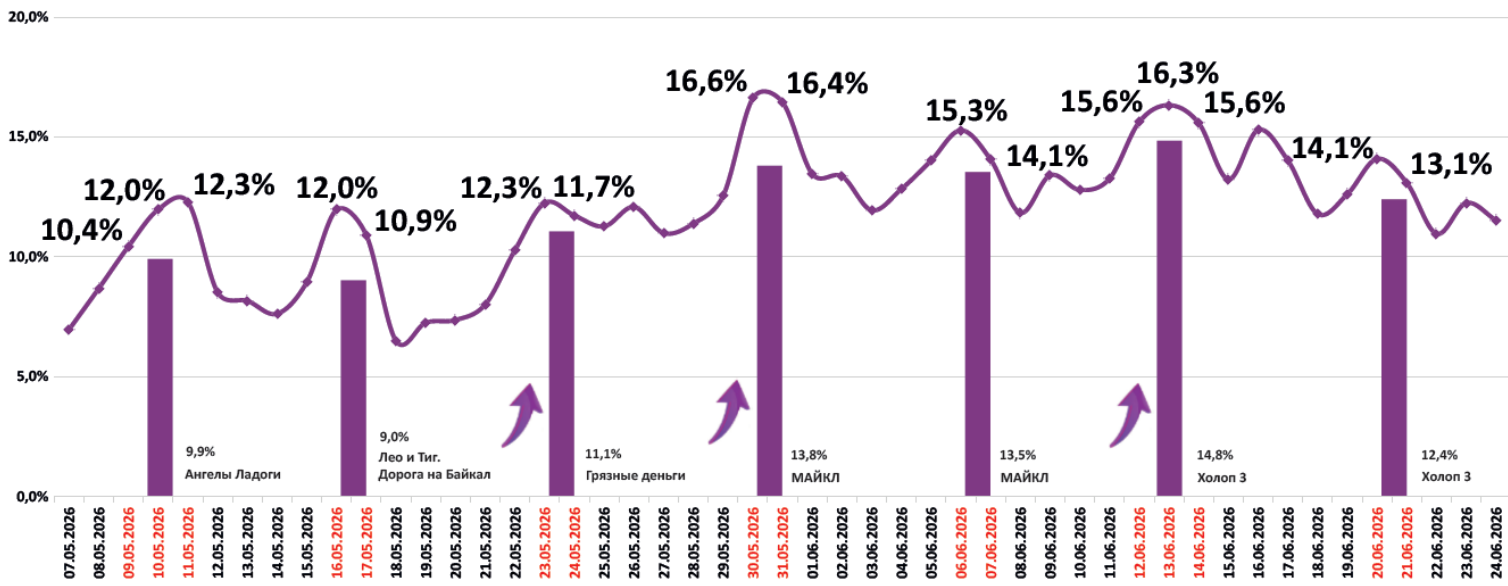
Число залов	Сеансов за период	% от итога	Отличие от предыдущей недели
1	19 452	12%	-7,8%
2	14 122	9%	-8,5%
3-4	28 541	17%	-5,5%
5-6	36 768	22%	-3,5%
7-8	36 800	22%	-4,5%
9-11	23 904	15%	-4,6%
12-24	5 237	3%	-8,9%
Общий итог	164 824	100%	-5,4%

Средняя цена билета группы кинотеатров представляет собой отношение валового сбора, полученного группой кинотеатров, к количеству проданных билетов указанными кинотеатрами.

Число залов	Средняя наработка (зрителей на сеанс)	Отличие от предыдущей недели
1	9	-9,2%
2	12	-16,1%
3-4	11	-14,5%
5-6	13	-16,6%
7-8	15	-16,6%
9-11	14	-16,8%
12-24	15	-22,8%
Среднее за период	13	-15,8%

Число залов	Средняя заполняемость зала, %	Отличие от предыдущей недели
1	6,6%	-9,9%
2	11,7%	-16,0%
3-4	12,9%	-15,9%
5-6	13,9%	-18,1%
7-8	13,5%	-16,8%
9-11	12,9%	-17,1%
12-24	12,6%	-19,0%
Среднее за период	12,4%	-16,4%

Заполняемость залов в период с 07.05.2026 по 24.06.2026



Вертикальные столбцы отражают среднюю заполненность залов за неделю. Данный показатель отличается от среднего значения, поскольку число зрителей разное.

Показатели работы кинотеатров в зависимости от количества залов по фильмам ТОП-12

ТОП-12 фильмов по зрителям	Категория: 1 зал							
	всего к/т в категории	всего залов в категории	зрителей	сеансов	Зрителей на к/т	зрителей на кинозал	Сеансов на к/т	сеансов на кинозал
Холод 3	1 207	1 207	50 928	6 522	42	42	5	5
МАЙКЛ	287	287	16 623	1 055	58	58	4	4
ЗАКУЛИСЬЕ РЕАЛЬНОСТИ	166	166	4 673	405	28	28	2	2
Робоняня	1 049	1 049	34 556	4 208	33	33	4	4
Обсессия	7	7	399	18	57	57	3	3
ЗВЕРОЛЮЦИЯ	730	730	17 460	1 866	24	24	3	3
Колония	298	298	4 747	812	16	16	3	3
Дени и Мэни в кино!	388	388	6 321	930	16	16	2	2
Не одна дома 3. Выпускной	34	34	853	86	25	25	3	3
"Грязные деньги" (дубляж)	2	2	291	7	146	146	4	4
ДАВЛЕНИЕ	17	17	675	75	40	40	4	4
Кощей. Тайна живой воды	188	188	2 852	415	15	15	2	2

Категория: 2 зала							
всего к/т в категории	всего залов в категории	зрителей	сеансов	Зрителей на к/т	зрителей на кинозал	Сеансов на к/т	сеансов на кинозал
272	397	42 619	3 801	157	107	14	10
209	255	31 566	1 763	151	124	8	7
137	167	11 963	876	87	72	6	5
240	354	22 834	2 190	95	65	9	6
19	26	2 674	140	141	103	7	5
220	284	13 259	1 208	60	47	5	4
156	178	6 619	826	42	37	5	5
104	125	4 307	452	41	34	4	4
22	27	884	94	40	33	4	3
2	2	293	14	147	147	7	7
39	52	1 031	220	26	20	6	4
44	53	1 957	193	44	37	4	4

ТОП-12 фильмов по зрителям	Категория: 3-4 зала							
	всего к/т в категории	всего залов в категории	зрителей	сеансов	Зрителей на к/т	зрителей на кинозал	Сеансов на к/т	сеансов на кинозал
Холод 3	267	596	83 186	7 245	312	140	27	12
МАЙКЛ	248	472	69 314	4 250	279	147	17	9
ЗАКУЛИСЬЕ РЕАЛЬНОСТИ	218	357	27 775	2 260	127	78	10	6
Робоняня	249	487	31 376	3 480	126	64	14	7
Обсессия	66	108	7 557	506	115	70	8	5
ЗВЕРОЛЮЦИЯ	232	374	17 023	1 728	73	46	7	5
Колония	186	259	11 179	1 360	60	43	7	5
Дени и Мэни в кино!	135	195	6 979	888	52	36	7	5
Не одна дома 3. Выпускной	82	110	4 290	475	52	39	6	4
"Грязные деньги" (дубляж)	37	54	1 930	217	52	36	6	4
ДАВЛЕНИЕ	94	138	2 599	601	28	19	6	4
Кощей. Тайна живой воды	73	99	3 935	399	54	40	5	4

Категория: 5-6 залов							
всего к/т в категории	всего залов в категории	зрителей	сеансов	Зрителей на к/т	зрителей на кинозал	Сеансов на к/т	сеансов на кинозал
195	542	114 965	8 106	590	212	42	15
190	452	116 808	5 765	615	258	30	13
193	396	51 640	3 274	268	130	17	8
190	433	37 296	3 528	196	86	19	8
115	209	19 778	1 067	172	95	9	5
191	332	18 167	1 772	95	55	9	5
176	282	16 376	1 620	93	58	9	6
139	233	10 383	1 100	75	45	8	5
79	123	6 664	583	84	54	7	5
81	117	5 187	663	64	44	8	6
134	240	6 005	1 223	45	25	9	5
67	109	4 991	414	74	46	6	4

ТОП-12 фильмов по зрителям	Категория: 7-8 залов							
	всего к/т в категории	всего залов в категории	зрителей	сеансов	Зрителей на к/т	зрителей на кинозал	Сеансов на к/т	сеансов на кинозал
Холод 3	144	509	123 112	7 761	855	242	54	15
МАЙКЛ	145	477	139 117	6 624	959	292	46	14
ЗАКУЛИСЬЕ РЕАЛЬНОСТИ	145	404	67 587	3 773	466	167	26	9
Робоняня	141	421	38 469	3 108	273	91	22	7
Обсессия	117	308	32 865	1 648	281	107	14	5
ЗВЕРОЛЮЦИЯ	143	261	17 618	1 399	123	68	10	5
Колония	136	282	17 623	1 461	130	62	11	5
Дени и Мэни в кино!	114	228	10 747	1 022	94	47	9	4
Не одна дома 3. Выпускной	86	145	9 614	806	112	66	9	6
"Грязные деньги" (дубляж)	87	159	8 001	694	92	50	8	4
ДАВЛЕНИЕ	126	258	6 812	1 229	54	26	10	5
Кощей. Тайна живой воды	66	103	4 603	424	70	45	6	4

Категория: 9-11 залов							
всего к/т в категории	всего залов в категории	зрителей	сеансов	Зрителей на к/т	зрителей на кинозал	Сеансов на к/т	сеансов на кинозал
74	314	76 581	5 016	1 035	244	68	16
74	315	89 418	4 873	1 208	284	66	15
74	242	41 322	2 496	558	171	34	10
74	226	19 641	1 718	265	87	23	8
69	227	26 600	1 422	386	117	21	6
73	150	8 406	781	115	56	11	5
74	194	10 061	931	136	52	13	5
59	132	7 129	602	121	54	10	5
56	101	6 107	554	109	60	10	5
64	152	8 000	597	125	53	9	4
70	173	3 822	707	55	22	10	4
36	58	2 596	231	72	45	6	4

Заполняемость кинозалов крупнейших киносетей на сеансах фильма-лидера недели

Фильм-лидер недели на вечерних сеансах: музыкальная биографическая драма «МАЙКЛ».

Максимальную заполняемость залов фильма-лидера на вечерних сеансах продемонстрировала сеть «Пять звезд» (37,1%).

Киносеть	18.06.2026	19.06.2026	20.06.2026	21.06.2026	22.06.2026	23.06.2026	24.06.2026	Итого за период
	ЧТ	ПТ	СБ	ВС	ПН	ВТ	СР	
Пять звезд	35,1%	48,7%	46,7%	33,2%	24,3%	35,0%	36,5%	37,1%
КАРО ФИЛЬМ	27,9%	35,2%	33,0%	25,2%	22,4%	30,6%	24,3%	28,4%
Мираж Синема	22,4%	36,7%	38,4%	31,4%	21,7%	18,1%	21,2%	27,1%
Империя Грёз	25,5%	33,6%	27,1%	18,3%	16,8%	19,0%	34,0%	26,1%
СИНЕМА-СТАР	18,5%	22,4%	25,0%	16,9%	12,5%	48,7%	15,0%	22,5%
Алмаз Синема	22,2%	20,0%	30,4%	23,0%	16,5%	25,0%	19,2%	22,3%
Киномакс	17,2%	21,7%	27,2%	20,4%	15,6%	35,4%	18,8%	22,2%
Монитор	17,9%	26,7%	28,5%	21,3%	17,7%	19,4%	22,6%	22,1%
Премьер-Зал	13,8%	17,6%	18,3%	17,3%	18,0%	20,2%	18,9%	17,6%
КиноFormat	9,6%	18,4%	24,8%	14,9%	18,0%	12,1%	8,8%	15,2%
Объединенная сеть кинотеатров СИНЕМА ПАРК и ФОРМУЛА КИНО	13,1%	16,1%	16,4%	13,3%	11,6%	19,5%	12,6%	14,7%
Mori Cinema	13,5%	17,3%	18,9%	12,7%	8,6%	17,1%	12,1%	14,4%

Репертуарное планирование кинотеатров с наибольшей выручкой за период

В кинотеатрах с наибольшей выручкой за неделю доля кассовых сборов фильма-лидера недели «Холоп 3» варьировалась от 19,1% до 29,9% в зависимости от категории количества залов.

Категория: 12-24 зала	Кол-во сеансов	Доля сеансов	Доля кассовых сборов
МАЙКЛ	165	25,7%	34,9%
Холоп 3	138	21,5%	19,1%
ЗАКУЛИСЬЕ РЕАЛЬНОСТИ	50	7,8%	12,8%
Обсессия	36	5,6%	11,1%
"Грязные деньги" (дубляж)	33	5,1%	5,8%
Колония	24	3,7%	4,0%
Убить Билла: Кровавое дело целиком	21	3,3%	3,2%
ДАВЛЕНИЕ	19	3,0%	1,5%
Робоняня	24	3,7%	1,4%
Не одна дома 3. Выпускной	14	2,2%	1,1%
ЗВЕРОЛЮЦИЯ	17	2,7%	0,8%
Омен. Обличье зла	11	1,7%	0,6%
Дени и Мэни в кино!	10	1,6%	0,6%
Оно. Ночной кошмар	13	2,0%	0,6%
Коммерсант	7	1,1%	0,6%
Кощей. Тайна живой воды	12	1,9%	0,5%
Пропать	7	1,1%	0,4%
Мальчик и лис	11	1,7%	0,3%
Ганди молчал по субботам	7	1,1%	0,2%
Хранитель камфорного дерева	7	1,1%	0,1%
Школа магических зверей. Хранители чуда	6	0,9%	0,1%
Семь снайперов	3	0,5%	0,0%
МУЛЬТ в кино. Выпуск №196. Летние небылицы	5	0,8%	0,0%
Крик: возвращение убийцы	1	0,2%	0,0%
Итого	641	100%	100%
Категория: 9-11 залов	Кол-во сеансов	Доля сеансов	Доля кассовых сборов
МАЙКЛ	76	23,7%	34,3%
Холоп 3	69	21,5%	24,4%
ЗАКУЛИСЬЕ РЕАЛЬНОСТИ	35	10,9%	13,8%
Обсессия	18	5,6%	7,6%
Колония	16	5,0%	4,0%
"Грязные деньги" (дубляж)	13	4,0%	3,5%
Робоняня	22	6,9%	2,9%



Убить Билла: Кровавое дело целиком	12	3,7%	2,6%
Дени и Мэни в кино!	11	3,4%	1,6%
Не одна дома 3. Выпускной	11	3,4%	1,4%
ДАВЛЕНИЕ	9	2,8%	1,0%
ЗВЕРОЛЮЦИЯ	8	2,5%	0,9%
Оно. Ночной кошмар	6	1,9%	0,7%
Мальчик и лис	7	2,2%	0,7%
Омен. Обличье зла	6	1,9%	0,6%
Семь снайперов	1	0,3%	0,0%
Богатыри	1	0,3%	0,0%
Итого	321	100%	100%
Категория: 7-8 залов	Кол-во сеансов	Доля сеансов	Доля кассовых сборов
МАЙКЛ	74	24,6%	35,8%
Холоп 3	63	20,9%	22,9%
ЗАКУЛИСЬЕ РЕАЛЬНОСТИ	32	10,6%	15,1%
Обсессия	16	5,3%	7,5%
Колония	17	5,6%	3,5%
Робоняня	21	7,0%	3,4%
"Грязные деньги" (дубляж)	8	2,7%	2,8%
Дени и Мэни в кино!	14	4,7%	1,9%
ЗВЕРОЛЮЦИЯ	12	4,0%	1,7%
ДАВЛЕНИЕ	7	2,3%	1,4%
Убить Билла: Кровавое дело целиком	6	2,0%	1,1%
Не одна дома 3. Выпускной	6	2,0%	1,1%
Мальчик и лис	7	2,3%	0,6%
Оно. Ночной кошмар	7	2,3%	0,5%
Омен. Обличье зла	5	1,7%	0,5%
Ганди молчал по субботам	2	0,7%	0,2%
МУЛЬТ в кино. Выпуск №196. Летние небылицы	2	0,7%	0,1%
Семь снайперов	2	0,7%	0,0%
Итого	301	100%	100%
Категория: 5-6 залов	Кол-во сеансов	Доля сеансов	Доля кассовых сборов
МАЙКЛ	47	22,5%	35,9%
Холоп 3	55	26,3%	27,0%
ЗАКУЛИСЬЕ РЕАЛЬНОСТИ	22	10,5%	11,5%
Обсессия	12	5,7%	7,6%
Колония	14	6,7%	5,8%
Робоняня	18	8,6%	4,3%
ДАВЛЕНИЕ	10	4,8%	2,4%
ЗВЕРОЛЮЦИЯ	11	5,3%	2,0%
Мальчик и лис	6	2,9%	1,2%
Дени и Мэни в кино!	7	3,3%	1,0%
Омен. Обличье зла	5	2,4%	0,9%
Убить Билла: Кровавое дело целиком	2	1,0%	0,3%
Итого	209	100%	100%
Категория: 3-4 зала	Кол-во сеансов	Доля сеансов	Доля кассовых сборов
МАЙКЛ	37	19,6%	31,8%
Холоп 3	44	23,3%	26,8%
ЗАКУЛИСЬЕ РЕАЛЬНОСТИ	21	11,1%	14,3%
Робоняня	14	7,4%	5,3%
Колония	7	3,7%	4,2%
Обсессия	7	3,7%	3,6%
Не одна дома 3. Выпускной	7	3,7%	2,9%
"Грязные деньги" (дубляж)	7	3,7%	2,7%
ЗВЕРОЛЮЦИЯ	14	7,4%	2,6%
Дени и Мэни в кино!	11	5,8%	2,5%
ДАВЛЕНИЕ	7	3,7%	1,4%
Лео и Тиг. Дорога на Байкал	7	3,7%	1,1%
Школа магических зверей. Хранители чуда	6	3,2%	0,9%
Итого	189	100%	100%



Категория: 2 зала	Кол-во сеансов	Доля сеансов	Доля кассовых сборов
Холоп 3	21	25,9%	29,4%
ЗВЕРОЛЮЦИЯ	12	14,8%	18,0%
МАЙКЛ	7	8,6%	17,4%
ЗАКУЛИСЬЕ РЕАЛЬНОСТИ	7	8,6%	13,2%
Робоняня	14	17,3%	11,3%
Колония	7	8,6%	7,8%
Кощей. Тайна живой воды	7	8,6%	1,9%
Мальчик и лис	6	7,4%	0,9%
Итого	81	100%	100%
Категория: 1 зал	Кол-во сеансов	Доля сеансов	Доля кассовых сборов
МАЙКЛ	7	15,9%	37,1%
Холоп 3	14	31,8%	29,9%
Колония	7	15,9%	13,3%
Робоняня	7	15,9%	11,0%
ЗАКУЛИСЬЕ РЕАЛЬНОСТИ	2	4,5%	5,6%
ЗВЕРОЛЮЦИЯ	7	15,9%	3,1%
Итого	44	100%	100%

Основные показатели кинопроката в регионах Российской Федерации

Регион	Наработка на сеанс по зрителям	Средняя заполняемость залов	Средняя цена билета
Адыгея Респ.	12	7,1%	278,5
Алтай Респ.	9	4,6%	222,5
Алтайский край	11	8,4%	409,6
Амурская обл.	11	12,7%	411,9
Архангельская обл.	13	13,1%	380,3
Астраханская обл.	12	9,5%	360,3
Башкортостан Респ.	12	11,9%	384,8
Белгородская обл.	9	7,6%	371,3
Брянская обл.	11	10,3%	389,0
Бурятия Респ.	13	13,0%	406,8
Владимирская обл.	16	13,1%	415,4
Волгоградская обл.	14	12,1%	379,1
Вологодская обл.	15	14,3%	376,8
Воронежская обл.	12	9,8%	432,3
Дагестан Респ.	24	20,2%	399,4
Донецкая Народная Респ.	8	7,5%	402,3
Еврейская Аobl.	7	8,4%	371,5
Забайкальский край	13	11,2%	452,8
Запорожская обл.	5	3,9%	447,2
Ивановская обл.	12	13,3%	437,1
Ингушетия Респ.	5	7,3%	353,3
Иркутская обл.	15	11,9%	444,9
Кабардино-Балкарская Респ.	12	11,9%	341,5
Калининградская обл.	11	14,0%	398,8
Калмыкия Респ.	13	9,2%	468,3
Калужская обл.	13	10,3%	362,2
Камчатский край	11	9,6%	527,1
Карачаево-Черкесская Респ.	11	15,1%	394,8
Карелия Респ.	12	12,6%	398,5
Кемеровская обл.	8	6,1%	412,4
Кировская обл.	13	15,6%	375,9
Коми Респ.	9	7,7%	368,4
Костромская обл.	22	13,1%	356,2
Краснодарский край	14	12,1%	455,9
Красноярский край	17	10,5%	312,1
Крым Респ.	8	10,3%	466,1
Курганская обл.	9	10,1%	308,6
Курская обл.	10	9,1%	293,8
Ленинградская обл.	10	11,6%	433,2
Липецкая обл.	11	8,2%	436,9
Луганская Народная Респ.	8	5,3%	425,7
Магаданская обл.	10	10,2%	311,8
Марий Эл Респ.	9	9,4%	423,5
Мордовия Респ.	11	9,9%	348,0
Москва г.	15	15,1%	654,7
Московская обл.	11	10,6%	536,5
Мурманская обл.	10	13,0%	476,1
Ненецкий АО	7	23,3%	459,3
Нижегородская обл.	15	11,9%	444,8
Новгородская обл.	11	8,1%	298,1
Новосибирская обл.	13	12,1%	488,0
Омская обл.	11	11,6%	338,2
Оренбургская обл.	13	10,4%	275,2
Орловская обл.	10	9,1%	388,6
Пензенская обл.	9	12,8%	380,9



Регион	Наработка на сеанс по зрителям	Средняя заполняемость залов	Средняя цена билета
Пермский край	17	15,3%	375,1
Приморский край	17	15,8%	470,1
Псковская обл.	9	12,0%	447,9
Ростовская обл.	12	12,6%	438,1
Рязанская обл.	10	7,4%	380,1
Самарская обл.	12	12,4%	379,3
Санкт-Петербург г.	13	13,5%	514,5
Саратовская обл.	11	10,3%	361,7
Саха (Якутия) Респ.	19	22,5%	479,4
Сахалинская обл.	16	12,3%	490,8
Свердловская обл.	13	12,6%	382,9
Севастополь г.	8	12,6%	375,4
Северная Осетия - Алания Респ.	13	12,8%	434,4
Смоленская обл.	11	8,5%	400,1
Ставропольский край	14	14,6%	385,7
Тамбовская обл.	9	9,2%	327,6
Татарстан Респ.	17	16,9%	416,3
Тверская обл.	12	13,0%	440,4
Томская обл.	14	9,2%	535,5
Тульская обл.	13	12,4%	404,9
Тыва Респ.	12	5,2%	407,4
Тюменская обл.	13	13,0%	415,5
Удмуртская Респ.	13	13,8%	374,0
Ульяновская обл.	11	9,4%	425,2
Хабаровский край	15	14,8%	466,4
Хакасия Респ.	9	5,7%	381,3
Ханты-Мансийский АО - Югра	12	12,8%	360,7
Херсонская обл.	5	1,3%	280,3
Челябинская обл.	14	13,7%	326,4
Чеченская Респ.	17	12,0%	585,4
Чувашская Респ.	12	13,0%	395,8
Чукотский АО	7	4,0%	350,3
Ямало-Ненецкий АО	5	7,1%	473,3
Ярославская обл.	15	11,4%	370,0
Средний показатель по Российской Федерации	13	12,4%	453,8