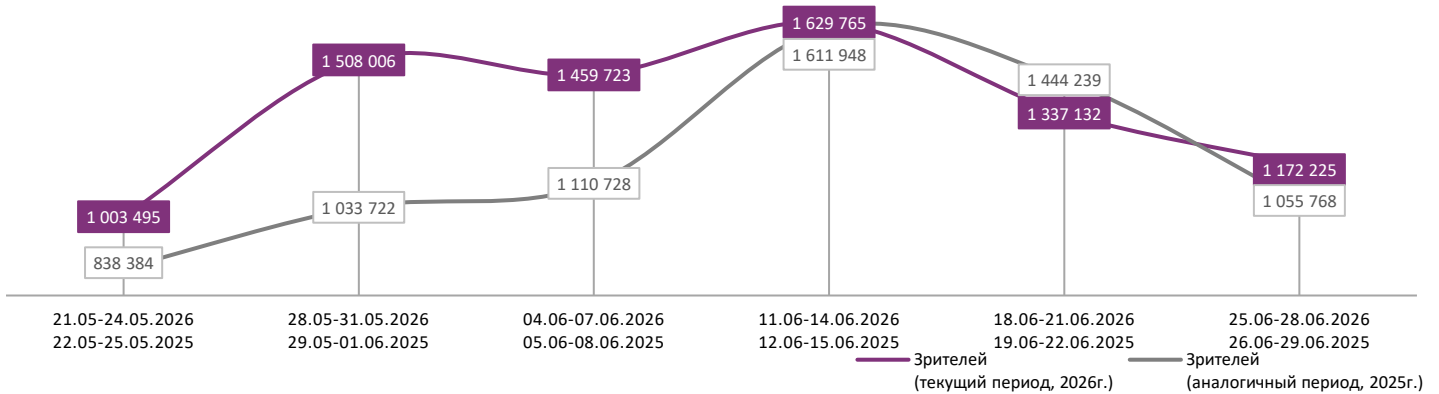
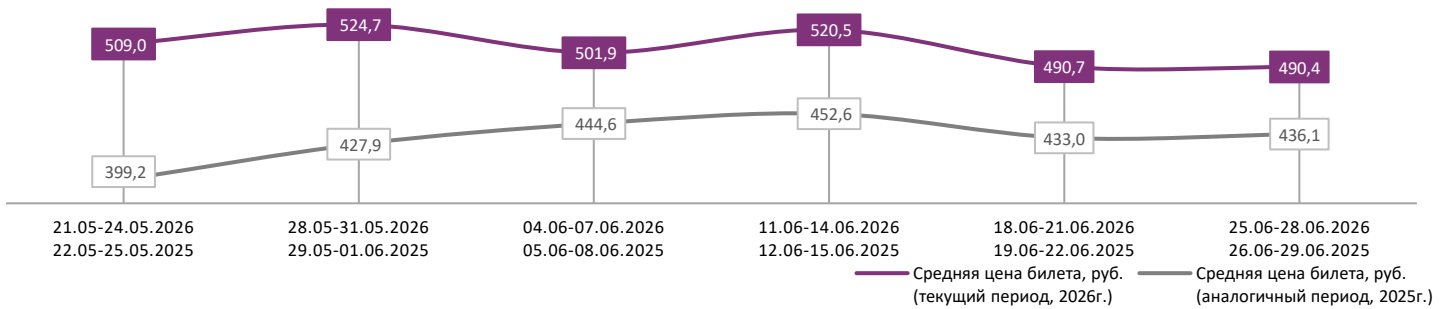


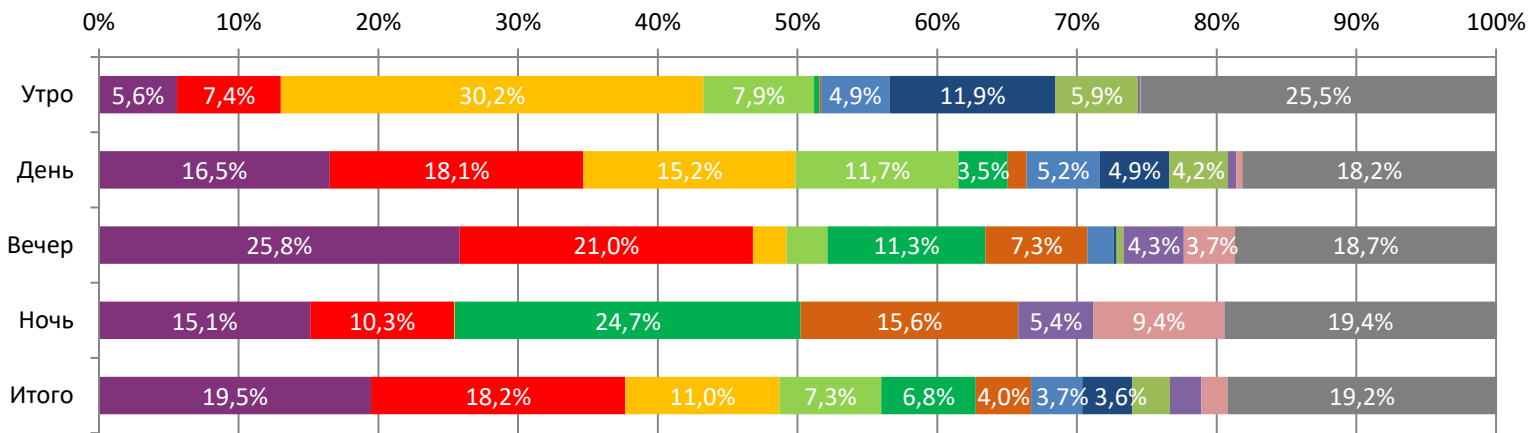
ДИНАМИКА КОЛИЧЕСТВА ЗРИТЕЛЕЙ ПО УИКЕНДАМ



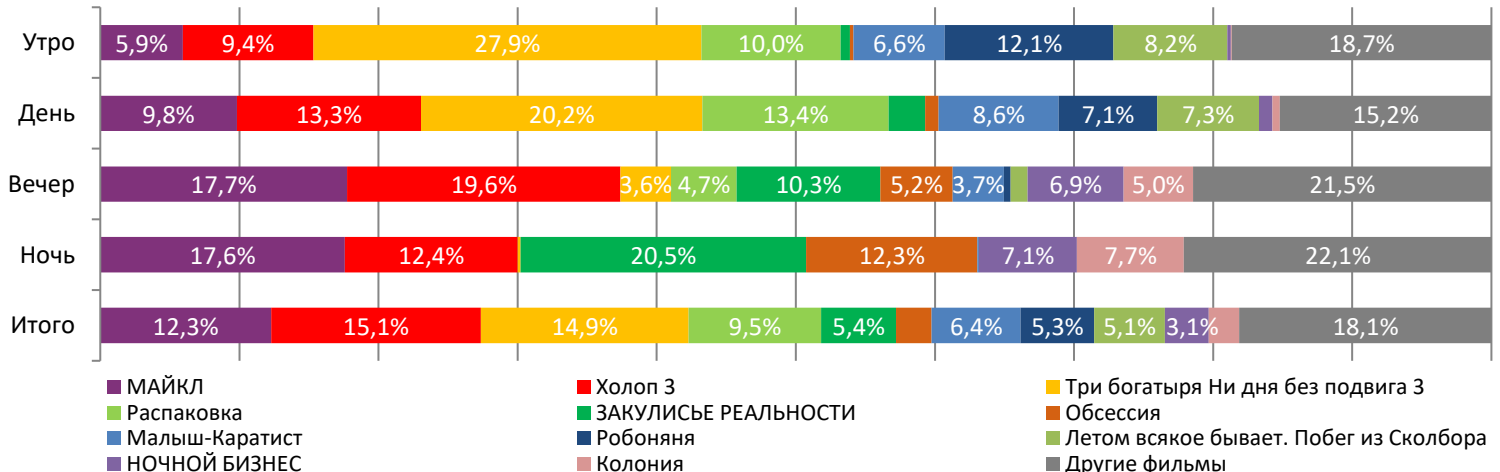
ДИНАМИКА СРЕДНЕЙ ЦЕНЫ БИЛЕТА ПО УИКЕНДАМ



Доля зрителей



Доля сеансов



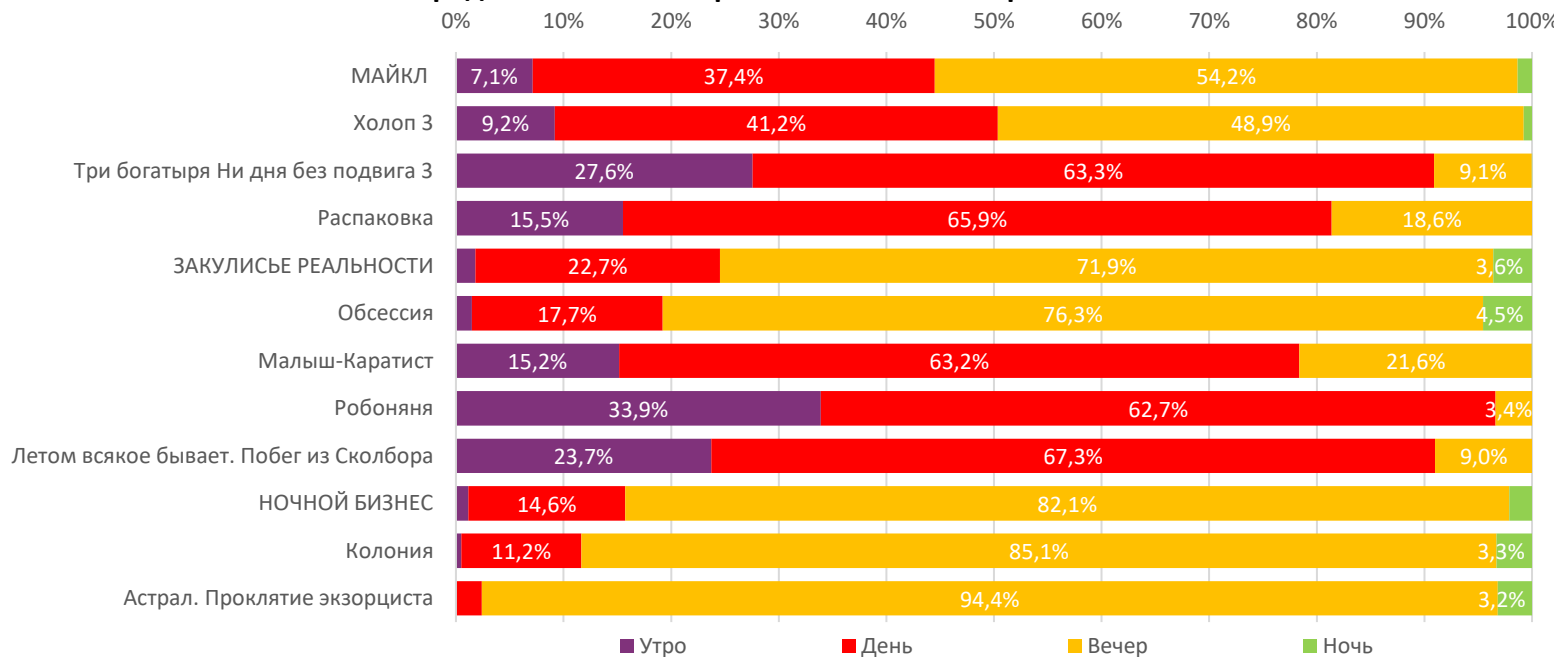
Временные интервалы по времени начала сеанса считаются следующим образом: «Утро» - с 06:00 до 11:59, «День» - с 12:00 по 17:59, «Вечер» - с 18:00 по 23:59, «Ночь» - с 00:00 по 05:59.

Доля зрителей отдельного фильма рассчитывается как соотношение количества проданных билетов на сеансы фильма в указанный период к количеству проданных билетов на все сеансы фильмов, демонстрируемых в аналогичный временной промежуток.

Доля сеансов отдельного релиза рассчитывается как соотношение количества состоявшихся сеансов фильма в указанный период к количеству состоявшихся сеансов всех фильмов, демонстрируемых в аналогичный временной промежуток.

Основные показатели кинопроката

№	Название фильма	№ ПУ	Дата релиза	Уикенд проката	Возрастное ограничение	Прокатчик	За период с 25.06 по 28.06.2026						Всего			
							Наработка на сеанс по зрителям	Зрители	Изменение, %	Сборы, руб.	Изменение, %	Сеансы	Средняя цена билета	Зрители	Сборы, руб.	Сеансы
1	МАЙКЛ	121113926 121128826	28.05.2026	5	18+	VLG	18	228 325	-26,1%	135 389 605	-25,4%	12 397	593,0	2 875 392	1 584 190 279	143 717
2	Холоп 3	111136126	11.06.2026	3	16+	CP	14	213 284	-36,6%	108 979 982	-34,9%	15 205	511,0	1 502 524	719 559 543	109 691
3	Три богатыря Ни дня без подвига 3	114136826	25.06.2026	1	6+	VLG	9	129 358	-	47 130 911	-	15 066	364,3	130 116	47 504 229	15 096
4	Распаковка	111114026	25.06.2026	1	6+	AK	9	85 306	-	33 298 666	-	9 614	390,3	86 888	34 026 846	9 653
5	ЗАКУЛИСЬЕ РЕАЛЬНОСТИ	121126326 121126226	04.06.2026	4	18+	VLG	15	79 398	-41,1%	44 588 679	-39,7%	5 430	561,6	1 161 932	593 352 499	61 566
6	Обсессия	121102026 121106726	21.05.2026	6	18+	EXP	18	46 439	-19,9%	26 733 633	-18,8%	2 578	575,7	667 869	339 282 835	37 262
7	Малыш-Каратист	111152126	25.06.2026	1	12+	NMG	7	42 936	-	16 985 307	-	6 453	395,6	43 566	17 325 232	6 481
8	Робоняня	111135726	18.06.2026	2	6+	AK	8	41 817	-63,5%	13 346 662	-66,3%	5 323	319,2	229 932	74 160 265	23 926
9	Летом всякое бывает. Побег из Сколбора	111135826	25.06.2026	1	6+	CP	6	31 866	-	12 191 163	-	5 138	382,6	31 866	12 191 163	5 138
10	НОЧНОЙ БИЗНЕС	121151826	25.06.2026	1	18+	VLG	8	26 148	-	16 619 878	-	3 176	635,6	26 505	16 837 356	3 207
11	Колония	121121126 121121026	18.06.2026	2	18+	WP	10	22 121	-50,3%	11 264 671	-50,9%	2 222	509,2	95 076	46 556 339	9 589
12	Астрал. Проклятие экзорциста	121102126	25.06.2026	1	18+	KNLG	8	10 113	-	5 010 201	-	1 294	495,4	10 113	5 010 201	1 294
ИТОГО ТОП-12:							957 111	-16,9%	471 539 360	-18,5%	83 896					
Доля ТОП-12 в совокупных показателях периода:							81,6%		82,0%		83,2%					

Распределение сеансов фильмов ТОП-12 по времени показа

ТОП-12 фильмов по наработке на сеанс

№	Название фильма	Количество сеансов	Наработка, зрителей	В % от средней наработки на сеанс
1	МАЙКЛ	12 397	18	158,5%
2	Обсессия	2 578	18	155,0%
3	Убить Билла: Кровавое дело целиком	116	15	132,0%
4	ЗАКУЛИСЬЕ РЕАЛЬНОСТИ	5 430	15	125,8%
5	Холоп 3	15 205	14	120,7%
6	"Грязные деньги" (дубляж)	552	14	117,5%
7	Кощей. Тайна живой воды	183	11	90,7%
8	Пропать	56	10	89,8%
9	Марк глазами Софии	93	10	89,7%
10	Мальчик и лис	329	10	87,2%
11	Колония	2 222	10	85,7%
12	Не одна дома 3. Выпускной	444	10	85,1%

12 - средняя наработка на сеанс (зрителей на сеанс) в отчетном периоде.

Нарработка на сеанс (зрителей на сеанс) представляет собой показатель среднего количества зрителей, присутствовавших на одном сеансе фильма, и рассчитывается как отношение количества проданных билетов к количеству состоявшихся сеансов за период.



Число залов	Средняя цена билета, руб.
1	287,4
2	363,4
3-4	472,8
5-6	492,6
7-8	518,4
9-11	565,6
12-24	790,2
Среднее за период	490,4

Число залов	Средняя наработка (зрителей на сеанс)
1	8
2	10
3-4	10
5-6	12
7-8	14
9-11	13
12-24	13
Среднее за период	12

Число залов	Сеансов за период	% от итога
1	13 331	13%
2	8 846	9%
3-4	17 468	17%
5-6	21 857	22%
7-8	22 007	22%
9-11	14 215	14%
12-24	3 162	3%
Общий итог	100 886	100%

Число залов	Средняя заполняемость зала, %
1	5,5%
2	10,5%
3-4	11,9%
5-6	13,2%
7-8	12,8%
9-11	12,2%
12-24	10,9%
Среднее за период	11,4%

Лучшее репертуарное планирование в зависимости от количества залов

Категория: 12-24 зала	Кол-во сеансов	Доля сеансов	Доля кассовых сборов
МАЙКЛ	93	24,6%	32,9%
Холоп 3	60	15,9%	16,5%
ЗАКУЛИСЬЕ РЕАЛЬНОСТИ	29	7,7%	10,0%
Обсессия	24	6,3%	9,8%
"Грязные деньги" (дубляж)	18	4,8%	6,3%
НОЧНОЙ БИЗНЕС	14	3,7%	6,2%
Колония	12	3,2%	4,4%
Три богатыря Ни дня без подвига 3	27	7,1%	2,9%
Распаковка	19	5,0%	2,4%
Убить Билла: Кровавое дело целиком	13	3,4%	2,4%
Малыш-Каратист	13	3,4%	1,1%
Астрал. Проклятие экзорциста	7	1,9%	1,1%
Летом всякое бывает. Побег из Сколбора	14	3,7%	0,8%
Робоняня	6	1,6%	0,6%
Призрак в доспехах	7	1,9%	0,5%
Не одна дома 3. Выпускной	5	1,3%	0,5%
Дени и Мэни в кино!	4	1,1%	0,4%
ЗВЕРОЛЮЦИЯ	3	0,8%	0,4%
ДАВЛЕНИЕ	4	1,1%	0,3%
Коммерсант	1	0,3%	0,2%
Где ты?	3	0,8%	0,1%
Оно. Ночной кошмар	1	0,3%	0,1%
Шурале	1	0,3%	0,0%
Итого	378	100%	100%
Категория: 9-11 залов	Кол-во сеансов	Доля сеансов	Доля кассовых сборов
МАЙКЛ	38	20,0%	39,2%
Холоп 3	29	15,3%	21,4%
ЗАКУЛИСЬЕ РЕАЛЬНОСТИ	21	11,1%	10,5%
Три богатыря Ни дня без подвига 3	21	11,1%	5,9%
Обсессия	11	5,8%	5,9%
Распаковка	17	8,9%	4,8%
Малыш-Каратист	13	6,8%	2,5%
НОЧНОЙ БИЗНЕС	4	2,1%	2,1%
Астрал. Проклятие экзорциста	4	2,1%	1,9%
Робоняня	8	4,2%	1,8%
Колония	4	2,1%	1,7%
ЗВЕРОЛЮЦИЯ	4	2,1%	0,8%



Летом всякое бывает. Побег из Сколбора	8	4,2%	0,6%
Ганди молчал по субботам	1	0,5%	0,4%
Призрак в доспехах	3	1,6%	0,3%
Курочка. Пух и прах	4	2,1%	0,2%
Итого	190	100%	100%
Категория: 7-8 залов	Кол-во сеансов	Доля сеансов	Доля кассовых сборов
МАЙКЛ	43	23,6%	34,2%
Холоп 3	33	18,1%	21,0%
ЗАКУЛИСЬЕ РЕАЛЬНОСТИ	17	9,3%	10,3%
Обсессия	10	5,5%	8,4%
Три богатыря Ни дня без подвига 3	16	8,8%	5,4%
Распаковка	11	6,0%	4,7%
НОЧНОЙ БИЗНЕС	5	2,7%	3,3%
"Грязные деньги" (дубляж)	4	2,2%	2,1%
Колония	4	2,2%	1,9%
Летом всякое бывает. Побег из Сколбора	12	6,6%	1,5%
Убить Билла: Кровавое дело целиком	4	2,2%	1,4%
Астрал. Проклятие экзорциста	4	2,2%	1,3%
Робоняня	3	1,6%	1,2%
Дени и Мэни в кино!	2	1,1%	1,2%
Малыш-Каратист	6	3,3%	1,2%
ЗВЕРОЛЮЦИЯ	2	1,1%	0,4%
Призрак в доспехах	3	1,6%	0,3%
Новая волна (субтитры)	1	0,5%	0,2%
Курочка. Пух и прах	1	0,5%	0,0%
Марк глазами Софии	1	0,5%	0,0%
Итого	182	100%	100%
Категория: 5-6 залов	Кол-во сеансов	Доля сеансов	Доля кассовых сборов
МАЙКЛ	27	21,8%	28,6%
Холоп 3	27	21,8%	23,9%
ЗАКУЛИСЬЕ РЕАЛЬНОСТИ	10	8,1%	10,6%
Обсессия	10	8,1%	9,4%
Три богатыря Ни дня без подвига 3	15	12,1%	6,1%
Колония	4	3,2%	6,0%
Распаковка	11	8,9%	5,4%
НОЧНОЙ БИЗНЕС	4	3,2%	4,0%
Летом всякое бывает. Побег из Сколбора	6	4,8%	2,7%
Малыш-Каратист	5	4,0%	2,0%
Робоняня	4	3,2%	1,2%
Убить Билла: Кровавое дело целиком	1	0,8%	0,1%
Итого	124	100%	100%
Категория: 3-4 зала	Кол-во сеансов	Доля сеансов	Доля кассовых сборов
МАЙКЛ	28	30,8%	42,3%
Холоп 3	15	16,5%	24,8%
ЗАКУЛИСЬЕ РЕАЛЬНОСТИ	5	5,5%	9,6%
Обсессия	3	3,3%	6,7%
Три богатыря Ни дня без подвига 3	16	17,6%	6,1%
Распаковка	8	8,8%	4,3%
Летом всякое бывает. Побег из Сколбора	7	7,7%	2,2%
Колония	1	1,1%	1,4%
Малыш-Каратист	4	4,4%	1,2%
Робоняня	2	2,2%	1,0%
ЗВЕРОЛЮЦИЯ	2	2,2%	0,4%
Итого	91	100%	100%
Категория: 2 зала	Кол-во сеансов	Доля сеансов	Доля кассовых сборов
МАЙКЛ	4	8,7%	25,9%
Холоп 3	4	8,7%	23,1%
Колония	4	8,7%	12,0%
Три богатыря Ни дня без подвига 3	10	21,7%	10,6%
Распаковка	4	8,7%	9,2%
Робоняня	4	8,7%	6,9%



Малыш-Картист	7	15,2%	5,8%
Летом всякое бывает. Побег из Сколбора	5	10,9%	4,5%
Мальчик и лис	4	8,7%	2,0%
Итого	46	100%	100%
Категория: 1 зал	Кол-во сеансов	Доля сеансов	Доля кассовых сборов
Холоп 3	4	16,7%	31,5%
МАЙКЛ	4	16,7%	28,9%
Колония	4	16,7%	18,3%
Три богатыря Ни дня без подвига 3	4	16,7%	11,0%
Малыш-Картист	4	16,7%	7,0%
Робоняня	4	16,7%	3,1%
Итого	24	100%	100%