НЕДЕЛЯ №37
10.09 – 16.09.2026

ФОНД КИНО

ЕАИС — ЕДИНАЯ АВТОМАТИЗИРОВАННАЯ ИНФОРМАЦИОННАЯ СИСТЕМА

ДИНАМИКА КОЛИЧЕСТВА ЗРИТЕЛЕЙ ПО НЕДЕЛЯМ

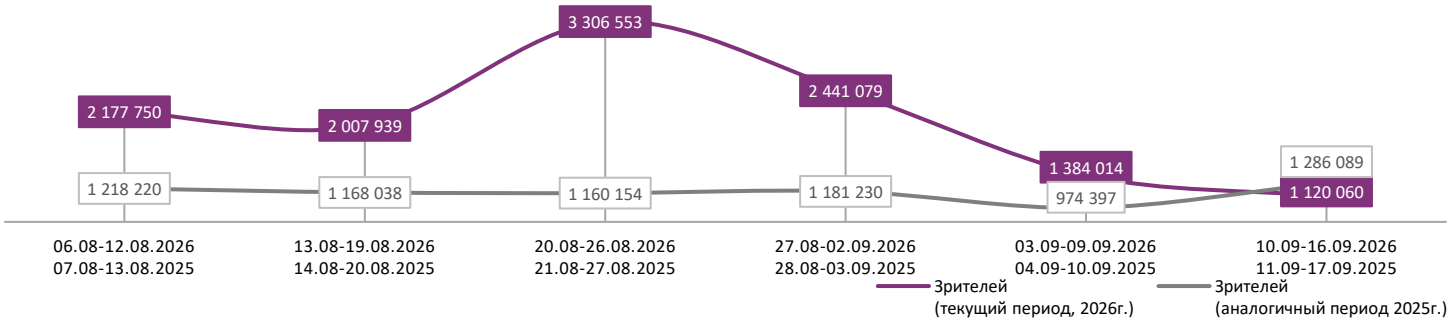

ДИНАМИКА СРЕДНЕЙ ЦЕНЫ БИЛЕТА ПО НЕДЕЛЯМ

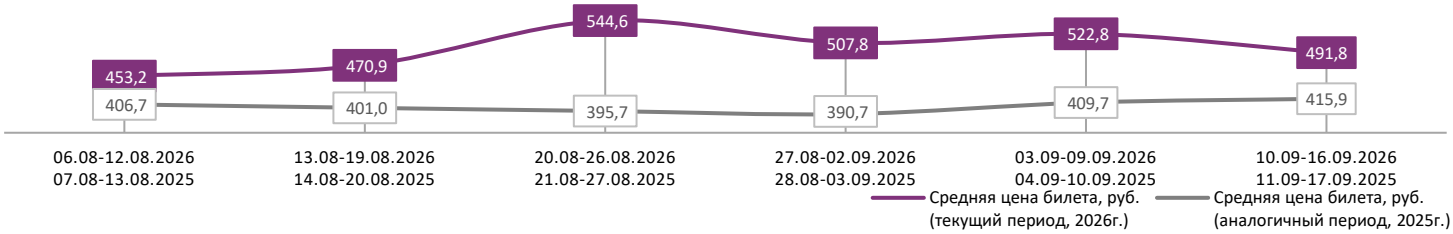

В период с 10 по 16 сентября 2026 года посещаемость российских кинотеатров составила 1,1 млн зрителей, средняя цена билета сократилась до 491,8 рубля. Рейтинг фильмов возглавляет новинка недели – семейный приключенческий фильм «Хитрый Койот», за первую неделю проката при доле сеансов в 11,9% фильм привлек в кинозалы 8,5% зрителей. На утренних и дневных сеансах сохранил свое лидерство анимационный фильм «Лунтик. Обратная сторона Луны» с долей зрителей в 28,4% и 12,1% соответственно. На вечерних сеансах лидировала еще одна новинка – фантастический боевик «Надежда», доля зрительской аудитории фильма составила 8,5%.

Доля зрителей

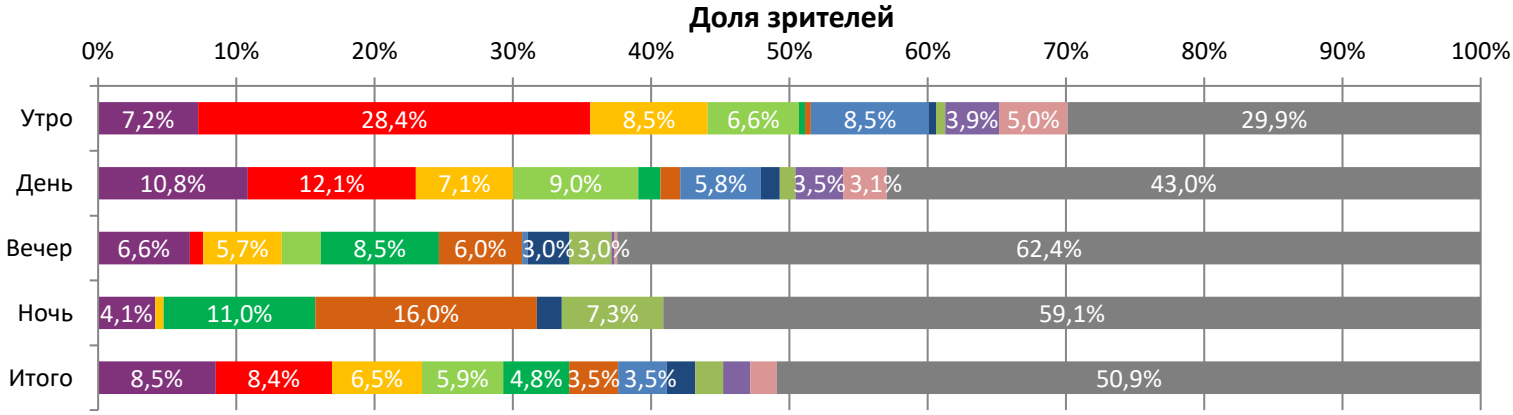

Доля сеансов

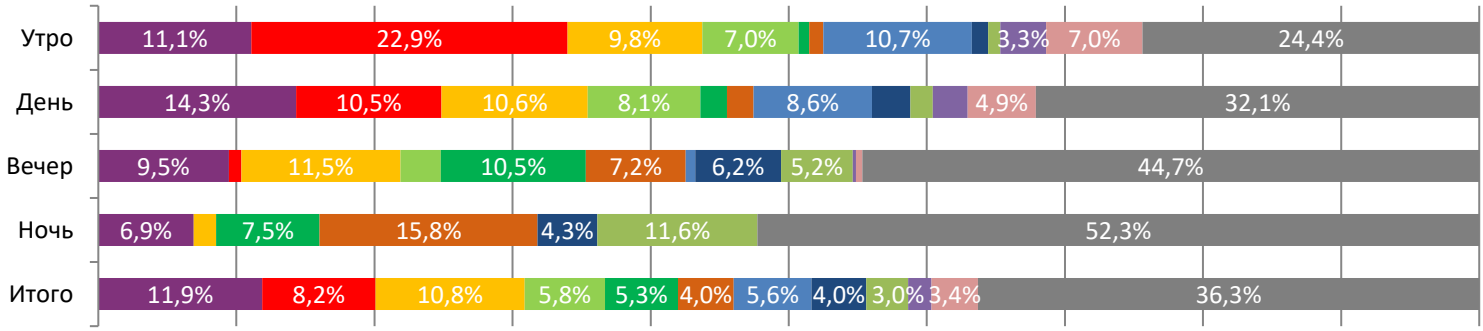

Хитрый Койот | Лунтик. Обратная сторона Луны | Охота на Императора | Последний богатырь. Колобок | Надежда | Мятеж | Край чудес | Между нами, девочками | БЕГУЩАЯ | Смешарики сквозь вселенные | Мой папа - медведь 2 | Другие фильмы

Временные интервалы по времени начала сеанса считаются следующим образом: «Утро» - с 06:00 до 11:59, «День» - с 12:00 по 17:59, «Вечер» - с 18:00 по 23:59, «Ночь» - с 00:00 по 05:59.
Доля зрителей отдельного фильма рассчитывается как соотношение количества проданных билетов на сеансы фильма в указанный период к количеству проданных билетов на все сеансы фильмов, демонстрируемых в аналогичный временной промежуток.
Доля сеансов отдельного релиза рассчитывается как соотношение количества состоявшихся сеансов фильма в указанный период к количеству состоявшихся сеансов всех фильмов, демонстрируемых в аналогичный временной промежуток.

Основные показатели кинопроката

№	Название фильма	№ ПУ	Дата релиза	Неделя проката	Возрастное ограничение	Прокатчик	За период с 10.09 по 16.09.2026							Всего		
							Наработка на сеанс по зрителям	Зрители	Изменение, %	Сборы, руб.	Изменение, %	Сеансы	Средняя цена билета	Зрители	Сборы, руб.	Сеансы
1	Хитрый Койот	121207026	10.09.2026	1	12+	CAO	6	95 357	-	44 918 944	-	14 918	471,1	95 457	44 988 944	14 919
2	Лунтик. Обратная сторона Луны	114198426	27.08.2026	3	0+	VLG	9	94 007	-42,3%	34 426 809	-44,6%	10 306	366,2	608 337	226 098 453	58 292
3	Охота на Императора	111211226	10.09.2026	1	16+	AK	5	73 030	-	30 996 425	-	13 568	424,4	73 030	30 996 425	13 568
4	Последний богатырь. Колобок	111177626	06.08.2026	6	6+	AK	9	65 874	-44,2%	28 964 957	-45,2%	7 317	439,7	2 453 877	1 008 377 796	194 055
5	Надежда	121205926 121205626	10.09.2026	1	18+	WP	8	53 423	-	28 834 754	-	6 644	539,7	55 089	29 953 832	6 686
6	Мятеж	121194026	27.08.2026	3	18+	AK	8	39 565	-50,6%	23 550 526	-46,9%	5 080	595,2	275 768	153 923 188	36 208
7	Край чудес	114180326	10.09.2026	1	6+	VLG	6	39 475	-	14 696 599	-	7 059	372,3	39 821	14 877 610	7 088
8	Между нами, девочками	111152926	10.09.2026	1	18+	VLG	5	23 121	-	10 478 200	-	4 989	453,2	23 358	10 659 180	5 011
9	БЕГУЩАЯ	121201126	03.09.2026	2	16+	VLG	6	22 411	-59,1%	11 139 791	-61,5%	3 823	497,1	77 509	40 238 610	13 123
10	Смешарики сквозь вселенные	111181526	06.08.2026	6	6+	VLG	11	22 210	-38,5%	9 309 459	-41,4%	2 106	419,2	835 350	318 155 843	81 715
11	Мой папа - медведь 2	111186726	03.09.2026	2	6+	AK	5	21 552	-57,1%	7 480 622	-62,0%	4 227	347,1	72 406	27 531 904	13 800
12	НЕ ПО-ДЕТСКИ	111187226	03.09.2026	2	16+	CAO	5	21 483	-57,0%	8 308 758	-61,6%	4 084	386,8	72 517	30 660 663	13 577
						ИТОГО ТОП-12:		**571 508**	**-9,2%**	**253 105 844**	**-12,8%**	**84 121**				
						Доля ТОП-12 в совокупных показателях периода:		**51,0%**		**46,0%**		**66,9%**				

Совокупные сборы за неделю составили 550,8 млн рублей. Рейтинг фильмов возглавляет новинка недели – семейный приключенческий фильм «Хитрый Койот», за первую неделю проката на фильм было продано 95,4 тыс. билетов, кассовые сборы составили 44,9 млн рублей. Вторую позицию рейтинга занимает анимационный фильм «Лунтик. Обратная сторона Луны», за третью неделю проката сборы составили 34,4 млн рублей, на мультфильм было продано 94,0 тыс. билетов. Тройку лидеров недели замыкает еще одна новинка – историческая приключенческая драма «Охота на Императора», за первую неделю проката фильм увидели 73,0 тыс. зрителей, сборы составили 31,0 млн рублей. Четвертую строчку рейтинга занимает семейное приключенческое фэнтези «Последний богатырь. Колобок», за шестую неделю проката фильм собрал 29,0 млн рублей, количество зрителей составило 65,9 тыс. Пятерку крупнейших фильмов периода замыкает еще одна новинка – фантастический боевик «Надежда», за первую неделю проката сборы фильма составили 28,8 млн рублей, количество зрителей – 53,4 тыс. Анимационный фильм «Край чудес» стартовал в прокате с седьмой строчки рейтинга, за первую неделю проката мультфильм привлек в кинозалы 39,5 тыс. зрителей, заработав 14,7 млн рублей. С восьмой строчки рейтинга стартовала в прокате комедия «Между нами, девочками», за первую неделю проката фильм увидели 23,1 тыс. зрителей, кассовые сборы составили 10,5 млн рублей. Приключенческая комедийная фантастика «Смешарики сквозь вселенные» занимает десятое место рейтинга, за шестую неделю проката фильм привлек в кинозалы 22,2 тыс. зрителей, заработав еще 9,3 млн рублей.

ТОП-12 фильмов по наработке на сеанс

№	Название фильма	Количество сеансов	Наработка, зрителей	В % от средней наработки на сеанс
1	Сумерки	101	130	1 455,2%
2	Пентхаус	196	14	157,0%
3	Чучело	149	13	146,9%
4	Драйв	152	12	136,0%
5	Тони	1 153	12	134,1%
6	Пункт назначения: Мост № 13	247	12	134,0%
7	Крушение рейса	289	12	130,7%
8	Непокой	151	11	128,7%
9	Мошенники	299	11	128,3%
10	Затмение	177	11	127,0%
11	Обсессия	539	11	121,1%
12	Смешарики сквозь вселенные	2 106	11	118,3%

9 - средняя наработка на сеанс (зрителей на сеанс) в отчетном периоде.
Наработка на сеанс (зрителей на сеанс) представляет собой показатель среднего количества зрителей, присутствовавших на одном сеансе фильма, и рассчитывается как отношение количества проданных билетов к количеству состоявшихся сеансов за период.

Средняя наработка релизов ТОП-12 в зрителях на сеанс в зависимости от количества залов

Название фильма	1	2	3	4	5	6	7	8	9-11	12-24
Хитрый Койот	4	5	5	6	6	7	8	7	7	8
Лунтик. Обратная сторона Луны	7	9	8	9	10	9	11	10	10	10
Охота на Императора	4	5	5	5	5	6	6	7	7	7
Последний богатырь. Колобок	9	8	8	8	9	9	10	10	9	9
Надежда	5	7	6	9	8	9	9	9	8	8
Мятеж	3	6	5	7	7	8	9	8	8	8
Край чудес	5	6	5	5	5	6	6	6	6	6
Между нами, девочками	4	4	4	4	4	4	5	5	5	5
БЕГУЩАЯ	6	6	5	5	6	6	6	7	6	7
Смешарики сквозь вселенные	9	10	11	9	11	12	11	10	11	9
Мой папа - медведь 2	4	6	5	5	6	5	6	6	6	6
НЕ ПО-ДЕТСКИ	4	4	4	5	4	6	7	7	7	6

Число залов	Средняя цена билета, руб.	Отличие от предыдущей недели
1	303,2	-2,2%
2	372,5	-6,6%
3-4	491,9	-2,7%
5-6	516,0	-6,3%
7-8	499,2	-8,0%
9-11	538,5	-5,8%
12-24	688,8	-1,2%
Среднее за период	**491,8**	**-5,9%**

Число залов	Сеансов за период	% от итога	Отличие от предыдущей недели
1	12 740	10%	-2,8%
2	10 007	8%	-0,3%
3-4	21 009	17%	-5,3%
5-6	28 986	23%	-2,8%
7-8	29 520	23%	-2,1%
9-11	19 477	15%	-4,2%
12-24	3 928	3%	-3,5%
Общий итог	**125 667**	**100%**	**-3,1%**

Средняя цена билета группы кинотеатров представляет собой отношение валового сбора, полученного группой кинотеатров, к количеству проданных билетов указанными кинотеатрами.

Число залов	Средняя наработка (зрителей на сеанс)	Отличие от предыдущей недели
1	6	-12,1%
2	8	-12,8%
3-4	8	-19,3%
5-6	9	-21,5%
7-8	10	-14,5%
9-11	10	-14,5%
12-24	8	-4,3%
Среднее за период	**9**	**-16,5%**

Число залов	Средняя заполняемость зала, %	Отличие от предыдущей недели
1	4,5%	-7,2%
2	7,9%	-9,3%
3-4	9,5%	-15,6%
5-6	10,3%	-17,8%
7-8	9,8%	-12,7%
9-11	9,5%	-10,5%
12-24	7,4%	-1,4%
Среднее за период	**9,1%**	**-13,6%**

Заполняемость залов в период с 30.07.2026 по 16.09.2026

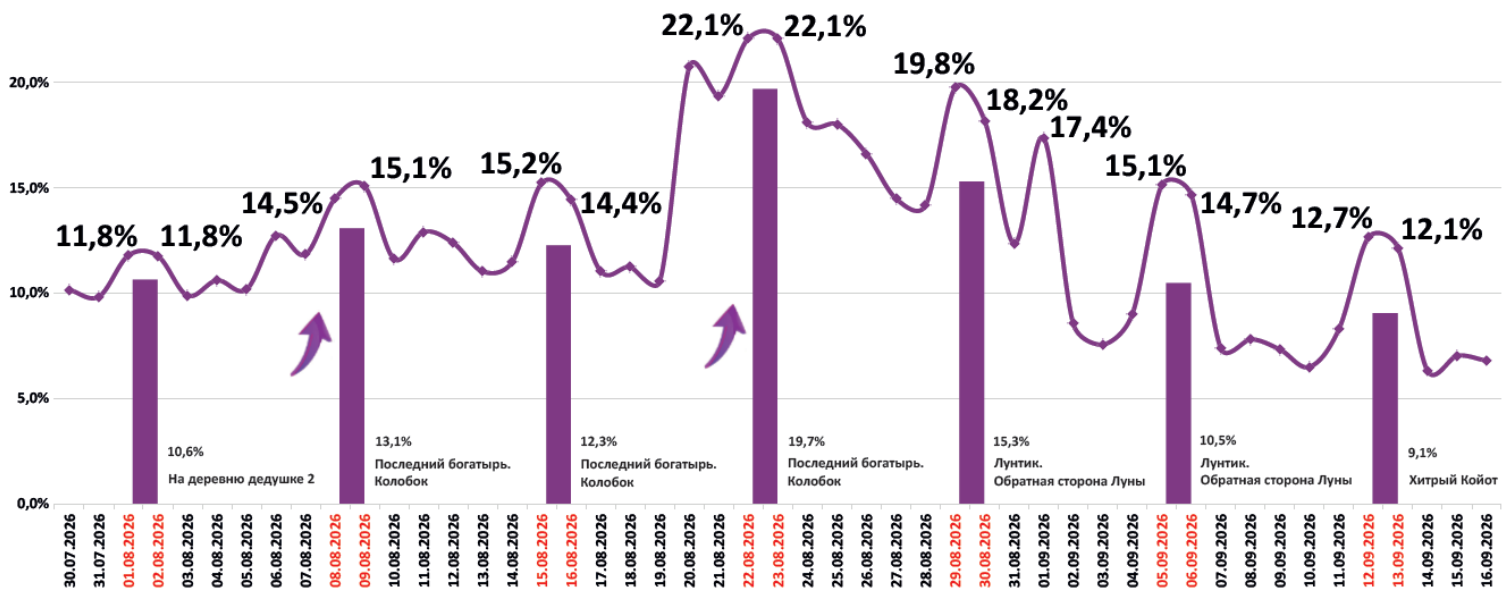

Вертикальные столбцы отражают среднюю заполненность залов за неделю. Данный показатель отличается от среднего значения, поскольку число зрителей разное.

ФОНД КИНО

НЕДЕЛЯ №37

10.09 – 16.09.2026

ЕАИС — ЕДИНАЯ АВТОМАТИЗИРОВАННАЯ ИНФОРМАЦИОННАЯ СИСТЕМА

Показатели работы кинотеатров в зависимости от количества залов по фильмам ТОП-12

ТОП-12 фильмов по зрителям	Категория: 1 зал							
	всего к/т в категории	всего залов в категории	зрителей	сеансов	Зрителей на к/т	зрителей на кинозал	Сеансов на к/т	сеансов на кинозал
Хитрый Койот	557	557	6 110	1 387	11	11	2	2
Лунтик. Обратная сторона Луны	802	802	13 901	1 943	17	17	2	2
Охота на Императора	819	819	8 431	2 251	10	10	3	3
Последний богатырь. Колобок	226	226	4 098	477	18	18	2	2
Надежда	251	251	2 782	589	11	11	2	2
Мятеж	23	23	109	37	5	5	2	2
Край чудес	594	594	5 937	1 261	10	10	2	2
Между нами, девочками	58	58	622	162	11	11	3	3
БЕГУЩАЯ	34	34	558	94	16	16	3	3
Смешарики сквозь вселенные	12	12	225	26	19	19	2	2
Мой папа - медведь 2	683	683	5 714	1 339	8	8	2	2
НЕ ПО-ДЕТСКИ	422	422	3 367	849	8	8	2	2

ТОП-12 фильмов по зрителям	Категория: 2 зала							
	всего к/т в категории	всего залов в категории	зрителей	сеансов	Зрителей на к/т	зрителей на кинозал	Сеансов на к/т	сеансов на кинозал
Хитрый Койот	238	315	8 050	1 472	34	26	6	5
Лунтик. Обратная сторона Луны	238	275	9 799	1 084	41	36	5	4
Охота на Императора	219	292	6 985	1 472	32	24	7	5
Последний богатырь. Колобок	105	120	3 124	412	30	26	4	3
Надежда	94	109	2 806	385	30	26	4	4
Мятеж	62	69	1 353	219	22	20	4	3
Край чудес	211	269	5 191	888	25	19	4	3
Между нами, девочками	107	122	1 832	468	17	15	4	4
БЕГУЩАЯ	55	62	1 321	229	24	21	4	4
Смешарики сквозь вселенные	15	18	439	44	29	24	3	2
Мой папа - медведь 2	177	204	3 132	545	18	15	3	3
НЕ ПО-ДЕТСКИ	133	144	1 777	445	13	12	3	3

ТОП-12 фильмов по зрителям	Категория: 3-4 зала							
	всего к/т в категории	всего залов в категории	зрителей	сеансов	Зрителей на к/т	зрителей на кинозал	Сеансов на к/т	сеансов на кинозал
Хитрый Койот	246	455	14 631	2 691	59	32	11	6
Лунтик. Обратная сторона Луны	242	332	13 562	1 552	56	41	6	5
Охота на Императора	235	409	11 745	2 458	50	29	10	6
Последний богатырь. Колобок	161	203	8 478	1 040	53	42	6	5
Надежда	124	161	6 125	813	49	38	7	5
Мятеж	126	147	3 757	616	30	26	5	4
Край чудес	233	364	7 068	1 383	30	19	6	4
Между нами, девочками	133	186	3 463	878	26	19	7	5
БЕГУЩАЯ	162	206	3 764	803	23	18	5	4
Смешарики сквозь вселенные	30	41	1 707	173	57	42	6	4
Мой папа - медведь 2	201	239	3 459	720	17	14	4	3
НЕ ПО-ДЕТСКИ	160	189	3 340	709	21	18	4	4

ТОП-12 фильмов по зрителям	Категория: 5-6 залов							
	всего к/т в категории	всего залов в категории	зрителей	сеансов	Зрителей на к/т	зрителей на кинозал	Сеансов на к/т	сеансов на кинозал
Хитрый Койот	189	413	21 999	3 416	116	53	18	8
Лунтик. Обратная сторона Луны	185	308	18 320	1 925	99	59	10	6
Охота на Императора	183	383	15 568	2 818	85	41	15	7
Последний богатырь. Колобок	153	234	13 146	1 451	86	56	9	6
Надежда	141	213	10 871	1 260	77	51	9	6
Мятеж	138	196	7 423	1 000	54	38	7	5
Край чудес	184	319	8 826	1 581	48	28	9	5
Между нами, девочками	146	232	5 856	1 356	40	25	9	6
БЕГУЩАЯ	157	222	5 815	1 014	37	26	6	5
Смешарики сквозь вселенные	66	88	4 065	358	62	46	5	4
Мой папа - медведь 2	162	213	3 991	714	25	19	4	3
НЕ ПО-ДЕТСКИ	141	177	4 061	803	29	23	6	5

ТОП-12 фильмов по зрителям	Категория: 7-8 залов							
	всего к/т в категории	всего залов в категории	зрителей	сеансов	Зрителей на к/т	зрителей на кинозал	Сеансов на к/т	сеансов на кинозал
Хитрый Койот	135	298	24 664	3 317	183	83	25	11
Лунтик. Обратная сторона Луны	140	250	22 497	2 168	161	90	15	9
Охота на Императора	138	339	17 192	2 608	125	51	19	8
Последний богатырь. Колобок	121	227	20 097	2 045	166	89	17	9
Надежда	130	280	16 120	1 759	124	58	14	6
Мятеж	128	249	13 663	1 554	107	55	12	6
Край чудес	140	236	8 022	1 249	57	34	9	5
Между нами, девочками	132	239	6 862	1 269	52	29	10	5
БЕГУЩАЯ	125	208	6 206	918	50	30	7	4
Смешарики сквозь вселенные	72	118	8 089	756	112	69	11	6
Мой папа - медведь 2	128	161	3 063	539	24	19	4	3
НЕ ПО-ДЕТСКИ	113	154	5 038	732	45	33	6	5

ТОП-12 фильмов по зрителям	Категория: 9-11 залов							
	всего к/т в категории	всего залов в категории	зрителей	сеансов	Зрителей на к/т	зрителей на кинозал	Сеансов на к/т	сеансов на кинозал
Хитрый Койот	67	192	15 417	2 074	230	80	31	11
Лунтик. Обратная сторона Луны	72	161	13 301	1 375	185	83	19	9
Охота на Императора	71	185	10 982	1 654	155	59	23	9
Последний богатырь. Колобок	73	175	14 449	1 604	198	83	22	9
Надежда	70	215	11 361	1 435	162	53	21	7
Мятеж	73	183	9 916	1 253	136	54	17	7
Край чудес	72	136	3 601	565	50	26	8	4
Между нами, девочками	70	144	3 796	726	54	26	10	5
БЕГУЩАЯ	70	141	3 515	585	50	25	8	4
Смешарики сквозь вселенные	54	107	6 430	609	119	60	11	6
Мой папа - медведь 2	67	101	1 811	301	27	18	4	3
НЕ ПО-ДЕТСКИ	63	98	3 305	441	52	34	7	5

Заполняемость кинозалов крупнейших киносетей на сеансах фильма-лидера недели

Фильм-лидер недели на вечерних сеансах: фантастический боевик «Надежда».

Максимальную заполняемость залов фильма-лидера на вечерних сеансах продемонстрировала сеть «Мираж Синема» (20,2%).

Киносеть	10.09.2026 ЧТ	11.09.2026 ПТ	12.09.2026 СБ	13.09.2026 ВС	14.09.2026 ПН	15.09.2026 ВТ	16.09.2026 СР	Итого за период
Мираж Синема	16,5%	28,7%	32,0%	23,5%	14,1%	12,9%	13,7%	20,2%
Киномакс	14,7%	20,9%	15,7%	12,4%	6,6%	14,5%	7,8%	12,2%
Монитор	7,3%	19,2%	15,1%	14,3%	9,3%	9,8%	11,6%	12,0%
СИНЕМА-СТАР	10,0%	10,3%	16,9%	11,7%	8,9%	14,9%	9,4%	11,9%
Пять звезд	7,0%	12,1%	16,7%	9,3%	4,6%	9,0%	11,5%	10,3%
КАРО ФИЛЬМ	8,3%	12,9%	12,5%	10,1%	6,9%	9,0%	7,4%	9,6%
Империя Грёз	9,2%	11,8%	17,2%	2,2%	4,3%	4,3%	9,7%	8,4%
КиноFormat	5,8%	8,3%	15,7%	3,6%	5,0%	3,1%	7,1%	7,1%
Mori Cinema	6,9%	6,9%	9,5%	5,1%	6,1%	8,7%	5,0%	7,0%
Объединенная сеть кинотеатров СИНЕМА ПАРК и ФОРМУЛА КИНО	5,3%	7,3%	9,0%	6,9%	4,6%	6,1%	4,7%	6,4%
Премьер-Зал	4,3%	5,8%	6,3%	4,8%	5,5%	6,2%	6,0%	5,5%
Алмаз Синема	4,4%	7,0%	7,3%	5,0%	2,2%	3,2%	2,7%	4,6%

Репертуарное планирование кинотеатров с наибольшей выручкой за период

В кинотеатрах с наибольшей выручкой за неделю доля кассовых сборов фильма-лидера недели «Хитрый Койот» варьировалась от 11,5% до 24,2% в зависимости от категории количества залов.

Категория: 12-24 зала	Кол-во сеансов	Доля сеансов	Доля кассовых сборов
Мятеж	80	14,0%	22,2%
Хитрый Койот	84	14,7%	17,0%
Надежда	85	14,8%	16,0%
Последний богатырь. Колобок	32	5,6%	4,4%
Восставший	20	3,5%	4,1%
БЕГУЩАЯ	23	4,0%	4,0%
Лунтик. Обратная сторона Луны	26	4,5%	3,7%
Мошенники	19	3,3%	3,5%
Охота на Императора	27	4,7%	3,1%
Обсессия	13	2,3%	2,7%
Тони	7	1,2%	2,6%
Между нами, девочками	19	3,3%	2,3%
Сыграть в ящик	19	3,3%	2,2%
Пункт назначения: Мост № 13	13	2,3%	1,9%
Край чудес	17	3,0%	1,6%
Смешарики сквозь вселенные	9	1,6%	1,5%
Крушение рейса	13	2,3%	1,4%
НЕ ПО-ДЕТСКИ	9	1,6%	1,3%
МАЙКЛ	14	2,4%	1,2%
Мой пёс Гохан	8	1,4%	0,7%
Мой папа - медведь 2	5	0,9%	0,7%
Холоп 3	2	0,3%	0,5%
Соавторы	7	1,2%	0,3%
Убить Билла: Кровавое дело целиком	6	1,0%	0,3%
Терминатор 2: Судный день	3	0,5%	0,3%
Проект У	8	1,4%	0,2%
Позывной "Аскет"	2	0,3%	0,1%
МУЛЬТ в кино. Выпуск №199. Сказочный патруль. Дорога домой	1	0,2%	0,1%
Миа и монстры	1	0,2%	0,1%
Крипипаста: Синий малыш	1	0,2%	0,0%
Итого	**573**	**100%**	**100%**

Категория: 9-11 залов	Кол-во сеансов	Доля сеансов	Доля кассовых сборов
Надежда	52	15,7%	15,9%
Мятеж	39	11,7%	15,4%
Хитрый Койот	39	11,7%	11,5%
Последний богатырь. Колобок	30	9,0%	11,3%
Мошенники	22	6,6%	8,1%
БЕГУЩАЯ	18	5,4%	5,5%
Охота на Императора	24	7,2%	4,0%
Между нами, девочками	15	4,5%	3,9%
Восставший	12	3,6%	3,9%
Лунтик. Обратная сторона Луны	12	3,6%	3,3%
Пункт назначения: Мост № 13	7	2,1%	3,2%
НЕ ПО-ДЕТСКИ	12	3,6%	3,2%
Смешарики сквозь вселенные	11	3,3%	2,8%
Обсессия	7	2,1%	2,6%
Сыграть в ящик	7	2,1%	2,0%
Край чудес	8	2,4%	1,6%
Мой пёс Гохан	9	2,7%	0,9%
Соавторы	4	1,2%	0,5%
Мой папа - медведь 2	2	0,6%	0,4%
МУЛЬТ в кино. Выпуск №199. Сказочный патруль. Дорога домой	2	0,6%	0,2%
Итого	**332**	**100%**	**100%**
Категория: 7-8 залов	**Кол-во сеансов**	**Доля сеансов**	**Доля кассовых сборов**
Надежда	41	13,8%	16,2%
Мятеж	38	12,8%	15,8%
Хитрый Койот	41	13,8%	15,1%
Последний богатырь. Колобок	29	9,7%	12,2%
БЕГУЩАЯ	16	5,4%	4,9%
Охота на Императора	15	5,0%	4,8%
Лунтик. Обратная сторона Луны	13	4,4%	4,1%
Сыграть в ящик	10	3,4%	3,8%
Восставший	7	2,3%	3,5%
Между нами, девочками	12	4,0%	2,6%
Мошенники	10	3,4%	2,3%
Смешарики сквозь вселенные	6	2,0%	2,2%
НЕ ПО-ДЕТСКИ	7	2,3%	2,2%
Обсессия	4	1,3%	1,9%
МАЙКЛ	7	2,3%	1,8%
Тони	6	2,0%	1,5%
Край чудес	10	3,4%	1,4%
Холоп 3	7	2,3%	1,3%
Мой пёс Гохан	5	1,7%	1,0%
Мой папа - медведь 2	4	1,3%	0,5%
Проект У	3	1,0%	0,4%
Соавторы	5	1,7%	0,3%
МУЛЬТ в кино. Выпуск №199. Сказочный патруль. Дорога домой	2	0,7%	0,1%
Итого	**298**	**100%**	**100%**
Категория: 5-6 залов	**Кол-во сеансов**	**Доля сеансов**	**Доля кассовых сборов**
Надежда	37	17,7%	19,6%
Хитрый Койот	30	14,4%	16,1%
Мятеж	38	18,2%	15,2%
Последний богатырь. Колобок	23	11,0%	11,2%
БЕГУЩАЯ	18	8,6%	8,0%
Охота на Императора	11	5,3%	7,2%
Лунтик. Обратная сторона Луны	12	5,7%	5,7%
Между нами, девочками	10	4,8%	4,1%
Восставший	7	3,3%	3,3%
Край чудес	11	5,3%	3,3%
Смешарики сквозь вселенные	4	1,9%	3,1%
НЕ ПО-ДЕТСКИ	6	2,9%	1,9%

Мой папа - медведь 2	2	1,0%	1,2%
Итого	**209**	**100%**	**100%**
Категория: 3-4 зала	**Кол-во сеансов**	**Доля сеансов**	**Доля кассовых сборов**
Мятеж	32	21,9%	21,5%
Надежда	24	16,4%	17,1%
Хитрый Койот	20	13,7%	14,8%
Последний богатырь. Колобок	15	10,3%	11,6%
БЕГУЩАЯ	17	11,6%	10,1%
Охота на Императора	12	8,2%	9,4%
Лунтик. Обратная сторона Луны	9	6,2%	5,7%
НЕ ПО-ДЕТСКИ	7	4,8%	3,3%
Край чудес	6	4,1%	2,8%
Смешарики сквозь вселенные	2	1,4%	2,3%
Мой папа - медведь 2	2	1,4%	1,3%
Итого	**146**	**100%**	**100%**
Категория: 2 зала	**Кол-во сеансов**	**Доля сеансов**	**Доля кассовых сборов**
Хитрый Койот	12	18,2%	24,2%
Надежда	7	10,6%	16,3%
Лунтик. Обратная сторона Луны	7	10,6%	14,2%
Край чудес	10	15,2%	11,1%
БЕГУЩАЯ	6	9,1%	9,4%
Между нами, девочками	7	10,6%	9,2%
Охота на Императора	7	10,6%	8,9%
НЕ ПО-ДЕТСКИ	6	9,1%	4,2%
Мой папа - медведь 2	4	6,1%	2,4%
Итого	**66**	**100%**	**100%**
Категория: 1 зал	**Кол-во сеансов**	**Доля сеансов**	**Доля кассовых сборов**
Край чудес	7	20,6%	21,8%
БЕГУЩАЯ	7	20,6%	21,2%
Лунтик. Обратная сторона Луны	6	17,6%	20,6%
Мой папа - медведь 2	7	20,6%	18,4%
Охота на Императора	7	20,6%	18,0%
Итого	**34**	**100%**	**100%**

Основные показатели кинопроката в регионах Российской Федерации

Регион	Наработка на сеанс по зрителям	Средняя заполняемость залов	Средняя цена билета
Адыгея Респ.	5	3,1%	296,5
Алтай Респ.	5	2,7%	254,2
Алтайский край	6	5,1%	419,1
Амурская обл.	6	8,7%	418,1
Архангельская обл.	7	7,8%	375,5
Астраханская обл.	8	6,9%	337,4
Башкортостан Респ.	9	9,5%	421,2
Белгородская обл.	6	5,1%	411,2
Брянская обл.	8	8,1%	450,3
Бурятия Респ.	6	6,8%	437,4
Владимирская обл.	9	8,1%	441,7
Волгоградская обл.	9	8,5%	418,9
Вологодская обл.	10	8,8%	397,6
Воронежская обл.	9	7,5%	497,5
Дагестан Респ.	29	20,9%	394,1
Донецкая Народная Респ.	6	7,9%	427,1
Еврейская Аобл.	5	5,6%	361,7
Забайкальский край	6	4,8%	400,4
Запорожская обл.	3	2,3%	407,0
Ивановская обл.	8	7,6%	509,3
Ингушетия Респ.	4	6,2%	414,7
Иркутская обл.	7	6,5%	441,2
Кабардино-Балкарская Респ.	8	6,9%	307,4
Калининградская обл.	9	12,6%	517,5
Калмыкия Респ.	4	3,5%	454,0
Калужская обл.	7	6,4%	462,3
Камчатский край	6	5,4%	530,9
Карачаево-Черкесская Респ.	7	8,3%	473,4
Карелия Респ.	7	7,9%	316,5
Кемеровская обл.	6	5,6%	444,0
Кировская обл.	8	10,5%	410,8
Коми Респ.	6	5,3%	384,9
Костромская обл.	11	5,8%	409,8
Краснодарский край	10	9,1%	481,1
Красноярский край	10	7,2%	334,5
Крым Респ.	8	9,3%	513,0
Курганская обл.	7	8,2%	338,9
Курская обл	7	7,4%	292,4
Ленинградская обл.	8	9,5%	447,7
Липецкая обл.	9	6,7%	451,7
Луганская Народная Респ.	5	3,9%	441,5
Магаданская обл.	6	9,1%	453,4
Марий Эл Респ.	5	6,6%	439,6
Мордовия Респ.	10	7,6%	362,6
Москва г.	11	11,3%	685,6
Московская обл.	8	7,4%	583,2
Мурманская обл.	8	10,0%	437,6
Ненецкий АО	4	13,9%	459,2
Нижегородская обл.	11	8,7%	498,0
Новгородская обл.	7	5,4%	208,8
Новосибирская обл.	7	8,2%	513,7
Омская обл.	7	8,2%	356,3
Оренбургская обл.	7	6,7%	325,2
Орловская обл.	5	4,6%	409,9
Пензенская обл.	6	9,2%	422,7

Регион	Наработка на сеанс по зрителям	Средняя заполняемость залов	Средняя цена билета
Пермский край	13	13,1%	427,9
Приморский край	11	10,8%	489,2
Псковская обл.	6	8,3%	440,1
Ростовская обл.	9	10,0%	500,6
Рязанская обл.	7	4,9%	403,8
Самарская обл.	8	9,5%	418,6
Санкт-Петербург г.	10	10,7%	493,9
Саратовская обл.	9	8,1%	387,0
Саха (Якутия) Респ.	12	13,4%	502,2
Сахалинская обл.	8	6,7%	597,4
Свердловская обл.	9	9,0%	424,4
Севастополь г.	7	9,7%	397,2
Северная Осетия - Алания Респ.	6	8,5%	444,9
Смоленская обл.	7	5,2%	387,8
Ставропольский край	8	9,4%	469,8
Тамбовская обл.	7	7,5%	365,6
Татарстан Респ.	10	10,2%	460,3
Тверская обл.	7	9,5%	444,5
Томская обл.	8	5,5%	545,8
Тульская обл.	8	7,7%	437,6
Тыва Респ.	6	3,0%	345,4
Тюменская обл.	8	8,5%	488,2
Удмуртская Респ.	7	8,3%	450,7
Ульяновская обл.	7	6,0%	470,9
Хабаровский край	10	11,3%	492,6
Хакасия Респ.	7	5,9%	392,3
Ханты-Мансийский АО - Югра	6	7,5%	418,1
Херсонская обл.	3	0,9%	276,0
Челябинская обл.	11	11,2%	371,2
Чеченская Респ.	13	11,8%	443,7
Чувашская Респ.	8	10,2%	419,7
Чукотский АО	6	4,2%	294,8
Ямало-Ненецкий АО	4	5,9%	499,1
Ярославская обл.	8	6,5%	433,4
Средний показатель по Российской Федерации	**9**	**9,1%**	**491,8**